



ບົຍນິຊຸງ ງຽາບິຊຸງິ ທາລິ
 PEMERINTAH PROVINSI BALI
 ງຸສຊຸງາງາງາ ທາລິ
SEKRETARIAT DAERAH

ຈາລິ ທາລິ ທາລິ ທາລິ ທາລິ (ບົຍນິຊຸງ) ທາລິ ທາລິ ທາລິ (ບົຍນິຊຸງ) ທາລິ ທາລິ ທາລິ
 Jalan Basuki Rahmat Denpasar - Bali (80235), Telepon (0361) 224671
 Laman : biropbjek.baliprov.go.id, Pos-el : biropbj@baliprov.go.id

Bali, 14 Oktober 2024

Nomor : B.38.000.3/47508/P2PA/BPBJEK
 Sifat : Biasa
 Lampiran : 1 (satu) Gabung
 Hal : Laporan Pengadaan Barang/Jasa Bulan September 2024

Yth.

1. Pj. Gubernur Bali melalui Sekretaris Daerah Provinsi Bali
 2. Kepala LKPP RI
- di
 Tempat

Dengan hormat kami sampaikan laporan realisasi pengadaan barang/jasa pemerintah di lingkungan Pemerintah Provinsi Bali sampai dengan bulan September Tahun Anggaran 2024 Pemerintah Provinsi Bali sebagai berikut:

1. Jumlah total pengadaan barang/jasa pada Pemerintah Provinsi Bali sesuai Rencana Umum Pengadaan (RUP):

No	Cara Pengadaan	Jumlah Paket	Nilai (Rp)
1	Penyedia	6.680	1.215.625.915.092,-
2	Swakelola	2.848	818.868.023.459,-
Jumlah		9.528	2.034.493.938.551,-

Sumber Data : <http://siangsa.baliprov.go.id> tanggal 30 September 2024

2. Rincian anggaran sesuai jenis pengadaan barang/jasa pemerintah sebagai berikut:

No	Jenis Pengadaan	Jumlah Paket	Nilai (Rp)
1	Barang	3.230	314.061.141.091,-
2	Jasa Lainnya	2.901	375.114.611.110,-
3	Konstruksi	272	562.289.559.791,-
4	Konsultansi	277	29.295.990.100,-
Jumlah		6.680	1.280.761.302.092,-

Sumber Data : <http://siangsa.baliprov.go.id> tanggal 30 September 2024



Balai
Sertifikasi
Elektronik

Dokumen ini telah ditandatangani secara elektronik menggunakan sertifikat elektronik yang diterbitkan oleh BSrE



3. Rencana pengadaan barang/jasa melalui metode tender/tender cepat/seleksi Tahun 2024 sebagai berikut :

No	Jenis Pengadaan	Jumlah Paket	Nilai (Rp)
1	Barang	0	0-
2	Jasa Lainnya	3	2,535,000,000,-
3	Konstruksi	14	60.132.900.065,-
4	Konsultansi	34	15.568.109.051,-
Jumlah		51	78.236.009.116,-

Sumber Data : <http://siangsa.baliprov.go.id> tanggal 30 September 2024

4. Rencana pengadaan barang/jasa melalui metode Non Tender Tahun 2024 sebagai berikut :

No	Metode Non Tender	Jumlah Paket	Nilai (Rp)
1	E-Purchasing	4.389	665.756.684.923,-
2	Penunjukan Langsung	112	33.134.521.919,-
3	Pengadaan Langsung	1.146	212.297.707.583,-
4	Dikecualikan/Pencatatan	995	298.731.215.115,-
Jumlah		6.642	1.209.920.129.540,-

Sumber Data : <http://siangsa.baliprov.go.id> tanggal 30 September 2024

5. Berdasarkan data yg diperoleh dari BPKAD Provinsi Bali, realisasi terhadap pembayaran kewajiban tahun 2024, sebagai berikut :

No	Uraian	Jumlah	Realisasi	Sisa
1	Belanja Modal Disdikpora	52.482.104.583	52.443.400.769	38.703.814
2	Belanja Modal Dinas PUPRKIM	29.298.163.677	27.467.173.317	1.830.990.360
3	Belanja Modal Dinas Kominfo	109.084.463.171	78.693.862.717	30.390.600.454
JUMLAH		190.864.731.431	158.604.436.803	32.260.294.628

6. Total RUP dan Realisasi Pengadaan Barang/Jasa melalui Penyedia sampai dengan Bulan September 2024, sebagai berikut :

NO	RUP (Rp)	REALISASI (Rp)	SISA ANGGARAN (Rp)
1	1.223.106.905.656,00	780.591.549.987,68	442.515.355.668,32

Sumber Data : <http://siangsa.baliprov.go.id> tanggal 30 September 2024



Balai Sertifikasi Elektronik

Dokumen ini telah ditandatangani secara elektronik menggunakan sertifikat elektronik yang diterbitkan oleh BSrE



Progres pengadaan barang/jasa melalui metode tender/tender cepat/seleksi sampai dengan Bulan September 2024, sebagai berikut :

No	Bulan	Pagu Paket Masuk (Rp)	Status Paket			
			Paket Selesai	Dalam Proses	Gagal/Batal	Berubah metode
1	Juli	68.072.427.222,-	38	4	0	0
2	Agustus	68.072.427.222,-	38	3	1	0
3	September	70.318.433.720,-	40	1	1	0

Sumber Data : <http://siangsa.baliprov.go.id> tanggal 30 September 2024

7. Efisiensi anggaran dengan metode tender/seleksi sampai dengan bulan September 2024 dari 51 Paket (APBD Provinsi Bali Tahun Anggaran 2024) yang telah selesai diproses sebagai berikut:

Efisiensi terhadap HPS	HPS	Kontrak/Nilai Penawaran	Efisiensi	(%)
	67.552.760.045,25	55.672.246.031,17	11.880.514.014,08	17,59
Efisiensi terhadap Pagu	Pagu	Kontrak	Efisiensi	(%)
	70.318.433.720,00	55.672.246.031,17	14.646.187.688,83	20,83

8. Realisasi pengadaan Non Tender sampai dengan bulan September 2024 adalah sebagai berikut :

No	Metode Non Tender	Jumlah Paket Selesai	Nilai Kontrak/ Pesanan
1	E-Purchasing (E-Katalog)	9.744	531.466.334.033,25
2	Toko Daring	117	2.679.406.545,00
3	Penunjukan Langsung	24	8.976.888.060,64
4	Pengadaan Langsung	220	23.192.238.514,62
5	Dikecualikan	132	4,408,018,619,00
Jumlah		10.237	566.314.867.153,51

Sumber Data : <http://siangsa.baliprov.go.id> tanggal 30 September 2024

Detail realisasi E-Purchasing adalah sebagai berikut :

No	E-Purchasing	Jumlah Paket Selesai	Nilai Kontrak/ Pesanan
1	Katalog Lokal	8.064	432.578.536.138,95
2	Katalog Sektoral	1.481	65.232.062.908,30
3	Katalog Nasional	209	33.900.611.686,00
Jumlah		9.752	531.711.210.733,25

Sumber Data : <http://siangsa.baliprov.go.id> tanggal 30 September 2024



Balai Sertifikasi Elektronik

Dokumen ini telah ditandatangani secara elektronik menggunakan sertifikat elektronik yang diterbitkan oleh BSrE



9. Alokasi Rencana Umum Pengadaan Produk Dalam Negeri (RUP PDN) Terhadap Total RUP dan realisasi Produk Dalam Negeri (RUP PDN) Terhadap Total RUP PDN

DESKRIPSI	ALOKASI RUP PDN	PERSENTASE ALOKASI RUP PDN THD TOTAL RUP	REALISASI PDN	PERSENTASE REALISASI THD TOTAL RUP PDN
PDN	1.200.968.007.631,00	94,37	780.591.549.987,68	65,00

10. Alokasi Rencana Umum Pengadaan Usaha Menengah Kecil(RUP UMK) Terhadap Total RUP dan realisasi Usaha Menengah Kecil (RUP UMK) Terhadap Total RUP UMK

DESKRIPSI	ALOKASI RUP UMK	PERSENTASE ALOKASI RUP UMK THD TOTAL RUP	REALISASI UMK	PERSENTASE REALISASI THD TOTAL RUP UMK
UMK	1.067.130.945.063,00	98,19	701.897.687.270,68	65,77

11. Permasalahan yang ditemukan pada pengadaan barang/jasa sampai dengan September 2024, sebagai berikut :

- a) Progres konsolidasi barang elektronik tahap 2 (dua) melalui mini kompetisi katalog telah memasuki tahapan distribusi ke perangkat daerah terhadap produk elektronik yang telah dilakukan pemesanan namun terdapat 2 (dua) Unit AC $\frac{3}{4}$ PK yang batal berkontrak karena penyedia tidak mampu menyediakan sesuai jangka waktu yang telah ditetapkan.
- b) Berdasarkan hasil pemantauan terhadap realisasi Rencana Umum Pengadaan per bulan September 2024 terdapat 1 (satu) paket tender yang belum melakukan proses pengadaan yaitu Belanja Konstruksi dalam pengerjaan Bangunan Fasilitas Umum (Pekerjaan Konstruksi Bangunan Pendukung Turyapada Tower), senilai Rp.1.972.546.396 dan pengampu paket tersebut adalah Dinas Komunikasi, Informatika dan Statistik Provinsi Bali.

12. Adapun langkah-langkah yang telah dilaksanakan dalam penyelesaian permasalahan pengadaan barang/jasa sampai dengan bulan September 2024 yaitu:

- a) Terhadap produk/spesifikasi barang berupa 2 (dua) Unit AC $\frac{3}{4}$ PK dengan status batal berkontrak akan dilaksanakan proses mini kompetisi ulang dengan estimasi proses selesai di minggu keempat bulan Nopember 2024.
- b) Telah dilakukan klarifikasi terhadap paket belum proses per Agustus 2024 dengan menyurati Dinas Komunikasi, Informatika dan Statistik Provinsi Bali dengan hasil, bahwa PPK Dinas Komunikasi, Informatika dan Statistik Provinsi Bali, kondisi saat ini dokumen kelengkapan pengadaan sedang proses review oleh Pokja Pemilihan.
- c) Dilaksanakan pemantauan dan evaluasi terhadap progress pelaksanaan



Balai
Sertifikasi
Elektronik

Dokumen ini telah ditandatangani secara elektronik menggunakan sertifikat elektronik yang diterbitkan oleh BSrE



paket-paket pengadaan khususnya paket pengadaan kontruksi yang dilaksanakan selama bulan September sampai dengan Nopember 2024.

13. Rincian laporan atas pelaksanaan pengadaan barang/jasa dijelaskan lebih detail pada dokumen terlampir.

Demikian kami sampaikan untuk mohon arahan lebih lanjut. Terima kasih.



Ditandatangani secara elektronik oleh :
Kepala Biro Pengadaan
Barang/Jasa dan Perekonomian

Drs. I Ketut Adiarsa, MH
Pembina Utama Muda (IV/c)
NIP. 19641231 198603 1 263

Tembusan:

Asisten Perekonomian dan Pembangunan Sekda Provinsi Bali di Denpasar.



Balai
Sertifikasi
Elektronik

Dokumen ini telah ditandatangani secara elektronik menggunakan sertifikat elektronik yang diterbitkan oleh BSrE





LAPORAN HASIL PENGADAAN BARANG/JASA DI LINGKUNGAN PEMERINTAH PROVINSI BALI S/D. BULAN SEPTEMBER 2024

BIRO PENGADAAN BARANG/JASA DAN PEREKONOMIAN SETDA
PROVINSI BALI



Balai
Sertifikasi
Elektronik

Dokumen ini telah ditandatangani secara elektronik menggunakan sertifikat elektronik yang diterbitkan oleh BSR E



RENCANA UMUM PENGADAAN

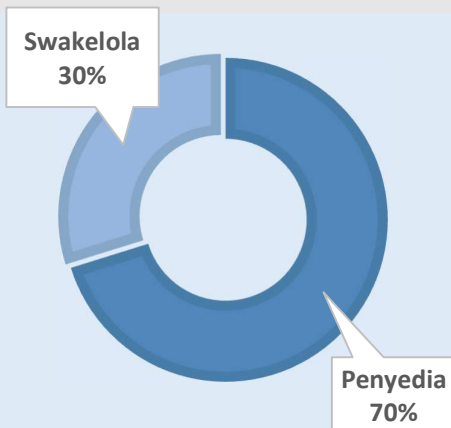
TAHUN 2024

TOTAL RUP
9.535 PAKET
RP. 2.035.868.162.811,-

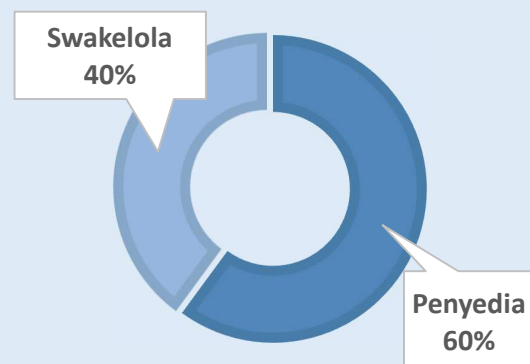
PENYEDIA
6.693 PAKET
RP. 1.223.106.905.656,-

SWAKELOLA
2.842 PAKET
RP. 812.761.257.155,-

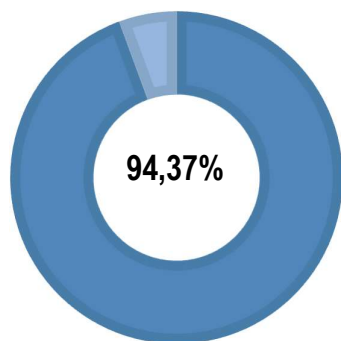
RUP BERDASARKAN JUMLAH PAKET



RUP BERDASARKAN PAGU



PRODUK DALAM NEGERI (PDN)



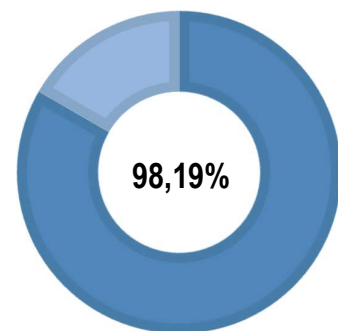
ALOKASI BELANJA
PRODUK DALAM NEGERI

1.200.968.007.631,00

ALOKASI BELANJA UMKM

1.067.130.945.063,00

ALOKASI UMKM



Ran Hasil Pengadaan Barang & Jasa di Lingkungan Pemerintah Provinsi Bali September 2024




Balai
Sertifikasi
Elektronik

Dokumen ini telah ditandatangani secara elektronik menggunakan sertifikat elektronik yang diterbitkan oleh BSrE



RUP BERDASARKAN METODE PENGADAAN



METODE PENGADAAN	PAKET	PAGU ANGGARAN
Dikecualikan	995	298.731.215.115,-
e-Purchasing	4.389	665.756.684.923,-
Pengadaan Langsung	1.146	212.297.707.583,-
Penunjukan Langsung	112	33.134.521.919,-
Tender/Seleksi/Tender Cepat	51	78.236.009.116,-
JUMLAH	6.693	1.288.156.138.656,-

RUP BERDASARKAN JENIS PENGADAAN



METODE PENGADAAN	PAKET	PAGU ANGGARAN
Barang	3.248	323.549.520.091,-
Jasa Lainnya	2.906	373.152.563.558,-
Konstruksi	269	562.896.064.907,-
Konsultansi	270	28.557.990.100,-
JUMLAH	6.693	1.288.156.138.656,-



Ran Hasil Pengadaan Barang & Jasa di Lingkungan Pemerintah Provinsi Bali September 2024




Balai
Sertifikasi
Elektronik

Dokumen ini telah ditandatangani secara elektronik menggunakan sertifikat elektronik yang diterbitkan oleh BSrE



RENCANA PAKET TENDER/TENDER CEPAT/SELEKSI TAHUN 2024



JENIS PENGADAAN	PAKET	PAGU ANGGARAN
Barang	0	0,-
Jasa Lainnya	3	2.535.000.000,-
Konstruksi	14	60.132.900.065,-
Konsultansi	34	15.568.109.051,-
JUMLAH	51	78.236.009.116,-



Daftar Hasil Pengadaan Barang & Jasa di Lingkungan Pemerintah Provinsi Bali September 2024



Balai
Sertifikasi
Elektronik

Dokumen ini telah ditandatangani secara elektronik menggunakan sertifikat elektronik yang diterbitkan oleh BSrE



TENDER

TENDER/SELEKSI/TENDER CEPAT

REALISASI S/D SEPTEMBER 2024

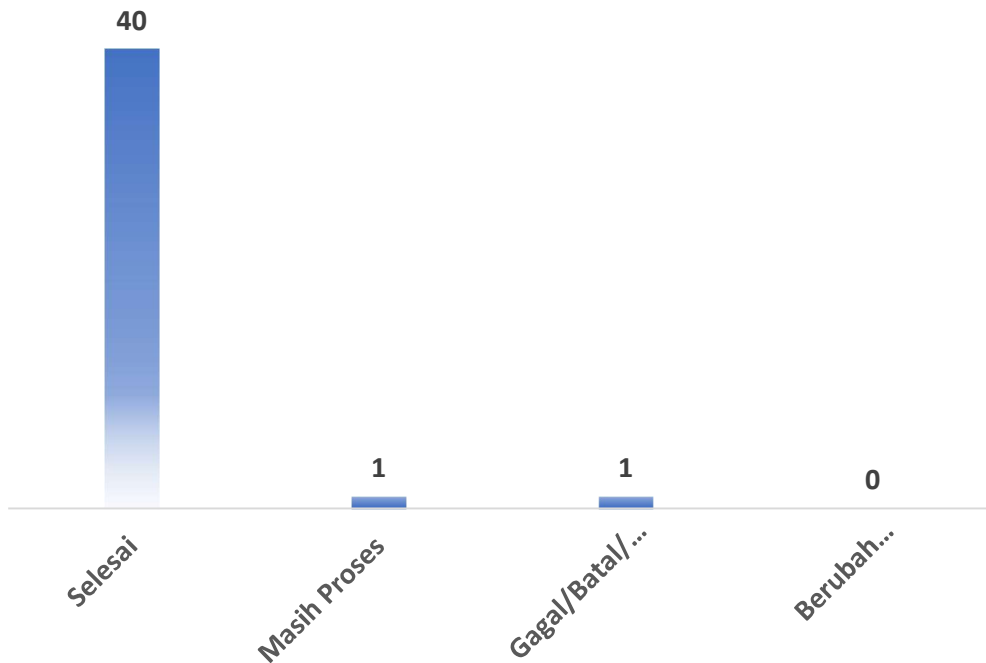
REALISASI PAKET

40

NILAI REALISASI RUP

55.672.246.031,17-

TENDER BERDASARKAN PAKET



ran Hasil Pengadaan Barang & Jasa di Lingkungan Pemerintah Provinsi Bali September 2024



Balai
Sertifikasi
Elektronik

Dokumen ini telah ditandatangani secara elektronik menggunakan sertifikat elektronik yang diterbitkan oleh BSrE



PENGADAAN NON TENDER & NON PURCHASING

REALISASI S/D SEPTEMBER 2024

JUMLAH TRANSAKSI

376

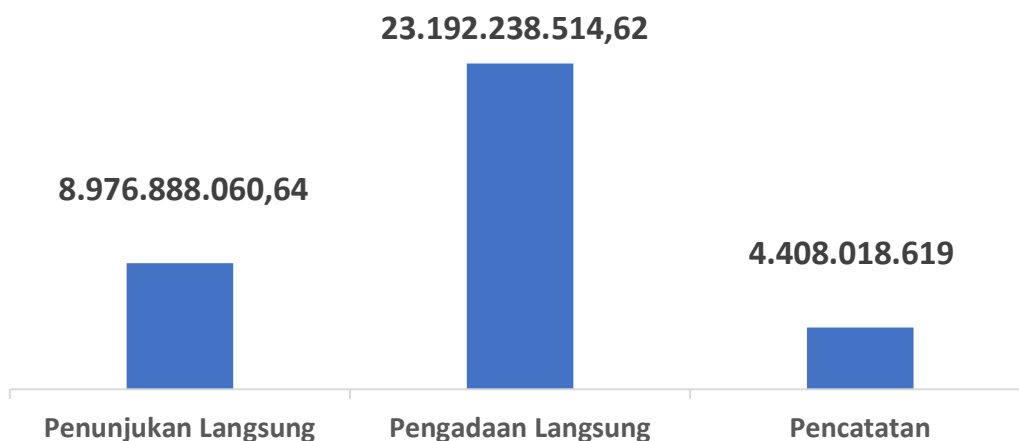
NILAI REALISASI

RP. 32.169.126.575,26

BERDASARKAN PAKET



BERDASARKAN PAGU



Ran Hasil Pengadaan Barang & Jasa di Lingkungan Pemerintah Provinsi Bali September 2024



Balai
Sertifikasi
Elektronik

Dokumen ini telah ditandatangani secara elektronik menggunakan sertifikat elektronik yang diterbitkan oleh BSrE



TOKO DARING
117
TRANSAKSI
RP. 2.679.406.545

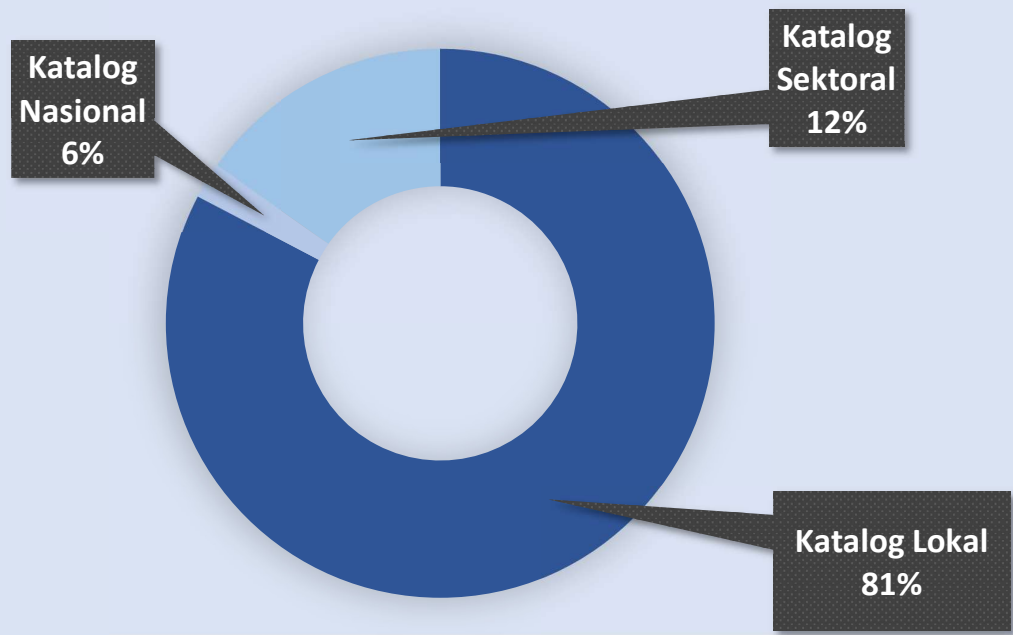
E-KATALOG
9.744
TRANSAKSI
RP. 531.466.334.033,25

KATALOG LOKAL
8.064
TRANSAKSI
RP. 432.578.536.138,95

KATALOG NASIONAL
209
TRANSAKSI
RP. 33.900.611.686

KATALOG SEKTORAL
1.481
TRANSAKSI
RP. 65.232.062.908,30

E-KATALOG BERDASARKAN JUMLAH TRANSAKSI



Perolehan Hasil Pengadaan Barang & Jasa di Lingkungan Pemerintah Provinsi Bali September 2024



Dokumen ini telah ditandatangani secara elektronik menggunakan sertifikat elektronik yang diterbitkan oleh BSR



5 JUMLAH TRANSAKSI TERBESAR

KATALOG LOKAL

NO	JENIS BELANJA	JML TRANSAKSI	NILAI TRANSAKSI
1	Makanan dan Minuman Provinsi Bali (Kelas Harga Kabupaten/Kota)	1957	17,849,158,800
2	Percetakan dan Pengandaan Provinsi Bali	811	2,895,209,03
3	Jasa Sewa Tenda/Dekorasi Provinsi Bali	753	16,599,812,700
4	Sarana Upacara/Sesajen Provinsi Bali	522	7,579,456,700
5	Pemeliharaan Kendaraan Bermotor Provinsi Bali	320	1,962,230,030

KATALOG NASIONAL

NO	JENIS BELANJA	JML TRANSAKSI	NILAI TRANSAKSI
1	Peralatan Elektronik dan Pendukungnya	108	12,007,630,832.00
2	Alat Laboratorium	33	1,739,435,650.00
3	Perkakas	22	1,162,338,210.00
4	Lisensi Perangkat Lunak	13	930,618,980.00
5	Peralatan Perkantoran	12	484.581.750.00

KATALOG SEKTORAL

NO	JENIS BELANJA	JML TRANSAKSI	NILAI TRANSAKSI
1	Fasilitas Kesehatan Sektoral Kemenkes	500	27,454,203,648.25
2	Obat Program Jaminan Kesehatan	474	18,508,735,383.50
3	Fasilitas Kesehatan	267	12,020,839,414.00
4	Konsolidasi Obat	114	4,285,432,555.00
5	Obat Non Jaminan Kesehatan	51	496,444,839.55

5 PERANGKAT DAERAH DENGAN E-PURCHASING TERTINGGI

NO	NAMA SATKER	JML TRANSAKSI	NILAI TRANSAKSI
1	Dinas Pendidikan, Kepemudaan dan Olahraga	282	111,367,087,872.38
2	Dinas Pekerjaan Umum, Penataan Ruang, Perumahan dan Kawasan Permukiman	142	62,712,315,339.26
3	Biro Umum dan Protokol	99	24,782,822,244.61
4	Satuan Polisi Pamong Praja	32	19,870,084,840.00
5	RSUD Bali Mandara	39	17,754,783,163.00



Iran Hasil Pengadaan Barang & Jasa di Lingkungan Pemerintah Provinsi Bali September 2024



Balai
Sertifikasi
Elektronik

Dokumen ini telah ditandatangani secara elektronik menggunakan sertifikat elektronik yang diterbitkan oleh BSrE



Etalase Katalog Lokal

NO	ETALASE LOKAL PROVINSI BALI	Sub Etalase	Jml Produk	Jml Penyedia
1	Akomodasi Hotel Provinsi Bali	5	360	58
2	Alat dan/atau Mesin Pertanian Pemerintah Daerah Provinsi Bali	12	378	32
3	Alat Tulis Kantor (ATK) Provinsi Bali	2	2,824	134
4	Alat Tulis Kantor Provinsi Bali	23	4,988	90
5	Aspal Provinsi Bali	2		
6	Bahan Alat Kebersihan Provinsi Bali	3	4,651	124
7	Bahan Kimia Laundry Provinsi Bali	9	68	12
8	Bahan Kimia Provinsi Bali	2	2,695	60
9	Bahan Material Provinsi Bali	9	197	26
10	Bahan Pokok Provinsi Bali	9	3,106	71
11	Bahan/Material Konstruksi Provinsi Bali	3	110	4
12	Belanja Media Pemerintah Daerah Provinsi Bali	6	459	95
13	Benih Hortikultura Pemerintah Daerah Provinsi Bali	9	182	21
14	Benih Tanaman Pangan Pemerintah Daerah Provinsi Bali	2	23	4
15	Beton Precast Pemerintah Daerah Provinsi Bali	2	15	3
16	Beton Ready Mix Provinsi Bali	1		
17	Bibit Tanaman Provinsi Bali	3	425	18
18	Cenderamata Khas Bali Provinsi Bali	1	12	4
19	Furniture/Meubelair Sekolah Provinsi Bali	5	948	44
20	Hewan Ternak Pemerintah Daerah Provinsi Bali	7	30	11
21	Hotmix/Coldmix/Aspal Emulsi Provinsi Bali	4	19	7
22	Jasa Event Organizer Provinsi Bali	6	490	65
23	Jasa Kalibrasi dan Pemeliharaan Alat Kesehatan Provinsi Bali	11	1,279	35
24	Jasa Keamanan Provinsi Bali	2	14	10
25	Jasa Kebersihan Provinsi Bali	1		
26	Jasa Laundry Provinsi Bali	2	156	12
27	Jasa Pengelolaan Limbah Provinsi Bali	2	44	10
28	Jasa Pengelolaan Sampah Pemerintah Daerah Provinsi Bali	1	7	4
29	Jasa Satuan Pengamanan Provinsi Bali (Kelas Harga Kabupaten/Kota)	2	12	6
30	Jasa Sewa Alat Berat Provinsi Bali	2	5	1
31	Jasa Sewa Tenda/Dekorasi Provinsi Bali	18	844	52
32	Jasa Tenaga Keamanan Provinsi Bali	1	2	2
33	Jasa Tenaga Kebersihan Provinsi Bali	2	112	27
34	Kain Tradisional Provinsi Bali	2	10	5
35	Layanan Bus Provinsi Bali	2	7	2
36	Makanan dan Minuman Provinsi Bali	5	18	4
37	Makanan dan Minuman Provinsi Bali (Kelas Harga Kabupaten/Kota)	5	528	86
38	Pakaian Dinas dan Kain Tradisional Provinsi Bali	12	594	67



Iran Hasil Pengadaan Barang & Jasa di Lingkungan Pemerintah Provinsi Bali September 2024



Balai
Sertifikasi
Elektronik

Dokumen ini telah ditandatangani secara elektronik menggunakan sertifikat elektronik yang diterbitkan oleh BSrE



Etalase Katalog Lokal (lanjutan)

NO	ETALASE LOKAL PROVINSI BALI	Sub Etalase	Jml Produk	Jml Penyedia
39	Pakan Ternak Provinsi Bali	3	249	25
40	Pekerjaan Bangunan Pendidikan Provinsi Bali	23	13,962	92
41	Pekerjaan Konstruksi Jalan dan Jembatan Provinsi Bali	40	4,151	84
42	Pekerjaan Sumber Daya Air Provinsi Bali	7	1,297	26
43	Pemeliharaan AC Provinsi Bali	8	1,145	79
44	Pemeliharaan Alat Komunikasi Provinsi Bali	2	81	19
45	Pemeliharaan Gedung/Bangunan Kantor Provinsi Bali	19	6,227	104
46	Pemeliharaan Kendaraan Bermotor dan Alat Angkutan Air Provinsi Bali	3	77	3
47	Pemeliharaan Kendaraan Bermotor Provinsi Bali	33	2,739	16
48	Pemeliharaan Komputer/Laptop/Printer Provinsi Bali	3	2,260	86
49	Pengendali Vektor dan Binatang Pembawa Penyakit Provinsi Bali	4	26	11
50	Percetakan dan Penggandaan Provinsi Bali	5	2,469	169
51	Sarana Upacara/Sesajen Provinsi Bali	4	1,930	92
52	Seragam Sekolah SMA/SMK Provinsi Bali	2	101	6
53	Servis Kendaraan Provinsi Bali	7	4,934	33
54	Sistem informasi dan Aplikasi Provinsi Bali	3	99	35
55	Souvenir Pemerintah Daerah Provinsi Bali	5	421	56
56	Suku Cadang Listrik Provinsi Bali	6	2,636	92
57	Utilitas Jalan Provinsi Bali	6	113	19
Total		378	67.097	2.173



Iran Hasil Pengadaan Barang & Jasa di Lingkungan Pemerintah Provinsi Bali September 2024



Balai
Sertifikasi
Elektronik

Dokumen ini telah ditandatangani secara elektronik menggunakan sertifikat elektronik yang diterbitkan oleh BSrE

