



ບົຍນິຊຸງ ງຽບປິຊຸນິ ທາລິ
PEMERINTAH PROVINSI BALI
ກຸສຸງອາງາງາ ທາລິ
SEKRETARIAT DAERAH

ທາລິ ທາລິ ທາລິ ທາລິ ທາລິ (ບົຍນິຊຸງ) ທາລິ ທາລິ ທາລິ (ບົຍນິຊຸງ) ທາລິ ທາລິ ທາລິ
Jalan Basuki Rahmat Denpasar - Bali (80235), Telepon (0361) 224671
Laman : biropbjek.baliprov.go.id, Pos-el : biropbj@baliprov.go.id

Bali, 13 November 2024

Nomor : B.38.000.3/52417/P018.P2PA/BPBJEK
Sifat : Biasa
Lampiran : 1 (satu) Gabung
Hal : Laporan Pengadaan Barang/Jasa Bulan Oktober 2024

Yth.

1. Pj. Gubernur Bali melalui Sekretaris Daerah Provinsi Bali
 2. Kepala LKPP RI
- di
Tempat

Dengan hormat kami sampaikan laporan realisasi pengadaan barang/jasa pemerintah di lingkungan Pemerintah Provinsi Bali sampai dengan bulan Oktober Tahun Anggaran 2024 Pemerintah Provinsi Bali sebagai berikut:

1. Jumlah total pengadaan barang/jasa pada Pemerintah Provinsi Bali sesuai Rencana Umum Pengadaan (RUP):

No	Cara Pengadaan	Jumlah Paket	Nilai (Rp)
1	Penyedia	7.277	1.375.787.621.409,-
2	Swakelola	2.889	818.569.058.587,-
Jumlah		10.166	2.131.563.330.796,-

Sumber Data : <http://siangsa.baliprov.go.id> tanggal 31 Oktober 2024

2. Rincian anggaran sesuai jenis pengadaan barang/jasa pemerintah sebagai berikut:

No	Jenis Pengadaan	Jumlah Paket	Nilai (Rp)
1	Barang	3.693	377.746.016.368,-
2	Jasa Lainnya	2.984	408.644.382.493,-
3	Konstruksi	318	560.805.138.826,-
4	Konsultansi	282	28.592.083.722,-
Jumlah		7.277	1.375.787.621.409,-

Sumber Data : <http://siangsa.baliprov.go.id> tanggal 31 Oktober 2024



Balai
Sertifikasi
Elektronik

Dokumen ini telah ditandatangani secara elektronik menggunakan sertifikat elektronik yang diterbitkan oleh BSrE



3. Rencana pengadaan barang/jasa melalui metode tender/tender cepat/seleksi Tahun 2024 sebagai berikut :

No	Jenis Pengadaan	Jumlah Paket	Nilai (Rp)
1	Barang	0	0-
2	Jasa Lainnya	2	2.355.000.000,-
3	Konstruksi	14	59.282.900.065,-
4	Konsultansi	29	12.603.004.051,-
Jumlah		45	74.240.904.116,-

Sumber Data : <http://siangsa.baliprov.go.id> tanggal 31 Oktober 2024

4. Rencana pengadaan barang/jasa melalui metode Non Tender Tahun 2024 sebagai berikut :

No	Metode Non Tender	Jumlah Paket	Nilai (Rp)
1	E-Purchasing	4.915	749.042.589.531,-
2	Penunjukan Langsung	117	36.246.179.408,-
3	Pengadaan Langsung	1.184	209.546.743.119,-
4	Dikecualikan/Pencatatan	1.016	306.711.205.235,-
Jumlah		7.232	1.301.546.717.293,-

Sumber Data : <http://siangsa.baliprov.go.id> tanggal 31 Oktober 2024

5. Berdasarkan data yg diperoleh dari BPKAD Provinsi Bali, realisasi terhadap pembayaran kewajiban tahun 2024, sebagai berikut :

No	Uraian	Jumlah	Realisasi	Sisa
1	Belanja Modal Disdikpora	52.482.104.583	51.262.853.978	19.757.978
2	Belanja Modal Dinas PUPRKIM	29.298.163.677	27.467.173.317	1.830.990.360
3	Belanja Modal Dinas Kominfo	109.084.463.171	78.693.862.717	30.390.600.454
JUMLAH		190.864.731.431	157.423.890.012	32.241.348.792

6. Total RUP dan Realisasi Pengadaan Barang/Jasa melalui Penyedia sampai dengan Bulan Oktober 2024, sebagai berikut :

NO	RUP (Rp)	REALISASI (Rp)	SISA ANGGARAN (Rp)
1	1.375.787.621.409,00	836.575.338.278,2	539.212.283.130,80

Sumber Data : <http://siangsa.baliprov.go.id> tanggal 31 Oktober 2024



Balai Sertifikasi Elektronik

Dokumen ini telah ditandatangani secara elektronik menggunakan sertifikat elektronik yang diterbitkan oleh BSrE



Progres pengadaan barang/jasa melalui metode tender/tender cepat/seleksi sampai dengan Bulan Oktober 2024, sebagai berikut :

No	Bulan	Pagu Paket Masuk (Rp)	Status Paket			
			Paket Selesai	Dalam Proses	Gagal/Batal	Berubah metode
1	Juli	68.072.427.222,-	38	4	0	0
2	Agustus	68.072.427.222,-	38	3	1	0
3	September	70.318.433.720,-	40	1	1	0
4	Oktober	72.536.980.116,-	42	1	0	0

Sumber Data : <http://siangsa.baliprov.go.id> tanggal 31 Oktober 2024

7. Efisiensi anggaran dengan metode tender/seleksi sampai dengan bulan Oktober 2024 dari 51 Paket (APBD Provinsi Bali Tahun Anggaran 2024) yang telah selesai diproses sebagai berikut:

Efisiensi terhadap HPS	HPS	Kontrak/Nilai Penawaran	Efisiensi	(%)
	68.550.409.332,86	56.534.728.997,78	12.015.680.335,08	17,53
Efisiensi terhadap Pagu	Pagu	Kontrak	Efisiensi	(%)
	72.536.980.116,00	56.534.728.997,78	16.002.251.118,22	22,06

8. Realisasi pengadaan Non Tender sampai dengan bulan Oktober 2024 adalah sebagai berikut :

No	Metode Non Tender	Jumlah Paket Selesai	Nilai Kontrak/ Pesanan
1	E-Purchasing (E-Katalog)	11.037	585.149.560.382,11
2	Toko Daring	168	3.627.705.331,00
3	Penunjukan Langsung	36	10.702.721.466,28
4	Pengadaan Langsung	765	23.136.732.089,03
5	Dikecualikan	150	4.883.013.599,00
Jumlah		12.006	622.616.719.268,42

Sumber Data : <http://siangsa.baliprov.go.id> tanggal 31 Oktober 2024

Detail realisasi E-Purchasing adalah sebagai berikut :

No	E-Purchasing	Jumlah Paket Selesai	Nilai Kontrak/ Pesanan
1	Katalog Lokal	9.008	460.064.790.502,86
2	Katalog Sektoral	1.769	82.523.040.391,25
3	Katalog Nasional	260	42.561.729.488,00
Jumlah		11.037	585.149.560.382,11

Sumber Data : <http://siangsa.baliprov.go.id> tanggal 31 Oktober 2024



Balai Sertifikasi Elektronik

Dokumen ini telah ditandatangani secara elektronik menggunakan sertifikat elektronik yang diterbitkan oleh BSrE



9. Alokasi Rencana Umum Pengadaan Produk Dalam Negeri (RUP PDN) Terhadap Total RUP dan realisasi Produk Dalam Negeri (RUP PDN) Terhadap Total RUP PDN

DESKRIPSI	ALOKASI RUP PDN	PERSENTASE ALOKASI RUP PDN THD TOTAL RUP	REALISASI PDN	PERSENTASE REALISASI THD TOTAL RUP PDN
PDN	1.285.635.554.044,00	97,47	798.896.622.389,2	62,14

10. Alokasi Rencana Umum Pengadaan Usaha Menengah Kecil (RUP UMK) Terhadap Total RUP dan realisasi Usaha Menengah Kecil (RUP UMK) Terhadap Total RUP UMK

DESKRIPSI	ALOKASI RUP UMK	PERSENTASE ALOKASI RUP UMK THD TOTAL RUP	REALISASI UMK	PERSENTASE REALISASI THD TOTAL RUP UMK
UMK	1.144.868.527.507,00	97,95	757.881.475.561,2	66,20

11. Permasalahan yang ditemukan pada pengadaan barang/jasa sampai dengan Oktober 2024, sebagai berikut :

Berdasarkan hasil pemantauan terdapat 1 paket tender jasa konstruksi dalam proses pemilihan di pokja pemilihan yaitu Belanja Konstruksi dalam pengerjaan Bangunan Fasilitas Umum (Pekerjaan Konstruksi Bangunan Pendukung Turyapada Tower), dengan nilai HPS Rp. 751.854.706,- (Tujuh ratus juta lima puluh satu juta delapan ratus lima puluh empat ribu tujuh ratus enam rupiah). Estimasi kontrak adalah tanggal 15 Nopember 2024 dengan jangka waktu 45 (empat puluh lima) hari kalender, dengan jenis pekerjaan konstruksi di akhir tahun berpotensi terjadi keterlambatan pelaksanaan kontrak pengadaan sedangkan akhir tahun anggaran 2024 akan segera berakhir.

12. Adapun langkah-langkah yang telah dilaksanakan dalam penyelesaian permasalahan pengadaan barang/jasa sampai dengan bulan Oktober 2024 yaitu:

Terhadap Belanja Konstruksi dalam pengerjaan Bangunan Fasilitas Umum (Pekerjaan Konstruksi Bangunan Pendukung Turyapada Tower), dengan nilai HPS Rp. 751.854.706,- membutuhkan pengendalian kontrak yang sangat presisi dan PPK dibantu oleh konsultan pengawas wajib menyusun mitigasi resiko terhadap pelaksanaan paket pekerjaan tersebut.

13. Rincian laporan atas pelaksanaan pengadaan barang/jasa dijelaskan lebih detail pada dokumen terlampir.

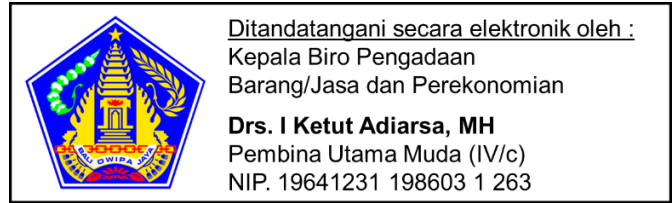


Balai
Sertifikasi
Elektronik

Dokumen ini telah ditandatangani secara elektronik menggunakan sertifikat elektronik yang diterbitkan oleh BSrE



Demikian kami sampaikan untuk mohon arahan lebih lanjut. Terima kasih.



Tembusan:

Asisten Perekonomian dan Pembangunan Sekda Provinsi Bali di Denpasar.



Balai
Sertifikasi
Elektronik

Dokumen ini telah ditandatangani secara elektronik menggunakan sertifikat elektronik yang diterbitkan oleh BSrE





LAPORAN HASIL PENGADAAN BARANG/JASA DI LINGKUNGAN PEMERINTAH PROVINSI BALI S/D. BULAN OKTOBER 2024

BIRO PENGADAAN BARANG/JASA DAN PEREKONOMIAN SETDA
PROVINSI BALI



Balai
Sertifikasi
Elektronik

Dokumen ini telah ditandatangani secara elektronik menggunakan sertifikat elektronik yang diterbitkan oleh BSR



RENCANA UMUM PENGADAAN

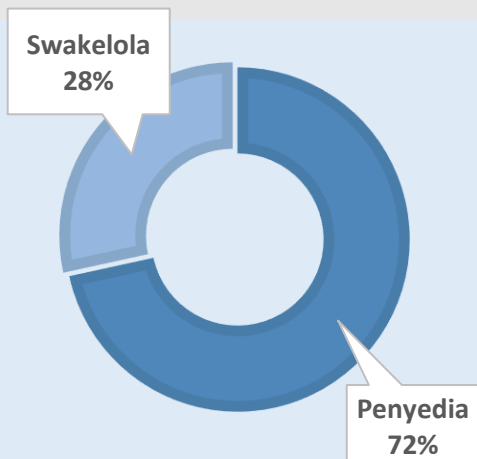
TAHUN 2024

TOTAL RUP
10.166 PAKET
RP. 2.131.563.330.796,-

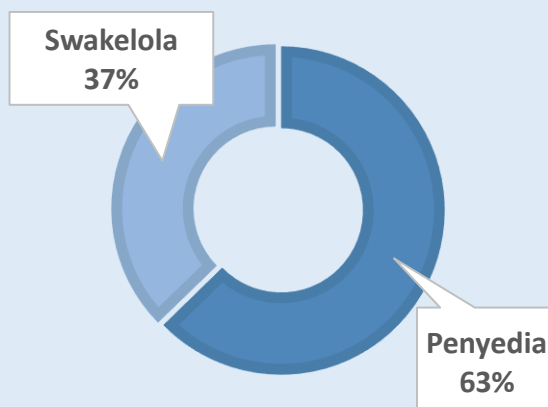
PENYEDIA
7.277 PAKET
RP. 1.375.787.621.409,-

SWAKELOLA
2.889 PAKET
RP. 818.569.058.587,-

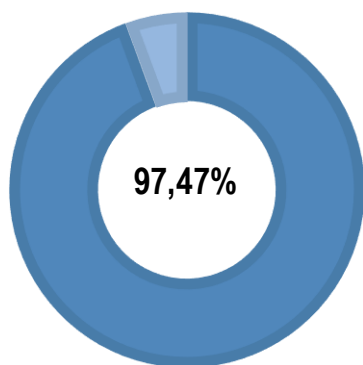
RUP BERDASARKAN JUMLAH PAKET



RUP BERDASARKAN PAGU



PRODUK DALAM NEGERI (PDN)



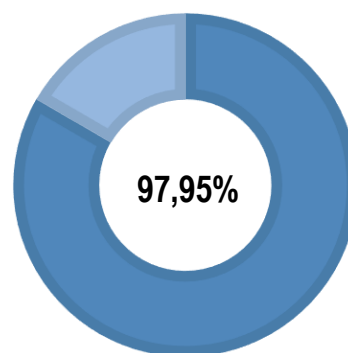
ALOKASI BELANJA
PRODUK DALAM NEGERI

1.285.635.554.044,00


ALOKASI BELANJA UMKM

1.144.868.527.507,00

ALOKASI UMKM



RUP BERDASARKAN METODE PENGADAAN



METODE PENGADAAN	PAKET	PAGU ANGGARAN
Dikecualikan	1.016	306.711.205.235,-
e-Purchasing	4.915	749.042.589.531,-
Pengadaan Langsung	1.184	209.546.743.119,-
Penunjukan Langsung	117	36.246.179.408,-
Tender/Seleksi/Tender Cepat	45	74.240.904.116,-
JUMLAH	7.277	1.375.787.621.409,-

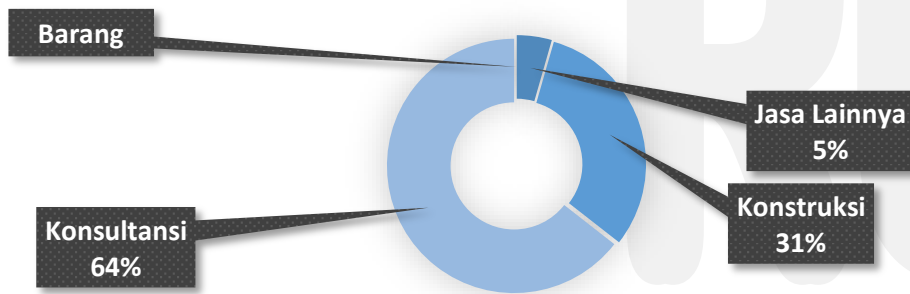
RUP BERDASARKAN JENIS PENGADAAN



METODE PENGADAAN	PAKET	PAGU ANGGARAN
Barang	3.693	377.746.016.368,-
Jasa Lainnya	2.984	408.644.382.493,-
Konstruksi	318	560.805.138.826,-
Konsultansi	282	28.592.083.722,-
JUMLAH	7.277	1.375.787.621.409,-



RENCANA PAKET TENDER/TENDER CEPAT/SELEKSI TAHUN 2024



JENIS PENGADAAN	PAKET	PAGU ANGGARAN
Barang	0	0,-
Jasa Lainnya	2	2,535,000,000,-
Konstruksi	14	59.282.900.065,-
Konsultasi	29	12.603.004.051,-
JUMLAH	45	74.240.904.116,-



TENDER/SELEKSI/TENDER CEPAT

REALISASI S/D OKTOBER 2024

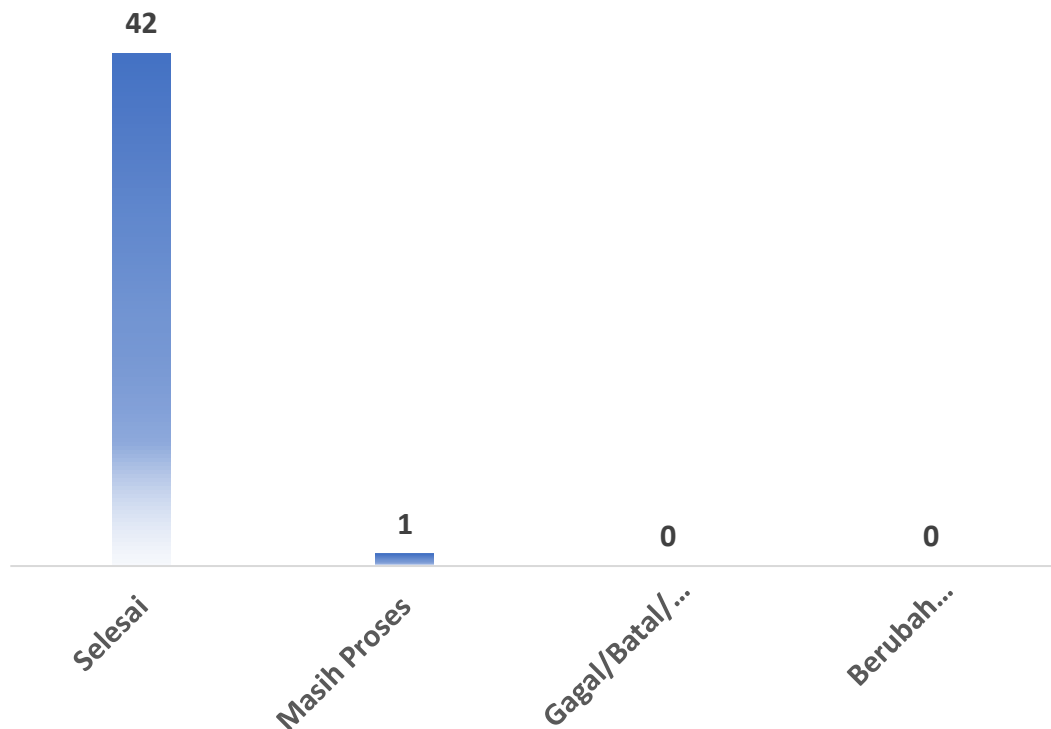
REALISASI PAKET

42

NILAI REALISASI RUP

56.534.728.997,78-

TENDER BERDASARKAN PAKET



PENGADAAN NON TENDER & NON PURCHASING

REALISASI S/D OKTOBER 2024

JUMLAH TRANSAKSI

350

NILAI REALISASI

RP. 38.722.467.154,31

BERDASARKAN PAKET



BERDASARKAN PAGU



TOKO DARING
168
TRANSAKSI
RP. 3.627.705.331

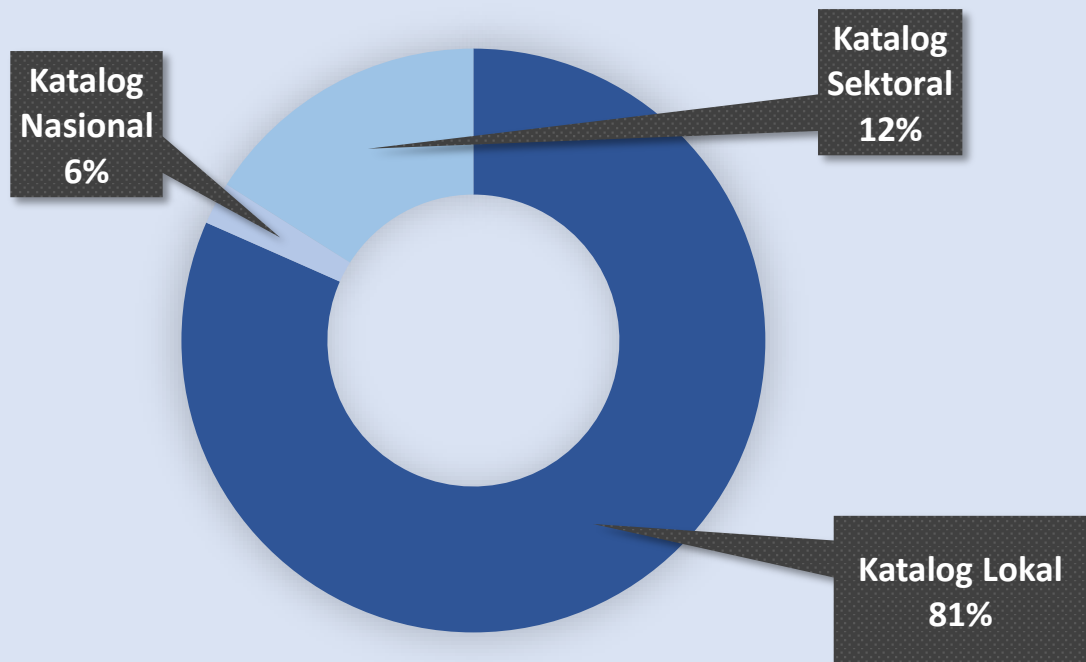
E-KATALOG
11.037
TRANSAKSI
RP. 585.149.560.382,11

KATALOG LOKAL
9.008
TRANSAKSI
RP. 460.064.790.502,86

KATALOG NASIONAL
260
TRANSAKSI
RP. 42.561.729.488

KATALOG SEKTORAL
1.769
TRANSAKSI
RP. 82.523.040.391,25

E-KATALOG BERDASARKAN JUMLAH TRANSAKSI



5 JUMLAH TRANSAKSI TERBESAR

KATALOG LOKAL

NO	JENIS BELANJA	JML TRANSAKSI	NILAI TRANSAKSI
1	Makanan dan Minuman Provinsi Bali (Kelas Harga Kabupaten/Kota)	1957	17,849,158,800
2	Percetakan dan Penggandaan Provinsi Bali	811	2,895,209,03
3	Jasa Sewa Tenda/Dekorasi Provinsi Bali	753	16,599,812,700
4	Sarana Upacara/Sesajen Provinsi Bali	522	7,579,456,700
5	Pemeliharaan Kendaraan Bermotor Provinsi Bali	320	1,962,230,030

KATALOG NASIONAL

NO	JENIS BELANJA	JML TRANSAKSI	NILAI TRANSAKSI
1	Peralatan Elektronik dan Pendukungnya	108	12,007,630,832.00
2	Alat Laboratorium	33	1,739,435,650.00
3	Perkakas	22	1,162,338,210.00
4	Lisensi Perangkat Lunak	13	930,618,980.00
5	Peralatan Perkantoran	12	484.581.750,00

KATALOG SEKTORAL

NO	JENIS BELANJA	JML TRANSAKSI	NILAI TRANSAKSI
1	Fasilitas Kesehatan Sektoral Kemenkes	500	27,454,203,648.25
2	Obat Program Jaminan Kesehatan	474	18,508,735,383.50
3	Fasilitas Kesehatan	267	12,020,839,414,00
4	Konsolidasi Obat	114	4,285,432,555,00
5	Obat Non Jaminan Kesehatan	51	496,444,839.55

5 PERANGKAT DAERAH DENGAN E-PURCHASING TERTINGGI

NO	NAMA SATKER	JML TRANSAKSI	NILAI TRANSAKSI
1	Dinas Pendidikan, Kepemudaan dan Olahraga	282	111,367,087,872.38
2	Dinas Pekerjaan Umum, Penataan Ruang, Perumahan dan Kawasan Permukiman	142	62,712,315,339.26
3	Biro Umum dan Protokol	99	24,782,822,244.61
4	Satuan Polisi Pamong Praja	32	19,870,084,840.00
5	RSUD Bali Mandara	39	17,754,783,163.00



Etalase Katalog Lokal

NO	ETALASE LOKAL PROVINSI BALI	Sub Etalase	Jml Produk	Jml Penyedia
1	Akomodasi Hotel Provinsi Bali	5	407	65
2	Alat dan/atau Mesin Pertanian Pemerintah Daerah Provinsi Bali	12	605	39
3	Alat Tulis Kantor (ATK) Provinsi Bali	2	2,894	145
4	Alat Tulis Kantor Provinsi Bali	23	5,145	95
5	Aspal Provinsi Bali	2		
6	Bahan Alat Kebersihan Provinsi Bali	3	4,866	134
7	Bahan Kimia Laundry Provinsi Bali	9	90	14
8	Bahan Kimia Provinsi Bali	2	2,962	66
9	Bahan Material Provinsi Bali	9	183	26
10	Bahan Pokok Provinsi Bali	9	3,237	75
11	Bahan/Material Konstruksi Provinsi Bali	3	117	5
12	Belanja Media Pemerintah Daerah Provinsi Bali	6	489	99
13	Benih Hortikultura Pemerintah Daerah Provinsi Bali	9	220	22
14	Benih Tanaman Pangan Pemerintah Daerah Provinsi Bali	2	36	6
15	Beton Precast Pemerintah Daerah Provinsi Bali	2		
16	Beton Ready Mix Provinsi Bali	1		
17	Bibit Tanaman Provinsi Bali	3	428	19
18	Cenderamata Khas Bali Provinsi Bali	1	16	5
19	Furniture/Meubelair Sekolah Provinsi Bali	5	964	47
20	Hewan Ternak Pemerintah Daerah Provinsi Bali	7	46	12
21	Hotmix/Coldmix/Aspal Emulsi Provinsi Bali	4	23	8
22	Jasa Event Organizer Provinsi Bali	6	545	82
23	Jasa Kalibrasi dan Pemeliharaan Alat Kesehatan Provinsi Bali	11	1,456	35
24	Jasa Keamanan Provinsi Bali	2	19	12
25	Jasa Kebersihan Provinsi Bali	1		
26	Jasa Laundry Provinsi Bali	2	159	13
27	Jasa Pengelolaan Limbah Provinsi Bali	2	50	10
28	Jasa Pengelolaan Sampah Pemerintah Daerah Provinsi Bali	1	7	4
29	Jasa Satuan Pengamanan Provinsi Bali (Kelas Harga Kabupaten/Kota)	2	12	6
30	Jasa Sewa Alat Berat Provinsi Bali	2	16	3
31	Jasa Sewa Tenda/Dekorasi Provinsi Bali	18	864	58
32	Jasa Tenaga Keamanan Provinsi Bali	1	2	2
33	Jasa Tenaga Kebersihan Provinsi Bali	2	134	33
34	Kain Tradisional Provinsi Bali	2	11	6
35	Layanan Bus Provinsi Bali	2	8	3
36	Makanan dan Minuman Provinsi Bali	5	18	4
37	Makanan dan Minuman Provinsi Bali (Kelas Harga Kabupaten/Kota)	5	559	90
38	Pakaian Dinas dan Kain Tradisional Provinsi Bali	12	698	72



Etalase Katalog Lokal (lanjutan)

NO	ETALASE LOKAL PROVINSI BALI	Sub Etalase	Jml Produk	Jml Penyedia
39	Pakan Ternak Provinsi Bali	3	263	27
40	Pekerjaan Bangunan Pendidikan Provinsi Bali	23	15,256	104
41	Pekerjaan Konstruksi Jalan dan Jembatan Provinsi Bali	40	4,227	88
42	Pekerjaan Sumber Daya Air Provinsi Bali	7	1,353	31
43	Pemeliharaan AC Provinsi Bali	8	1,303	81
44	Pemeliharaan Alat Komunikasi Provinsi Bali	2	129	33
45	Pemeliharaan Gedung/Bangunan Kantor Provinsi Bali	19	8,567	131
46	Pemeliharaan Kendaraan Bermotor dan Alat Angkutan Air Provinsi Bali	3	77	3
47	Pemeliharaan Kendaraan Bermotor Provinsi Bali	33	3,160	17
48	Pemeliharaan Komputer/Laptop/Printer Provinsi Bali	3	2,537	93
49	Pengendali Vektor dan Binatang Pembawa Penyakit Provinsi Bali	4	28	11
50	Percetakan dan Penggandaan Provinsi Bali	5	2,782	181
51	Sarana Upacara/Sesajen Provinsi Bali	4	2,026	95
52	Seragam Sekolah SMA/SMK Provinsi Bali	2	151	9
53	Servis Kendaraan Provinsi Bali	7	5,556	38
54	Sistem informasi dan Aplikasi Provinsi Bali	3	107	38
55	Souvenir Pemerintah Daerah Provinsi Bali	5	315	61
56	Suku Cadang Listrik Provinsi Bali	6	2,765	104
57	Utilitas Jalan Provinsi Bali	6	152	20
Total		378	78.040	2.480



Hasil Pengadaan Barang & Jasa di Lingkungan Pemerintah Provinsi Bali Oktober 2024 |



Balai
Sertifikasi
Elektronik

Dokumen ini telah ditandatangani secara elektronik menggunakan sertifikat elektronik yang diterbitkan oleh BSrE

