



ပိတောက်ရုံး ဂျပာပိတောက် ကာလိ
 PEMERINTAH PROVINSI BALI
 ရာမညရဟမတ် ရာမညရဟမတ်
SEKRETARIAT DAERAH

ရာမညရဟမတ် ရာမညရဟမတ် - ကာလိ (ပိတောက်ရုံး)၊ ရာမညရဟမတ် ရာမညရဟမတ် (ပိတောက်ရုံး)၊ ဖုန်းနံပါတ် (၀၃၆၁) ၂၂၄၆၇၁
 Jalan Basuki Rahmat Denpasar - Bali (80235), Telepon (0361) 224671
 Laman : biropbjek.baliprov.go.id, Pos-el : biropbj@baliprov.go.id

Bali, 3 Desember 2024

Nomor : B.38.000.3/55619/P018.P2PA/BPBJEK
 Sifat : Biasa
 Lampiran : 1 (satu) Gabung
 Hal : Laporan Pengadaan Barang/Jasa Bulan Nopember 2024

Yth.

1. Pj. Gubernur Bali melalui Sekretaris Daerah Provinsi Bali
 2. Kepala LKPP RI
- di
Tempat

Dengan hormat kami sampaikan laporan realisasi pengadaan barang/jasa pemerintah di lingkungan Pemerintah Provinsi Bali sampai dengan bulan Nopember Tahun Anggaran 2024 Pemerintah Provinsi Bali sebagai berikut:

1. Jumlah total pengadaan barang/jasa pada Pemerintah Provinsi Bali sesuai Rencana Umum Pengadaan (RUP):

No	Cara Pengadaan	Jumlah Paket	Nilai (Rp)
1	Penyedia	7.263	1.375.491.199.465,-
2	Swakelola	2.887	817.565.331.824,-
Jumlah		10.150	2.193.056.531.289,-

Sumber Data : <http://siangsa.baliprov.go.id> tanggal 30 Nopember 2024

2. Rincian anggaran sesuai jenis pengadaan barang/jasa pemerintah sebagai berikut:

No	Jenis Pengadaan	Jumlah Paket	Nilai (Rp)
1	Barang	3677	377.419.640.333,-
2	Jasa Lainnya	2.982	408.446.255.584,-
3	Konstruksi	322	561.033.219.826 -
4	Konsultansi	282	28.592.083.722,-
Jumlah		7.277	1.375.491.199.465,-

Sumber Data : <http://siangsa.baliprov.go.id> tanggal 30 Nopember 2024



Dokumen ini telah ditandatangani secara elektronik menggunakan sertifikat elektronik yang diterbitkan oleh BSrE



3. Rencana pengadaan barang/jasa melalui metode tender/tender cepat/seleksi Tahun 2024 sebagai berikut :

No	Jenis Pengadaan	Jumlah Paket	Nilai (Rp)
1	Barang	0	0-
2	Jasa Lainnya	2	2.355.000.000,-
3	Konstruksi	14	59.282.900.065,-
4	Konsultansi	29	12.603.004.051,-
Jumlah		45	74.240.904.116,-

Sumber Data : <http://siangsa.baliprov.go.id> tanggal 30 Nopember 2024

4. Rencana pengadaan barang/jasa melalui metode Non Tender Tahun 2024 sebagai berikut :

No	Metode Non Tender	Jumlah Paket	Nilai (Rp)
1	E-Purchasing	4.906	749.379.593.433,-
2	Penunjukan Langsung	117	36.149.260.006,-
3	Pengadaan Langsung	1.181	208.683.969.551,-
4	Dikecualikan/Pencatatan	1.014	307.037.472.359,-
Jumlah		7.218	1.301.250.295.349,-

Sumber Data : <http://siangsa.baliprov.go.id> tanggal 30 Nopember 2024

5. Berdasarkan data yg diperoleh dari BPKAD Provinsi Bali, realisasi terhadap pembayaran kewajiban tahun 2024, sebagai berikut :

No	Uraian	Jumlah	Realisasi	Sisa
1	Belanja Modal Dinas PUPRKIM	16.125.413.000	14.294.422.640	1.830.990.360
2	Belanja Modal Dinas Kominfo	109.084.463.171	78.693.862.717	30.390.600.454
3	Belanja Modal Disdikpora	52.482.104.583	52.482.104.583	0
JUMLAH		177.691.980.754	145.470.389.940	32.221.590.814

6. Total RUP dan Realisasi Pengadaan Barang/Jasa melalui Penyedia sampai dengan Bulan Nopember 2024, sebagai berikut :

NO	RUP (Rp)	REALISASI (Rp)	SISA ANGGARAN (Rp)
1	1.375.491.199.465,00	902.798.477.238,25	472.692.722.226,75

Sumber Data : <http://siangsa.baliprov.go.id> tanggal 30 Nopember 2024



Progres pengadaan barang/jasa melalui metode tender/tender cepat/seleksi sampai dengan Bulan Nopember 2024, sebagai berikut :

No	Bulan	Pagu Paket Masuk (Rp)	Status Paket			
			Paket Selesai	Dalam Proses	Gagal/Batal	Berubah metode
1	September	70.318.433.720,-	40	1	1	0
2	Oktober	72.536.980.116,-	42	1	0	0
3	Nopember	72.536.980.116,-	42	0	1	0

Sumber Data : <http://siangsa.baliprov.go.id> tanggal 30 Nopember 2024

7. Efisiensi anggaran dengan metode tender/seleksi sampai dengan bulan Oktober 2024 dari 45 Paket (APBD Provinsi Bali Tahun Anggaran 2024) yang telah selesai diproses sebagai berikut:

Efisiensi terhadap HPS	HPS	Kontrak/Nilai Penawaran	Efisiensi	(%)
	68.550.409.332,86	56.534.728.997,78	12.015.680.335,08	17,53
Efisiensi terhadap Pagu	Pagu	Kontrak	Efisiensi	(%)
	72.536.980.116,00	56.534.728.997,78	16.002.251.118,22	22,06

8. Realisasi pengadaan Non Tender sampai dengan bulan Nopember 2024 adalah sebagai berikut :

No	Metode Non Tender	Jumlah Paket Selesai	Nilai Kontrak/ Pesanan
1	E-Purchasing (E-Katalog)	12.035	622.340.339.110,84
2	Toko Daring	180	4.041.689.533,00
3	Penunjukan Langsung	39	45.260.803.764,00
4	Pengadaan Langsung	290	24.069.238.743,63
5	Dikecualikan	156	5.081.287.149,00
Jumlah		12.700	700.793.358.300,47

Sumber Data : <http://siangsa.baliprov.go.id> tanggal 30 Nopember 2024

Detail realisasi E-Purchasing adalah sebagai berikut :

No	E-Purchasing	Jumlah Paket Selesai	Nilai Kontrak/ Pesanan
1	Katalog Lokal	9.848	481.538.935.496,59
2	Katalog Sektoral	1.868	86.506.749.456,25
3	Katalog Nasional	319	54.294.654.158,00
Jumlah		12.035	622.340.339.110,84

Sumber Data : <http://siangsa.baliprov.go.id> tanggal 30 Nopember 2024



9. Alokasi Rencana Umum Pengadaan Produk Dalam Negeri (RUP PDN) Terhadap Total RUP dan realisasi Produk Dalam Negeri (RUP PDN) Terhadap Total RUP PDN

DESKRIPSI	ALOKASI RUP PDN	PERSENTASE ALOKASI RUP PDN THD TOTAL RUP	REALISASI PDN	PERSENTASE REALISASI THD TOTAL RUP PDN
PDN	1.288.025.776.910,00	97,48	902.798.477.238,25	70,09

10. Alokasi Rencana Umum Pengadaan Usaha Menengah Kecil (RUP UMK) Terhadap Total RUP dan realisasi Usaha Menengah Kecil (RUP UMK) Terhadap Total RUP UMK

DESKRIPSI	ALOKASI RUP UMK	PERSENTASE ALOKASI RUP UMK THD TOTAL RUP	REALISASI UMK	PERSENTASE REALISASI THD TOTAL RUP UMK
UMK	1.144.868.527.507,00	97,95	757.881.475.561,2	66,20

11. Permasalahan yang ditemukan pada pengadaan barang/jasa sampai dengan Nopember 2024, sebagai berikut :

Proses peralihan katalog elektronik versi 5 ke versi 6 mengalami hambatan dalam pembuatan akun oleh PPK, Pokja Pemilihan, Pejabat Pengadaan, Bendahara dan Penyedia, selain itu belum optimalnya fitur dalam katalog versi 6 yaitu dari transaksi hanya sampai 200 juta sampai belum terfasilitasinya pembayaran secara termin menjadi kendala bagi PPK dalam melakukan proses Belanja.

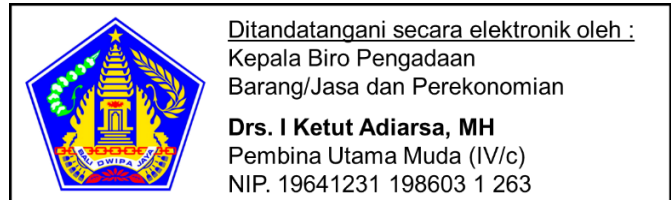
12. Adapun langkah-langkah yang telah dilaksanakan dalam penyelesaian permasalahan pengadaan barang/jasa sampai dengan bulan Nopember 2024 yaitu:

Dilaksanakan pendampingan kepada PPK, Pokja Pemilihan, Pejabat Pengadaan, Bendahara dan Penyedia dalam pembuatan akun serta secara aktif berkoordinasi dengan LKPP RI dan PT. Telkom selaku pengelola sistem katalog versi 6.



13. Rincian laporan atas pelaksanaan pengadaan barang/jasa dijelaskan lebih detail pada dokumen terlampir.

Demikian kami sampaikan untuk mohon arahan lebih lanjut. Terima kasih.



Tembusan:

Asisten Perekonomian dan Pembangunan Sekda Provinsi Bali di Denpasar.





LAPORAN HASIL PENGADAAN BARANG/JASA DI LINGKUNGAN PEMERINTAH PROVINSI BALI S/D. BULAN NOPEMBER 2024

BIRO PENGADAAN BARANG/JASA DAN PEREKONOMIAN SETDA
PROVINSI BALI



Dokumen ini telah ditandatangani secara elektronik menggunakan sertifikat elektronik yang diterbitkan oleh BSR



RENCANA UMUM PENGADAAN

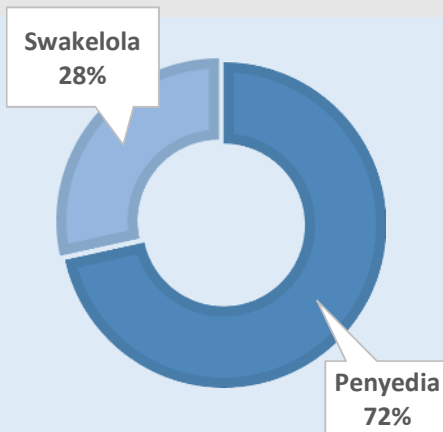
TAHUN 2024

TOTAL RUP
10.150 PAKET
RP. 2.193.056.531.289,-

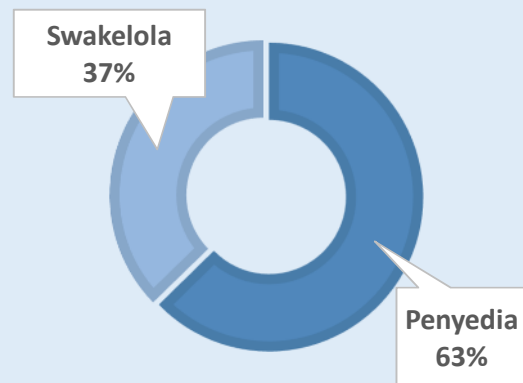
PENYEDIA
7.263 PAKET
RP. 1.375.491.199.465,-

SWAKELOLA
2.887 PAKET
RP. 817.565.331.824,-

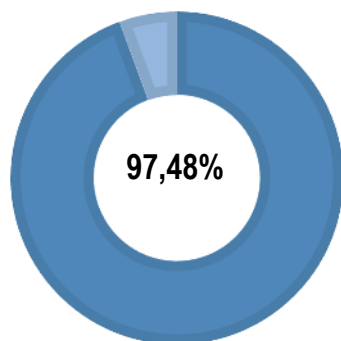
RUP BERDASARKAN JUMLAH PAKET



RUP BERDASARKAN PAGU



PRODUK DALAM NEGERI (PDN)



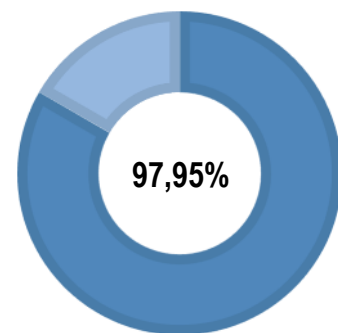
ALOKASI BELANJA
PRODUK DALAM NEGERI

1.285.025.776.910,00

ALOKASI BELANJA UMKM

1.144.868.527.507,00

ALOKASI UMKM




Iran Hasil Pengadaan Barang & Jasa di Lingkungan Pemerintah Provinsi Bali Nopember 2024 |



Dokumen ini telah ditandatangani secara elektronik menggunakan sertifikat elektronik yang diterbitkan oleh BSrE

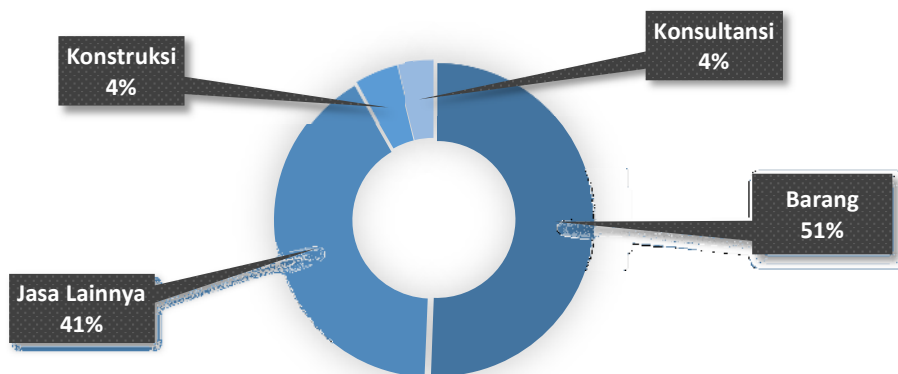


RUP BERDASARKAN METODE PENGADAAN



METODE PENGADAAN	PAKET	PAGU ANGGARAN
Dikecualikan	1.014	307.037.472.359,-
e-Purchasing	4.906	749.379.593.433,-
Pengadaan Langsung	1.181	208.683.969.551,-
Penunjukan Langsung	117	36.149.260.006,-
Tender/Seleksi/Tender Cepat	45	74.240.904.116,-
JUMLAH	7.263	1.375.491.199.465,-

RUP BERDASARKAN JENIS PENGADAAN




METODE PENGADAAN	PAKET	PAGU ANGGARAN
Barang	3.677	377.419.640.333,-
Jasa Lainnya	2.982	408.446.255.584,-
Konstruksi	322	561.033.219.826,-
Konsultasi	282	28.592.083.722,-
JUMLAH	7.277	1.375.491.199.465,-



Iran Hasil Pengadaan Barang & Jasa di Lingkungan Pemerintah Provinsi Bali Nopember 2024 |

RENCANA PAKET TENDER/TENDER CEPAT/SELEKSI TAHUN 2024



JENIS PENGADAAN	PAKET	PAGU ANGGARAN
Barang	0	0,-
Jasa Lainnya	2	2.535.000.000,-
Konstruksi	14	59.282.900.065,-
Konsultasi	29	12.603.004.051,-
JUMLAH	45	74.240.904.116,-



Plan Hasil Pengadaan Barang & Jasa di Lingkungan Pemerintah Provinsi Bali Nopember 2024 |

TENDER

TENDER/SELEKSI/TENDER CEPAT

REALISASI S/D NOPEMBER 2024

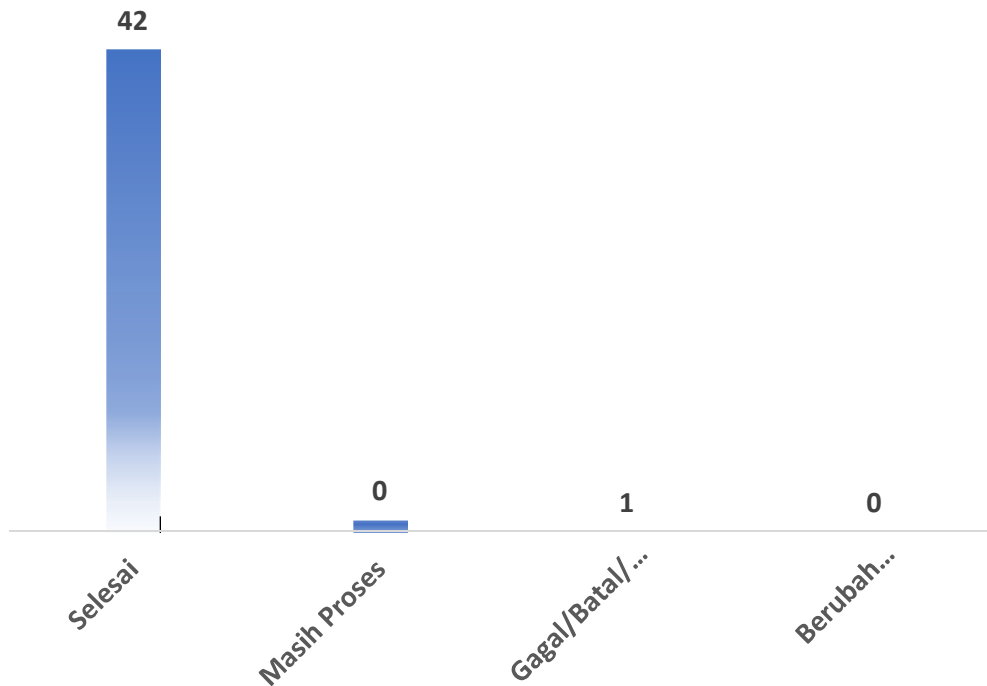
REALISASI PAKET

42

NILAI REALISASI RUP

56.534.728.997,78-

TENDER BERDASARKAN PAKET



ran Hasil Pengadaan Barang & Jasa di Lingkungan Pemerintah Provinsi Bali Nopember 2024 |



Dokumen ini telah ditandatangani secara elektronik menggunakan sertifikat elektronik yang diterbitkan oleh BSrE



PENGADAAN NON TENDER & NON PURCHASING

REALISASI S/D NOPEMBER 2024

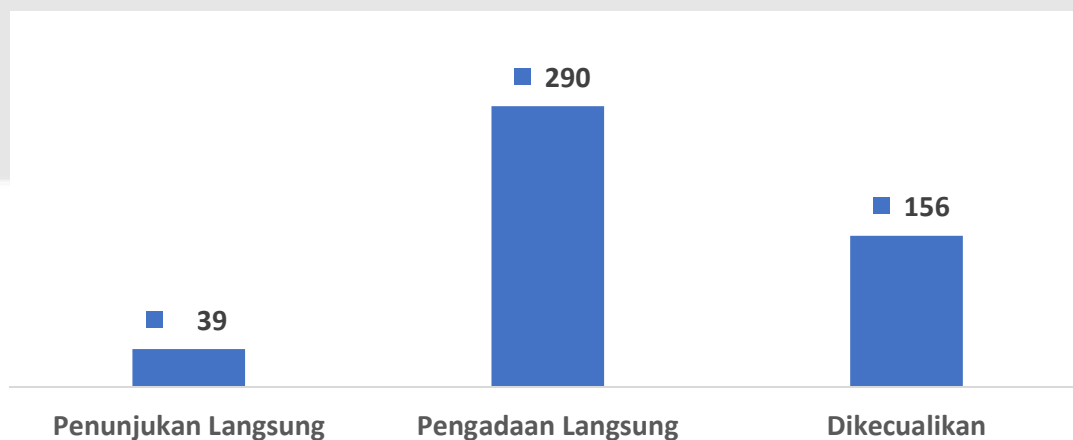
JUMLAH TRANSAKSI

485

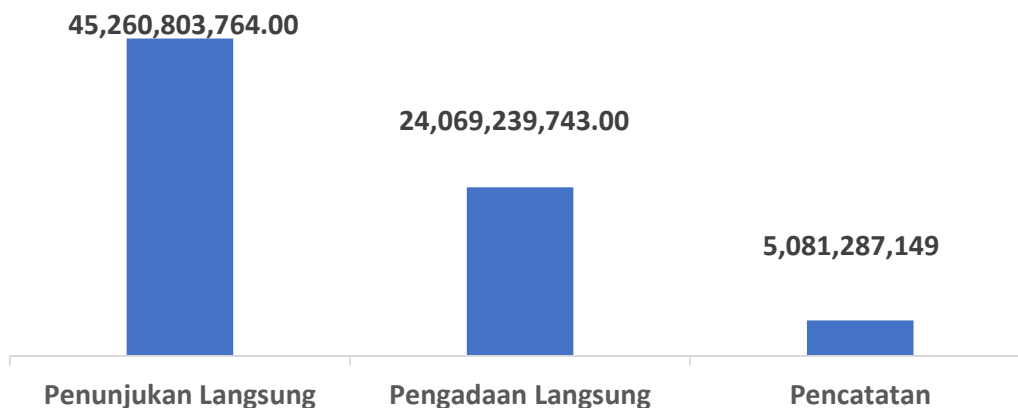
NILAI REALISASI

RP. 74.411.329.656,63

BERDASARKAN PAKET



BERDASARKAN PAGU



Rekapitulasi Hasil Pengadaan Barang & Jasa di Lingkungan Pemerintah Provinsi Bali Nopember 2024



Dokumen ini telah ditandatangani secara elektronik menggunakan sertifikat elektronik yang diterbitkan oleh BSrE



TOKO DARING
180
TRANSAKSI
RP. 4.041.689.533

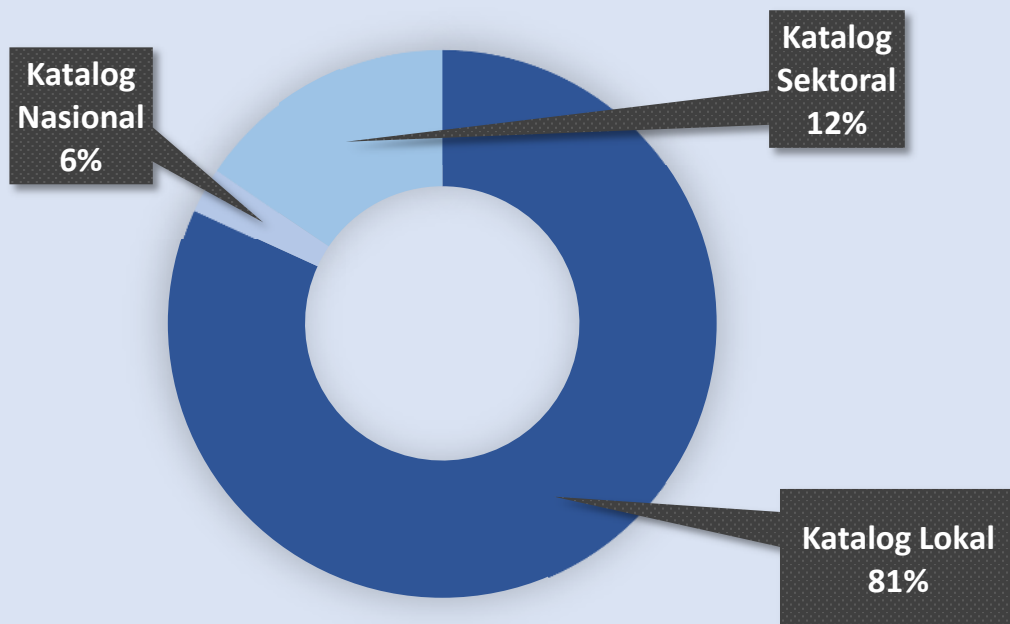
E-KATALOG
12.035
TRANSAKSI
RP. 622.340.339.110,84

KATALOG LOKAL
9.848
TRANSAKSI
RP. 481.58.935.496,59

KATALOG NASIONAL
319
TRANSAKSI
RP. 54.294.654.158

KATALOG SEKTORAL
1.868
TRANSAKSI
RP. 86.506.749.456,25

E-KATALOG BERDASARKAN JUMLAH TRANSAKSI



Hasil Pengadaan Barang & Jasa di Lingkungan Pemerintah Provinsi Bali Nopember 2024 |



Dokumen ini telah ditandatangani secara elektronik menggunakan sertifikat elektronik yang diterbitkan oleh BSrE



5 JUMLAH TRANSAKSI TERBESAR

KATALOG LOKAL

NO	JENIS BELANJA	JML TRANSAKSI	NILAI TRANSAKSI
1	Makanan dan Minuman Provinsi Bali (Kelas Harga Kabupaten/Kota)	2350	19.654.472.050,00
2	Percetakan dan Penggandaan Provinsi Bali	1036	4.907.665.398,00
3	Jasa Sewa Tenda/Dekorasi Provinsi Bali	812	17.866.590.700,00
4	Servis Kendaraan Provinsi Bali	676	5.458.323.256
5	Sarana Upacara/Sesajen Provinsi Bali	587	8.161.078.400,00

KATALOG NASIONAL

NO	JENIS BELANJA	JML TRANSAKSI	NILAI TRANSAKSI
1	Peralatan Elektronik dan Pendukungnya	182	19.165.406.614,00
2	Alat Laboratorium	43	2.777.324.840,00
3	Perkakas	35	4.138.934.840,00
4	Lisensi Perangkat Lunak	18	1.758.787.980,00
5	Peralatan Perkantoran	9	11.686.020.,00

KATALOG SEKTORAL

NO	JENIS BELANJA	JML TRANSAKSI	NILAI TRANSAKSI
1	Fasilitas Kesehatan Sektoral Kemenkes	639	38.046.264.262,75
2	Obat Program Jaminan Kesehatan	573	22.512.809.330,60
3	Fasilitas Kesehatan	323	14.444.787.075,00
4	Konsolidasi Obat	193	7.809.024.401,00
5	Obat Non Jaminan Kesehatan	59	619.547.223,15

5 PERANGKAT DAERAH DENGAN E-PURCHASING TERTINGGI

NO	NAMA SATKER	JML TRANSAKSI	NILAI TRANSAKSI
1	Dinas Pendidikan, Kepemudaan dan Olahraga	316	114.086.414.126,25
2	Dinas Kesehatan	289	7.595.608.901,70
3	Dinas Kebudayaan	224	11.126.989.287,00
4	Dinas Pertanian dan Ketahanan Pangan	192	3.315.400.745,50
5	Dinas Pekerjaan Umum, Penataan Ruang, Perumahan dan Kawasan Permukiman	176	69.358.630.025,80



Iran Hasil Pengadaan Barang & Jasa di Lingkungan Pemerintah Provinsi Bali Nopember 2024 |



Dokumen ini telah ditandatangani secara elektronik menggunakan sertifikat elektronik yang diterbitkan oleh BSrE



Etalase Katalog Lokal

NO	ETALASE LOKAL PROVINSI BALI	Sub Etalase	Jml Produk	Jml Penyedia
1	Akomodasi Hotel Provinsi Bali	5	407	65
2	Alat dan/atau Mesin Pertanian Pemerintah Daerah Provinsi Bali	12	605	39
3	Alat Tulis Kantor (ATK) Provinsi Bali	2	2,894	145
4	Alat Tulis Kantor Provinsi Bali	23	5,145	95
5	Aspal Provinsi Bali	2		
6	Bahan Alat Kebersihan Provinsi Bali	3	4,866	134
7	Bahan Kimia Laundry Provinsi Bali	9	90	14
8	Bahan Kimia Provinsi Bali	2	2,962	66
9	Bahan Material Provinsi Bali	9	183	26
10	Bahan Pokok Provinsi Bali	9	3,237	75
11	Bahan/Material Konstruksi Provinsi Bali	3	117	5
12	Belanja Media Pemerintah Daerah Provinsi Bali	6	489	99
13	Benih Hortikultura Pemerintah Daerah Provinsi Bali	9	220	22
14	Benih Tanaman Pangan Pemerintah Daerah Provinsi Bali	2	36	6
15	Beton Precast Pemerintah Daerah Provinsi Bali	2		
16	Beton Ready Mix Provinsi Bali	1		
17	Bibit Tanaman Provinsi Bali	3	428	19
18	Cenderamata Khas Bali Provinsi Bali	1	16	5
19	Furniture/Meubelair Sekolah Provinsi Bali	5	964	47
20	Hewan Ternak Pemerintah Daerah Provinsi Bali	7	46	12
21	Hotmix/Coldmix/Aspal Emulsi Provinsi Bali	4	23	8
22	Jasa Event Organizer Provinsi Bali	6	545	82
23	Jasa Kalibrasi dan Pemeliharaan Alat Kesehatan Provinsi Bali	11	1,456	35
24	Jasa Keamanan Provinsi Bali	2	19	12
25	Jasa Kebersihan Provinsi Bali	1		
26	Jasa Laundry Provinsi Bali	2	159	13
27	Jasa Pengelolaan Limbah Provinsi Bali	2	50	10
28	Jasa Pengelolaan Sampah Pemerintah Daerah Provinsi Bali	1	7	4
29	Jasa Satuan Pengamanan Provinsi Bali (Kelas Harga Kabupaten/Kota)	2	12	6
30	Jasa Sewa Alat Berat Provinsi Bali	2	16	3
31	Jasa Sewa Tenda/Dekorasi Provinsi Bali	18	864	58
32	Jasa Tenaga Keamanan Provinsi Bali	1	2	2
33	Jasa Tenaga Kebersihan Provinsi Bali	2	134	33
34	Kain Tradisional Provinsi Bali	2	11	6
35	Layanan Bus Provinsi Bali	2	8	3
36	Makanan dan Minuman Provinsi Bali	5	18	4
37	Makanan dan Minuman Provinsi Bali (Kelas Harga Kabupaten/Kota)	5	559	90
38	Pakaian Dinas dan Kain Tradisional Provinsi Bali	12	698	72



Iran Hasil Pengadaan Barang & Jasa di Lingkungan Pemerintah Provinsi Bali Nopember 2024 |



Dokumen ini telah ditandatangani secara elektronik menggunakan sertifikat elektronik yang diterbitkan oleh BSrE



Etalase Katalog Lokal (lanjutan)

NO	ETALASE LOKAL PROVINSI BALI	Sub Etalase	Jml Produk	Jml Penyedia
39	Pakan Ternak Provinsi Bali	3	263	27
40	Pekerjaan Bangunan Pendidikan Provinsi Bali	23	15,256	104
41	Pekerjaan Konstruksi Jalan dan Jembatan Provinsi Bali	40	4,227	88
42	Pekerjaan Sumber Daya Air Provinsi Bali	7	1,353	31
43	Pemeliharaan AC Provinsi Bali	8	1,303	81
44	Pemeliharaan Alat Komunikasi Provinsi Bali	2	129	33
45	Pemeliharaan Gedung/Bangunan Kantor Provinsi Bali	19	8,567	131
46	Pemeliharaan Kendaraan Bermotor dan Alat Angkutan Air Provinsi Bali	3	77	3
47	Pemeliharaan Kendaraan Bermotor Provinsi Bali	33	3,160	17
48	Pemeliharaan Komputer/Laptop/Printer Provinsi Bali	3	2,537	93
49	Pengendali Vektor dan Binatang Pembawa Penyakit Provinsi Bali	4	28	11
50	Percetakan dan Penggandaan Provinsi Bali	5	2,782	181
51	Sarana Upacara/Sesajen Provinsi Bali	4	2,026	95
52	Seragam Sekolah SMA/SMK Provinsi Bali	2	151	9
53	Servis Kendaraan Provinsi Bali	7	5,556	38
54	Sistem informasi dan Aplikasi Provinsi Bali	3	107	38
55	Souvenir Pemerintah Daerah Provinsi Bali	5	315	61
56	Suku Cadang Listrik Provinsi Bali	6	2,765	104
57	Utilitas Jalan Provinsi Bali	6	152	20
Total		378	78.040	2.480



Iran Hasil Pengadaan Barang & Jasa di Lingkungan Pemerintah Provinsi Bali Nopember 2024 |



Dokumen ini telah ditandatangani secara elektronik menggunakan sertifikat elektronik yang diterbitkan oleh BSrE

