



ບົຍນິຊຸງ ງຽາບິຊຸງິ ທາລິ
PEMERINTAH PROVINSI BALI
ກຸສຸງຮາງຮາງ ທາລິ
SEKRETARIAT DAERAH

ຈາລິ ທາລິ ທາລິ ທາລິ (ບົຍນິຊຸງ) ທາລິ ທາລິ (ບົຍນິຊຸງ) ທາລິ ທາລິ
Jalan Basuki Rahmat Denpasar - Bali (80235), Telepon (0361) 224671
Laman : biropbjek.baliprov.go.id, Pos-el : biropbj@baliprov.go.id

Bali, 06 Januari 2025

Nomor : B.38.000.3/2423/P018.P2PA/BPBJEK
Sifat : Biasa
Lampiran : 1 (satu) Gabung
Hal : Laporan Pengadaan Barang/Jasa Bulan Desember 2024

Yth.

1. Pj. Gubernur Bali melalui Sekretaris Daerah Provinsi Bali
 2. Kepala LKPP RI
- di
Tempat

Dengan hormat kami sampaikan laporan realisasi pengadaan barang/jasa pemerintah di lingkungan Pemerintah Provinsi Bali sampai dengan bulan Desember Tahun Anggaran 2024 Pemerintah Provinsi Bali sebagai berikut:

1. Jumlah total pengadaan barang/jasa pada Pemerintah Provinsi Bali sesuai Rencana Umum Pengadaan (RUP):

No	Cara Pengadaan	Jumlah Paket	Nilai (Rp)
1	Penyedia	7.226	1.373.290.181.562,-
2	Swakelola	2.862	811.394.230.402,-
Jumlah		10.088	2.184.684.411.964,-

Sumber Data : <http://siangsa.baliprov.go.id> tanggal 31 Desember 2024

2. Rincian anggaran sesuai jenis pengadaan barang/jasa pemerintah sebagai berikut:

No	Jenis Pengadaan	Jumlah Paket	Nilai (Rp)
1	Barang	3.636	373.479.991.245,-
2	Jasa Lainnya	2.989	410.628.886.769,-
3	Konstruksi	322	561.066.219.826,-
4	Konsultansi	279	28.115.083.722,-
Jumlah		7.277	1.373.290.181.562,-

Sumber Data : <http://siangsa.baliprov.go.id> tanggal 31 Desember 2024



Dokumen ini telah ditandatangani secara elektronik menggunakan sertifikat elektronik yang diterbitkan oleh BSrE



3. Rencana pengadaan barang/jasa melalui metode tender/tender cepat/seleksi Tahun 2024 sebagai berikut :

No	Jenis Pengadaan	Jumlah Paket	Nilai (Rp)
1	Barang	0	0-
2	Jasa Lainnya	2	2.355.000.000,-
3	Konstruksi	13	59.282.900.065,-
4	Konsultansi	28	12.603.004.051,-
Jumlah		43	74.240.904.116,-

Sumber Data : <http://siangsa.baliprov.go.id> tanggal 31 Desember 2024

4. Rencana pengadaan barang/jasa melalui metode Non Tender Tahun 2024 sebagai berikut :

No	Metode Non Tender	Jumlah Paket	Nilai (Rp)
1	E-Purchasing	4.882	750.951.269.315,-
2	Penunjukan Langsung	116	34.466.734.006,-
3	Pengadaan Langsung	1.167	208.323.872.066,-
4	Dikecualikan	1.018	306.711.326.059,-
Jumlah		7.218	1.300.453.201.446,-

Sumber Data : <http://siangsa.baliprov.go.id> tanggal 31 Desember 2024

5. Berdasarkan data yg diperoleh dari BPKAD Provinsi Bali, realisasi terhadap pembayaran kewajiban tahun 2024, sebagai berikut :

No	Uraian	Jumlah	Realisasi	Sisa
1	Belanja Modal Dinas PUPRKIM	16.125.413.000	16.125.413.000	0
2	Belanja Modal Dinas Kominfo	109.084.463.171	109.084.463.171	0
3	Belanja Modal Disdikpora	52.482.104.583	52.482.104.583	0
JUMLAH		177.691.980.754	177.691.980.754	0

Sumber Data : BPKAD tanggal 31 Desember 2024

6. Total RUP dan Realisasi Pengadaan Barang/Jasa melalui Penyedia sampai dengan Bulan Desember 2024, sebagai berikut :

NO	RUP (Rp)	REALISASI (Rp)	SISA ANGGARAN (Rp)
1	1.373.290.181.562,00	978.889.973.868,42	394.400.207.693,58

Sumber Data : <http://siangsa.baliprov.go.id> tanggal 31 Desember 2024



Progres pengadaan barang/jasa melalui metode tender/tender cepat/seleksi sampai dengan Bulan Desember 2024, sebagai berikut :

No	Bulan	Pagu Paket Masuk (Rp)	Status Paket			
			Paket Selesai	Dalam Proses	Gagal/Batal	Berubah metode
1	Oktober	72.536.980.116,-	42	1	0	0
2	Nopember	72.536.980.116,-	42	0	1	0
3	Desember	72.536.980.116,-	42	0	1	0

Sumber Data : <http://siangsa.baliprov.go.id> tanggal 31 Desember 2024

7. Efisiensi anggaran dengan metode tender/seleksi sampai dengan bulan Desember 2024 dari 43 Paket (APBD Provinsi Bali Tahun Anggaran 2024) yang telah selesai diproses sebagai berikut:

Efisiensi terhadap HPS	HPS	Kontrak/Nilai Penawaran	Efisiensi	(%)
	68.550.409.332,86	56.534.728.997,78	12.015.680.335,08	17,53
Efisiensi terhadap Pagu	Pagu	Kontrak	Efisiensi	(%)
	72.536.980.116,00	56.534.728.997,78	16.002.251.118,22	22,06

8. Realisasi pengadaan Non Tender sampai dengan bulan Desember 2024 adalah sebagai berikut :

No	Metode Non Tender	Jumlah Paket Selesai	Nilai Kontrak/ Pesanan
1	E-Purchasing (E-Katalog)	12.936	641.435.047.853,15
2	Toko Daring	191	4,147,948,518,00
3	Penunjukan Langsung	59	24.478.556.969,78
4	Pengadaan Langsung	471	62.377.340.278,71
5	Dikecualikan	259	16.372.319.015,00
Jumlah		13.916	744.663.264.116,64

Sumber Data : <http://siangsa.baliprov.go.id> tanggal 31 Desember 2024

Detail realisasi E-Purchasing adalah sebagai berikut :

No	E-Purchasing	Jumlah Paket Selesai	Nilai Kontrak/ Pesanan
1	Katalog Lokal	10.685	496.228.587.040,65
2	Katalog Sektoral	1.909	89.159.693.204,50
3	Katalog Nasional	342	56.046.767.608,00
Jumlah		12.936	641.435.047.853,15

Sumber Data : <http://siangsa.baliprov.go.id> tanggal 31 Desember 2024



9. Alokasi Rencana Umum Pengadaan Produk Dalam Negeri (RUP PDN) Terhadap Total RUP dan realisasi Produk Dalam Negeri (RUP PDN) Terhadap Total RUP PDN

DESKRIPSI	ALOKASI RUP PDN	PERSENTASE ALOKASI RUP PDN THD TOTAL RUP	REALISASI PDN	PERSENTASE REALISASI THD TOTAL RUP PDN
PDN	1.287.966.600.310,00	93,60	653.706.586.541	86,63

10. Alokasi Rencana Umum Pengadaan Usaha Menengah Kecil (RUP UMK) Terhadap Total RUP dan realisasi Usaha Menengah Kecil (RUP UMK) Terhadap Total RUP UMK

DESKRIPSI	ALOKASI RUP UMK	PERSENTASE ALOKASI RUP UMK THD TOTAL RUP	REALISASI UMK	PERSENTASE REALISASI THD TOTAL RUP UMK
UMK	1.139.877.513.530,00	83,00	704.268.441.433,14	61,78

11. Permasalahan yang ditemukan pada pengadaan barang/jasa sampai dengan Desember 2024, sebagai berikut :

1. Proses peralihan katalog elektronik versi 5 ke versi 6 mengalami hambatan dalam pembuatan akun oleh PPK, Pokja Pemilihan, Pejabat Pengadaan, Bendahara dan Penyedia, selain itu belum optimalnya fitur dalam katalog versi 6 yaitu dari transaksi hanya sampai 200 juta sampai belum terfasilitasinya pembayaran secara termin menjadi kendala bagi PPK dalam melakukan proses Belanja.
2. Menindaklanjuti Surat Edaran Kepala LKPP Nomor 9 Tahun 2024 tanggal 27 Desember 2024, tentang Implementasi Katalog Elektronik Versi 6, maka PPK, Pejabat Pengadaan dan Bendahara pada Perangkat Daerah termasuk Penyedia perlu segera mengimplementasikan Katalog Elektronik Versi 6 karena akan dilakukan penonaktifan Katalog Elektronik Versi 5 secara bertahap sampai dengan Bulan Maret 2025.
3. Terdapat 2 (dua) paket pengadaan konstruksi yang belum selesai per tanggal 31 Desember 2024 yaitu:

No	Perangkat Daerah	Paket Pengadaan	Nilai Kontrak (Rp)	Nama Penyedia	Keterangan
1	Dinas Sosial P3A Provinsi Bali	Belanja Konstruksi Rehab Kantor Dinas Sosial P3A Provinsi Bali	2.401.676.603,80	Sinar Beliti (Sumatera Selatan)	Diberikan Kesempatan melaksanakan Pekerjaan selama 50 Hari Kalender (melewati TA. 2024)
2	Badan Perencanaan Pembangunan Daerah Provinsi Bali	Belanja Modal Bangunan Gedung Kantor	967.900.800,00	CV. Putra Catur Dewata (Buleleng)	Diberikan Kesempatan melaksanakan Pekerjaan selama 50 Hari Kalender (melewati TA. 2024)




12. Adapun langkah-langkah yang telah dilaksanakan dalam penyelesaian permasalahan pengadaan barang/jasa sampai dengan bulan Desember 2024 yaitu:

1. Dilaksanakan pendampingan dan sosialisasi kepada PPK, Pokja Pemilihan, Pejabat Pengadaan, Bendahara dan Penyedia dalam pembuatan akun serta secara aktif berkoordinasi dengan LKPP RI dan PT. Telkom selaku pengelola sistem katalog versi 6.
2. Terhadap 2 (dua) paket pengadaan kontruksi yang belum selesai per tanggal 31 Desember 2024, dilakukan pendampingan oleh Fungsional PPBJ untuk pelaksanaan kontrak kritis kepada PPK dan membantu konsultasi dalam penyusunan dokumen administrasi pemberian kesempatan kerja bagi penyedia.

13. Rincian laporan atas pelaksanaan pengadaan barang/jasa dijelaskan lebih detail pada dokumen terlampir.

Demikian kami sampaikan untuk mohon arahan lebih lanjut. Terima kasih.

	<p><u>Ditandatangani secara elektronik oleh :</u> Plt. Kepala Biro Pengadaan Barang/Jasa dan Perekonomian</p> <p>Ketut Nayaka, S.H., M.H. Pembina Tk. I (IV/b) NIP. 19680911 198903 1 005</p>
--	--

Tembusan:

Asisten Perekonomian dan Pembangunan Sekda Provinsi Bali di Denpasar.



Balai Besar
Sertifikasi
Elektronik

Dokumen ini telah ditandatangani secara elektronik menggunakan sertifikat elektronik yang diterbitkan oleh BSrE





LAPORAN HASIL PENGADAAN BARANG/JASA DI LINGKUNGAN PEMERINTAH PROVINSI BALI S/D. BULAN DESEMBER 2024

BIRO PENGADAAN BARANG/JASA DAN PEREKONOMIAN SETDA
PROVINSI BALI



Dokumen ini telah ditandatangani secara elektronik menggunakan sertifikat elektronik yang diterbitkan oleh BSR



RENCANA UMUM PENGADAAN

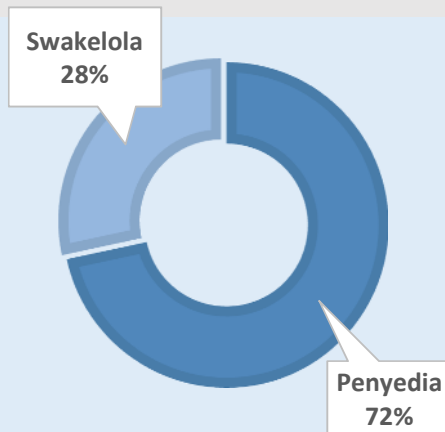
TAHUN 2024

TOTAL RUP
10.088 PAKET
RP. 2.184.684.411.964,-

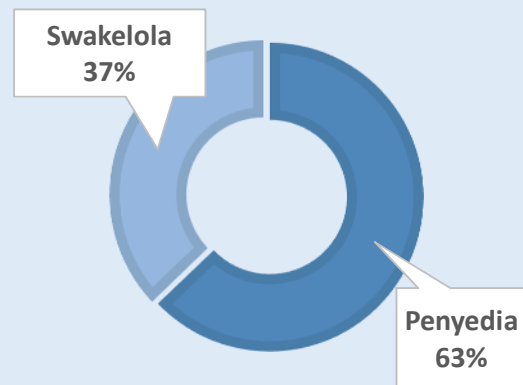
PENYEDIA
7.226 PAKET
RP. 1.373.290.181.562,-

SWAKELOLA
2.862 PAKET
RP. 811.394.230.402,-

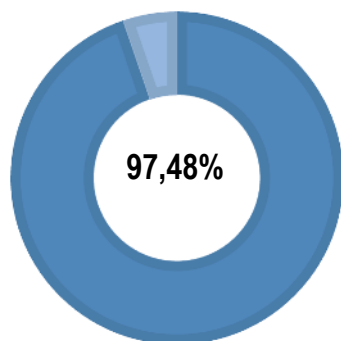
RUP BERDASARKAN JUMLAH PAKET



RUP BERDASARKAN PAGU



PRODUK DALAM NEGERI (PDN)



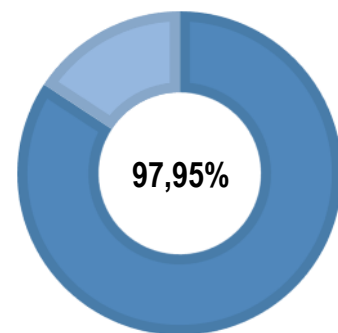
ALOKASI BELANJA
PRODUK DALAM NEGERI

1.287.966.600.310,00

ALOKASI BELANJA UMKM

1.139.877.513.530,00

ALOKASI UMKM




Ran Hasil Pengadaan Barang & Jasa di Lingkungan Pemerintah Provinsi Bali Desember 2024



Dokumen ini telah ditandatangani secara elektronik menggunakan sertifikat elektronik yang diterbitkan oleh BSrE

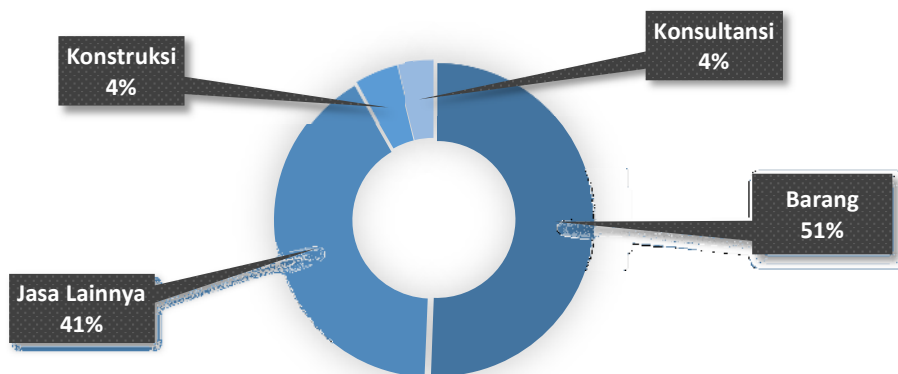


RUP BERDASARKAN METODE PENGADAAN



METODE PENGADAAN	PAKET	PAGU ANGGARAN
Dikecualikan	1.018	306.711.326.059,-
e-Purchasing	4.882	750.951.269.315,-
Pengadaan Langsung	1.167	208.323.872.066,-
Penunjukan Langsung	116	34.466.734.006,-
Tender/Seleksi/Tender Cepat	43	74.240.904.116,-
JUMLAH	7.261	1.374.694.105.562,-

RUP BERDASARKAN JENIS PENGADAAN

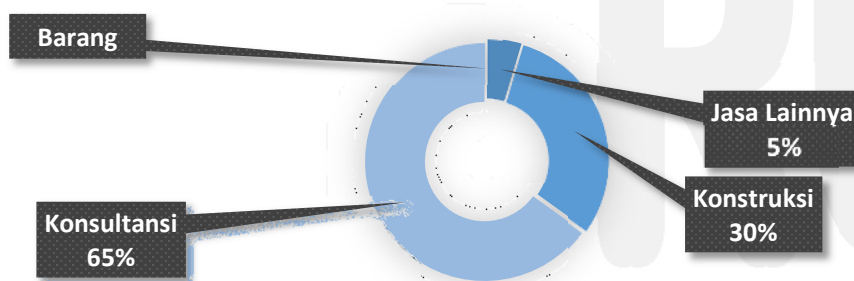


METODE PENGADAAN	PAKET	PAGU ANGGARAN
Barang	3.636	373.479.91.245,-
Jasa Lainnya	2.989	410.628.886.769,-
Konstruksi	322	561.066.219.826,-
Konsultansi	279	28.115.083.722,-
JUMLAH	7.277	1.373.290.181.562,-



Ran Hasil Pengadaan Barang & Jasa di Lingkungan Pemerintah Provinsi Bali Desember 2024 |

RENCANA PAKET TENDER/TENDER CEPAT/SELEKSI TAHUN 2024



JENIS PENGADAAN	PAKET	PAGU ANGGARAN
Barang	0	0,-
Jasa Lainnya	2	2.355.000.000,-
Konstruksi	13	59.282.900.065,-
Konsultasi	28	12.603.004.051,-
JUMLAH	43	74.240.904.116,-



Ran Hasil Pengadaan Barang & Jasa di Lingkungan Pemerintah Provinsi Bali Desember 2024 |

TENDER

TENDER/SELEKSI/TENDER CEPAT

REALISASI S/D DESEMBER 2024

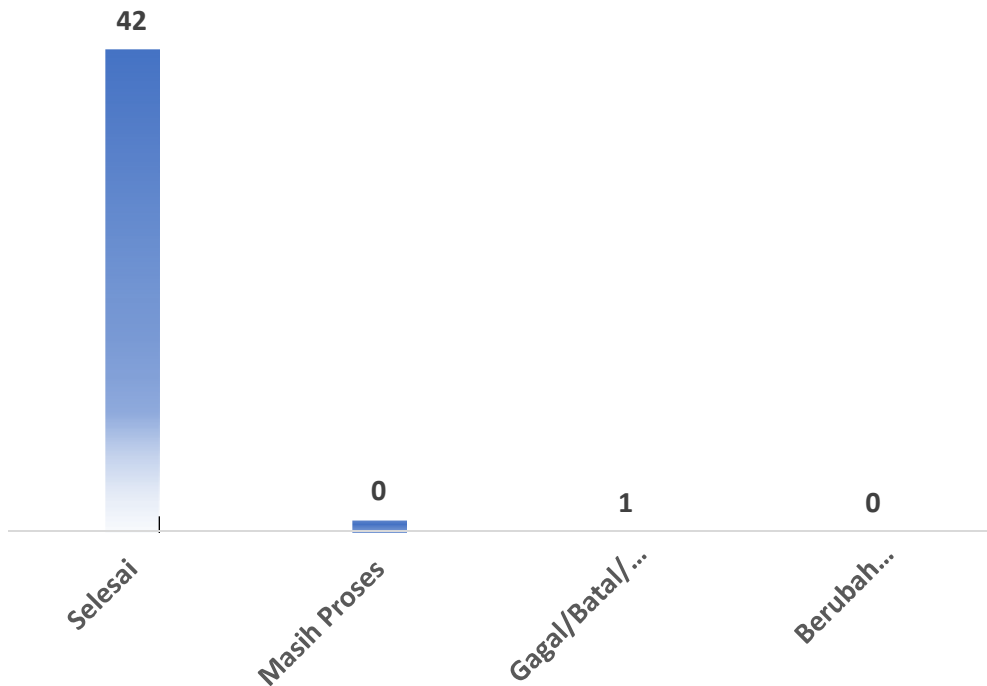
REALISASI PAKET

42

NILAI REALISASI RUP

56.534.728.997,78-

TENDER BERDASARKAN PAKET



ran Hasil Pengadaan Barang & Jasa di Lingkungan Pemerintah Provinsi Bali Desember 2024 |



Balai Besar
Sertifikasi
Elektronik

Dokumen ini telah ditandatangani secara elektronik menggunakan sertifikat elektronik yang diterbitkan oleh BSrE



PENGADAAN NON TENDER & NON PURCHASING

REALISASI S/D DESEMBER 2024

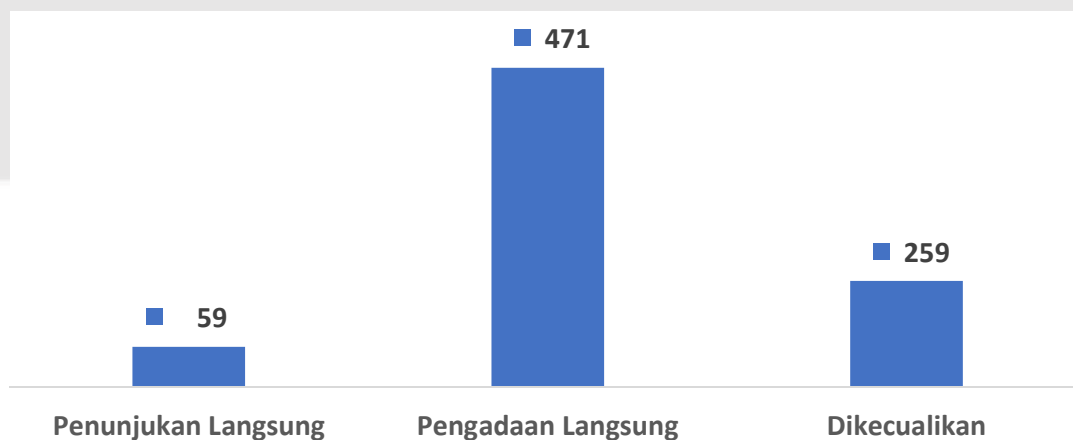
JUMLAH TRANSAKSI

485

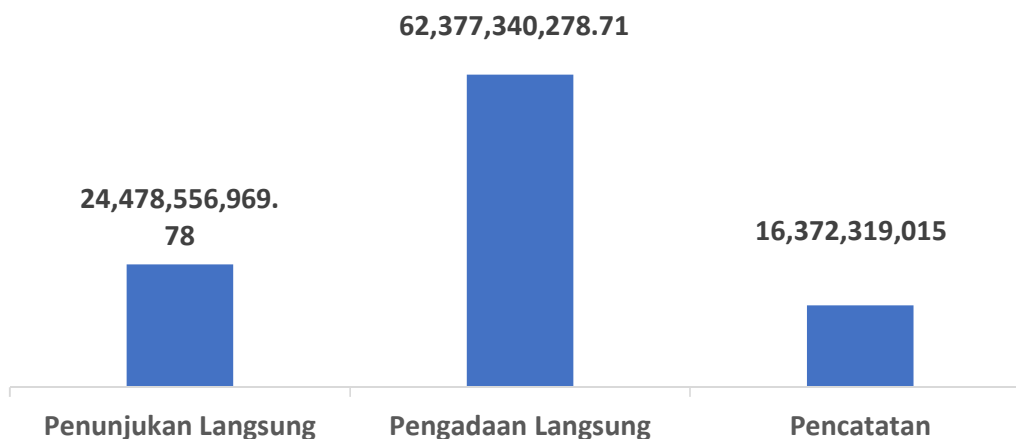
NILAI REALISASI

RP. 74.411.329.656,63

BERDASARKAN PAKET



BERDASARKAN PAGU



Laporan Hasil Pengadaan Barang & Jasa di Lingkungan Pemerintah Provinsi Bali Desember 2024



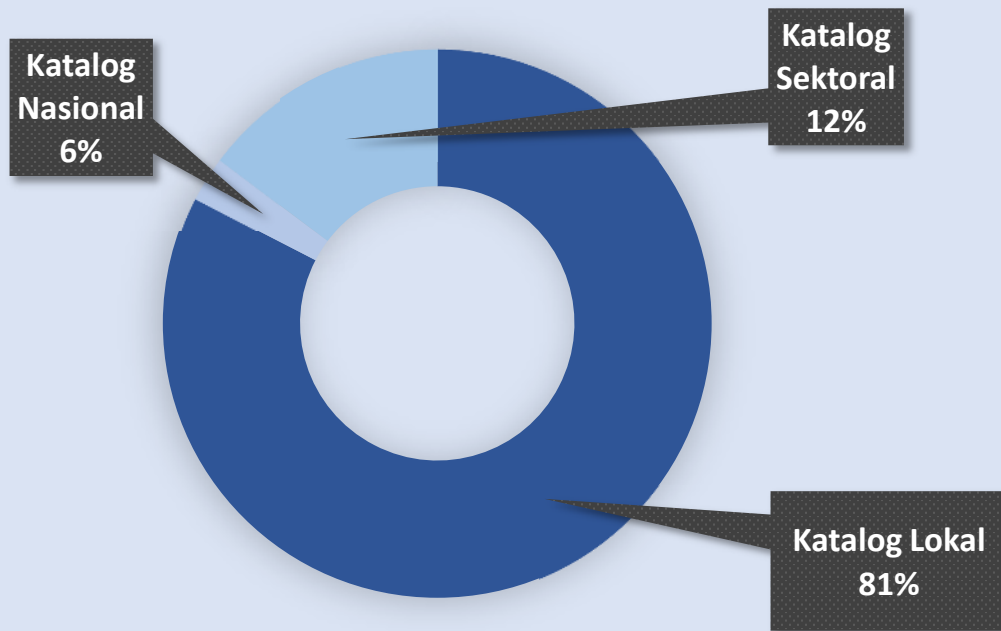
Dokumen ini telah ditandatangani secara elektronik menggunakan sertifikat elektronik yang diterbitkan oleh BSrE



<p>TOKO DARING</p> <p>191</p> <p>TRANSAKSI</p> <p>RP. 4.147.948.518,00</p>	<p>E-KATALOG</p> <p>12.936</p> <p>TRANSAKSI</p> <p>RP. 641.435.047.853,15</p>
--	---

<p>KATALOG LOKAL</p> <p>10.685</p> <p>TRANSAKSI</p> <p>RP. 496.228.587.040,65</p>	<p>KATALOG NASIONAL</p> <p>342</p> <p>TRANSAKSI</p> <p>RP. 56.046.767.608,00</p>	<p>KATALOG SEKTORAL</p> <p>1.909</p> <p>TRANSAKSI</p> <p>RP. 89.159.693.204,50</p>
---	--	--

E-KATALOG BERDASARKAN JUMLAH TRANSAKSI



5 JUMLAH TRANSAKSI TERBESAR

KATALOG LOKAL

NO	JENIS BELANJA	JML TRANSAKSI	NILAI TRANSAKSI
1	Makanan dan Minuman Provinsi Bali (Kelas Harga Kabupaten/Kota)	2350	19.654.472.050,00
2	Percetakan dan Penggandaan Provinsi Bali	1036	4.907.665.398,00
3	Jasa Sewa Tenda/Dekorasi Provinsi Bali	812	17.866.590.700,00
4	Servis Kendaraan Provinsi Bali	676	5.458.323.256
5	Sarana Upacara/Sesajen Provinsi Bali	587	8.161.078.400,00

KATALOG NASIONAL

NO	JENIS BELANJA	JML TRANSAKSI	NILAI TRANSAKSI
1	Peralatan Elektronik dan Pendukungnya	182	19.165.406.614,00
2	Alat Laboratorium	43	2.777.324.840,00
3	Perkakas	35	4.138.934.840,00
4	Lisensi Perangkat Lunak	18	1.758.787.980,00
5	Peralatan Perkantoran	9	11.686.020.,00

KATALOG SEKTORAL

NO	JENIS BELANJA	JML TRANSAKSI	NILAI TRANSAKSI
1	Fasilitas Kesehatan Sektoral Kemenkes	639	38.046.264.262,75
2	Obat Program Jaminan Kesehatan	573	22.512.809.330,60
3	Fasilitas Kesehatan	323	14.444.787.075,00
4	Konsolidasi Obat	193	7.809.024.401,00
5	Obat Non Jaminan Kesehatan	59	619.547.223,15

5 PERANGKAT DAERAH DENGAN E-PURCHASING TERTINGGI

NO	NAMA SATKER	JML TRANSAKSI	NILAI TRANSAKSI
1	Dinas Pendidikan, Kepemudaan dan Olahraga	316	114.086.414.126,25
2	Dinas Kesehatan	289	7.595.608.901,70
3	Dinas Kebudayaan	224	11.126.989.287,00
4	Dinas Pertanian dan Ketahanan Pangan	192	3.315.400.745,50
5	Dinas Pekerjaan Umum, Penataan Ruang, Perumahan dan Kawasan Permukiman	176	69.358.630.025,80



Ran Hasil Pengadaan Barang & Jasa di Lingkungan Pemerintah Provinsi Bali Desember 2024 |



Dokumen ini telah ditandatangani secara elektronik menggunakan sertifikat elektronik yang diterbitkan oleh BSrE



Etalase Katalog Lokal

NO	ETALASE LOKAL PROVINSI BALI	Sub Etalase	Jml Produk	Jml Penyedia
1	Akomodasi Hotel Provinsi Bali	5	374	63
2	Alat dan/atau Mesin Pertanian Pemerintah Daerah Provinsi Bali	12	762	44
3	Alat Tulis Kantor (ATK) Provinsi Bali	2	3,121	173
4	Alat Tulis Kantor Provinsi Bali	23	5,501	118
5	Aspal Provinsi Bali	2		
6	Bahan Alat Kebersihan Provinsi Bali	3	5,018	147
7	Bahan Kimia Laundry Provinsi Bali	9	90	14
8	Bahan Kimia Provinsi Bali	2	3,090	70
9	Bahan Material Provinsi Bali	9	196	29
10	Bahan Pokok Provinsi Bali	9	3,707	99
11	Bahan/Material Konstruksi Provinsi Bali	3	134	10
12	Belanja Media Pemerintah Daerah Provinsi Bali	6	575	119
13	Benih Hortikultura Pemerintah Daerah Provinsi Bali	9	382	28
14	Benih Tanaman Pangan Pemerintah Daerah Provinsi Bali	2	36	6
15	Beton Precast Pemerintah Daerah Provinsi Bali	2		
16	Beton Ready Mix Provinsi Bali	1		
17	Bibit Tanaman Provinsi Bali	3	522	20
18	Cenderamata Khas Bali Provinsi Bali	1	17	6
19	Furniture/Meubelair Sekolah Provinsi Bali	5	1,063	55
20	Hewan Ternak Pemerintah Daerah Provinsi Bali	7	227	14
21	Hotmix/Coldmix/Aspal Emulsi Provinsi Bali	4	23	8
22	Jasa Event Organizer Provinsi Bali	6	543	76
23	Jasa Kalibrasi dan Pemeliharaan Alat Kesehatan Provinsi Bali	11	1,474	36
24	Jasa Keamanan Provinsi Bali	2	64	23
25	Jasa Kebersihan Provinsi Bali	1		
26	Jasa Laundry Provinsi Bali	2	160	14
27	Jasa Pengelolaan Limbah Provinsi Bali	2	51	10
28	Jasa Pengelolaan Sampah Pemerintah Daerah Provinsi Bali	1	7	4
29	Jasa Satuan Pengamanan Provinsi Bali (Kelas Harga Kabupaten/Kota)	2	16	9
30	Jasa Sewa Alat Berat Provinsi Bali	2	14	2
31	Jasa Sewa Tenda/Dekorasi Provinsi Bali	18	860	58
32	Jasa Tenaga Keamanan Provinsi Bali	1	2	2
33	Jasa Tenaga Kebersihan Provinsi Bali	2	256	62
34	Kain Tradisional Provinsi Bali	2	11	6
35	Layanan Bus Provinsi Bali	2	8	3
36	Makanan dan Minuman Provinsi Bali	5	18	4
37	Makanan dan Minuman Provinsi Bali (Kelas Harga Kabupaten/Kota)	5	913	169
38	Pakaian Dinas dan Kain Tradisional Provinsi Bali	12	772	85



Iran Hasil Pengadaan Barang & Jasa di Lingkungan Pemerintah Provinsi Bali Desember 2024 |



Dokumen ini telah ditandatangani secara elektronik menggunakan sertifikat elektronik yang diterbitkan oleh BSrE



Etalase Katalog Lokal (lanjutan)

NO	ETALASE LOKAL PROVINSI BALI	Sub Etalase	Jml Produk	Jml Penyedia
39	Pakan Ternak Provinsi Bali	3	274	28
40	Pekerjaan Bangunan Pendidikan Provinsi Bali	23	15,242	104
41	Pekerjaan Konstruksi Jalan dan Jembatan Provinsi Bali	40	4,237	90
42	Pekerjaan Sumber Daya Air Provinsi Bali	7	1,352	31
43	Pemeliharaan AC Provinsi Bali	8	1,372	88
44	Pemeliharaan Alat Komunikasi Provinsi Bali	2	140	38
45	Pemeliharaan Gedung/Bangunan Kantor Provinsi Bali	19	9,661	138
46	Pemeliharaan Kendaraan Bermotor dan Alat Angkutan Air Provinsi Bali	3	118	5
47	Pemeliharaan Kendaraan Bermotor Provinsi Bali	33	3,560	22
48	Pemeliharaan Komputer/Laptop/Printer Provinsi Bali	3	2,634	98
49	Pengendali Vektor dan Binatang Pembawa Penyakit Provinsi Bali	4	35	15
50	Percetakan dan Penggandaan Provinsi Bali	5	2,994	189
51	Sarana Upacara/Sesajen Provinsi Bali	4	2,132	106
52	Seragam Sekolah SMA/SMK Provinsi Bali	2	151	9
53	Servis Kendaraan Provinsi Bali	7	7,968	68
54	Sistem informasi dan Aplikasi Provinsi Bali	3	110	40
55	Souvenir Pemerintah Daerah Provinsi Bali	5	354	72
56	Suku Cadang Listrik Provinsi Bali	6	3,054	108
57	Utilitas Jalan Provinsi Bali	6	284	23
Total		378	85.679	2.858



Ran Hasil Pengadaan Barang & Jasa di Lingkungan Pemerintah Provinsi Bali Desember 2024 |



Dokumen ini telah ditandatangani secara elektronik menggunakan sertifikat elektronik yang diterbitkan oleh BSrE

