



ບົຍນິຊຸງ ງຽວບິຊຽນີ ທາລີ  
PEMERINTAH PROVINSI BALI  
ກຸສຸງອາງອາລີ ທາລາກຽ  
SEKRETARIAT DAERAH

ຈາລາລີ ທາລາລີ ກຸສຸງອາລີ ງຽວບິຊຽນີ-ທາລີ (ບໍ່ອາລາລາ) ງຽວບິຊຽນີ ທາລາລີ (ອາລາລາ) ງຽວບິຊຽນີ  
Jalan Basuki Rahmat Denpasar - Bali (80235), Telepon (0361) 224671  
Laman : biropbjek.baliprov.go.id, Pos-el : biropbj@baliprov.go.id

Bali, 7 Agustus 2024

Nomor : B.38.000.3/35946/P018.P2PA/BPBJEK  
Sifat : Biasa  
Lampiran : 1 (satu) Gabung  
Hal : Laporan Pengadaan Barang/Jasa Bulan Juli 2024

Yth.

1. Pj. Gubernur Bali melalui Sekretaris Daerah Provinsi Bali
  2. Kepala LKPP RI
- di  
Tempat

Dengan hormat kami sampaikan laporan realisasi pengadaan barang/jasa pemerintah di lingkungan Pemerintah Provinsi Bali sampai dengan bulan Juli Tahun Anggaran 2024 Pemerintah Provinsi Bali sebagai berikut:

1. Jumlah total pengadaan barang/jasa pada Pemerintah Provinsi Bali sesuai Rencana Umum Pengadaan (RUP):

No	Cara Pengadaan	Jumlah Paket	Nilai (Rp)
1	Penyedia	6.611	1.272.316.782.680,-
2	Swakelola	2.845	825.836.361.003,-
<b>Jumlah</b>		<b>9.470</b>	<b>2.098.153.143.683,-</b>

Sumber Data : <http://siangsa.baliprov.go.id> tanggal 31 Juli 2024

2. Rincian anggaran sesuai jenis pengadaan barang/jasa pemerintah sebagai berikut:

No	Jenis Pengadaan	Jumlah Paket	Nilai (Rp)
1	Barang	3.244	324.269.448.809,-
2	Jasa Lainnya	2.843	370.456.291.324,-
3	Konstruksi	262	551.748.934.647,-
4	Konsultansi	264	25.842.107.900,-
<b>Jumlah</b>		<b>6.622</b>	<b>1.272.316.782.680,-</b>

Sumber Data : <http://siangsa.baliprov.go.id> tanggal 31 Juli 2024



Balai  
Sertifikasi  
Elektronik

Dokumen ini telah ditandatangani secara elektronik menggunakan sertifikat elektronik yang diterbitkan oleh BSrE



3. Rencana pengadaan barang/jasa melalui metode tender/tender cepat/seleksi Tahun 2024 sebagai berikut :

No	Jenis Pengadaan	Jumlah Paket	Nilai (Rp)
1	Barang	0	0-
2	Jasa Lainnya	3	2,535,000,000,-
3	Konstruksi	14	60.132.900.065,-
4	Konsultansi	32	13.322.109.051,-
<b>Jumlah</b>		<b>49</b>	<b>75.990.009.116,-</b>

Sumber Data : <http://siangsa.baliprov.go.id> tanggal 31 Juli 2024

4. Rencana pengadaan barang/jasa melalui metode Non Tender Tahun 2024 sebagai berikut :

No	Metode Non Tender	Jumlah Paket	Nilai (Rp)
1	E-Purchasing	4.324	649.164.469.541,-
2	Penunjukan Langsung	109	32.529.121.919,-
3	Pengadaan Langsung	1.163	215.031.228.831,-
4	Dikecualikan/Pencatatan	966	298.384.463.923,-
<b>Jumlah</b>		<b>6.573</b>	<b>1.195.109.284.214,-</b>

Sumber Data : <http://siangsa.baliprov.go.id> tanggal 31 Juli 2024

5. Berdasarkan data yg diperoleh dari BPKAD Provinsi Bali, realisasi terhadap pembayaran kewajiban tahun 2024, sebagai berikut :

No	Uraian	Jumlah	Realisasi	Sisa
1	Belanja Modal Disdikpora	52.482.104.583	51.233.097.098	1.249.007.485
2	Belanja Modal Dinas PUPRKIM	29.298.163.677	24.794.156.037	4.504.007.640
3	Belanja Modal Dinas Kominfo	109.084.463.171	78.693.862.717	30.309.600.454
<b>JUMLAH</b>		<b>190.864.731.431</b>	<b>154.721.115.852</b>	<b>36.062.615.579</b>

6. Total RUP dan Realisasi Pengadaan Barang/Jasa melalui Penyedia sampai dengan Bulan Juli 2024, sebagai berikut :

NO	RUP (Rp)	REALISASI (Rp)	SISA ANGGARAN (Rp)
1	1.272.316.782.680,00	695.400.326.445,06	576.916.456.234,94

Sumber Data : <http://siangsa.baliprov.go.id> tanggal 31 Juli 2024



Balai Sertifikasi Elektronik

Dokumen ini telah ditandatangani secara elektronik menggunakan sertifikat elektronik yang diterbitkan oleh BSrE



Progres pengadaan barang/jasa melalui metode tender/tender cepat/seleksi sampai dengan Bulan Juli 2024, sebagai berikut :

No	Bulan	Pagu Paket Masuk (Rp)	Status Paket			
			Paket Selesai	Dalam Proses	Gagal/Batal	Berubah metode
1	Juni	64.408.683.222,-	25	12	0	0
2	Juli	68.072.427.222,-	36	3	0	0

Sumber Data : <http://siangsa.baliprov.go.id> tanggal 31 Juli 2024

7. Efisiensi anggaran dengan metode tender/seleksi sampai dengan bulan Juli 2024 dari 49 Paket (APBD Provinsi Bali Tahun Anggaran 2024) yang telah selesai diproses sebagai berikut:

Efisiensi terhadap HPS	HPS	Kontrak/Nilai Penawaran	Efisiensi	(%)
	61.503.015.491,37	50.674.031.409,62	10.828.984.081,75	17,61
Efisiensi terhadap Pagu	Pagu	Kontrak	Efisiensi	(%)
	64.188.683.222,00	50.674.031.409,62	13.514.651.812,38	21,05

8. Realisasi pengadaan Non Tender sampai dengan bulan Juli 2024 adalah sebagai berikut :

No	Metode Non Tender	Jumlah Paket Selesai	Nilai Kontrak/ Pesanan
1	E-Purchasing (E-Katalog)	7.147	462.149.129.846,44
2	Toko Daring	117	2.679.406.545,00
3	Penunjukan Langsung	23	8.880.867.511,00
4	Pengadaan Langsung	161	13.658.339.426,00
5	Pencatatan/Dikecualikan	108	2.637.435.855,00
<b>Jumlah</b>		<b>7.556</b>	<b>490.005.179.183,44</b>

Sumber Data : <http://siangsa.baliprov.go.id> tanggal 31 Juli 2024

Detail realisasi E-Purchasing adalah sebagai berikut :

No	E-Purchasing	Jumlah Paket Selesai	Nilai Kontrak/ Pesanan
1	Katalog Lokal	5.995	382.779.640.319,04
2	Katalog Sektoral	987	47.424.857.999,40
3	Katalog Nasional	165	31.944.631.528,00
<b>Jumlah</b>		<b>7.147</b>	<b>462.149.129.846,44</b>

Sumber Data : <http://siangsa.baliprov.go.id> tanggal 31 Juli 2024



Balai Sertifikasi Elektronik

Dokumen ini telah ditandatangani secara elektronik menggunakan sertifikat elektronik yang diterbitkan oleh BSrE



9. Alokasi Rencana Umum Pengadaan Produk Dalam Negeri (RUP PDN) Terhadap Total RUP dan realisasi Produk Dalam Negeri (RUP PDN) Terhadap Total RUP PDN

DESKRIPSI	ALOKASI RUP PDN	PERSENTASE ALOKASI RUP PDN THD TOTAL RUP	REALISASI PDN	PERSENTASE REALISASI THD TOTAL RUP PDN
PDN	1.200.968.007.631,00	94,37	695.400.326.445,06	57,90

10. Alokasi Rencana Umum Pengadaan Usaha Menengah Kecil(RUP UMK) Terhadap Total RUP dan realisasi Usaha Menengah Kecil (RUP UMK) Terhadap Total RUP UMK

DESKRIPSI	ALOKASI RUP UMK	PERSENTASE ALOKASI RUP UMK THD TOTAL RUP	REALISASI UMK	PERSENTASE REALISASI THD TOTAL RUP UMK
UMK	1.067.130.945.063,00	98,19	616.706.463.728,66	58,00

11. Permasalahan yang ditemukan pada pengadaan barang/jasa sampai dengan Juli 2024, sebagai berikut :

- a) Progres konsolidasi barang elektronik tahap 2 (dua) melalui mini kompetisi katalog telah memasuki penandatanganan Surat Pesanan (SP), berdasarkan hasil evaluasi terdapat 6 produk/spesifikasi barang dengan status batal berkontrak.
- b) Berdasarkan hasil pemantauan terhadap realisasi Rencana Umum Pengadaan per bulan Juli 2024 terdapat 2 (dua) paket tender/seleksi yang belum melakukan proses pengadaan dan pengampu 2 paket tersebut adalah Dinas Komunikasi, Informatika dan Statistik Provinsi Bali.

12. Adapun langkah-langkah yang telah dilaksanakan dalam penyelesaian permasalahan pengadaan barang/jasa sampai dengan bulan Juli 2024 yaitu:

- a) Terhadap 6 produk/spesifikasi barang dengan status batal berkontrak telah dilaksanakan proses mini kompetisi ulang dengan estimasi proses selesai di minggu kedua bulan Agustus 2024.
- b) Akan dilakukan klarifikasi dengan mengundang Perangkat Daerah yang memiliki paket pengadaan belum proses tender/seleksi per Bulan Juli 2024.

13. Rincian laporan atas pelaksanaan pengadaan barang/jasa dijelaskan lebih detail pada dokumen terlampir.



Demikian kami sampaikan untuk mohon arahan lebih lanjut. Terima kasih.



Ditandatangani secara elektronik oleh :  
Kepala Biro Pengadaan  
Barang/Jasa dan Perekonomian

**Drs. I Ketut Adiarsa, MH**  
Pembina Utama Muda (IV/c)  
NIP. 19641231 198603 1 263

Tembusan:

Asisten Perekonomian dan Pembangunan Sekda Provinsi Bali di Denpasar.



Balai  
Sertifikasi  
Elektronik

Dokumen ini telah ditandatangani secara elektronik menggunakan sertifikat elektronik yang diterbitkan oleh BSrE





# LAPORAN HASIL PENGADAAN BARANG/JASA DI LINGKUNGAN PEMERINTAH PROVINSI BALI S/D. BULAN JULI 2024

BIRO PENGADAAN BARANG/JASA DAN PEREKONOMIAN SETDA  
PROVINSI BALI



Balai  
Sertifikasi  
Elektronik

Dokumen ini telah ditandatangani secara elektronik menggunakan sertifikat elektronik yang diterbitkan oleh BSR E



# RENCANA UMUM PENGADAAN

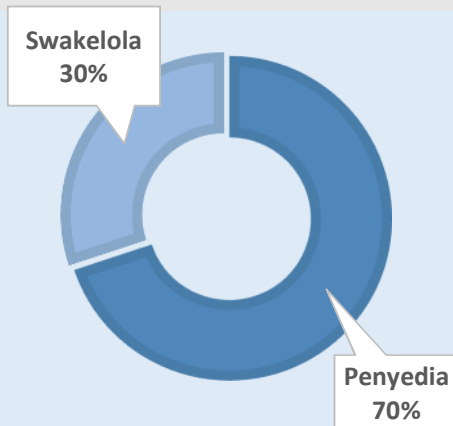
TAHUN 2024

TOTAL RUP  
9.470 PAKET  
RP. 2.098.153.143.683,-

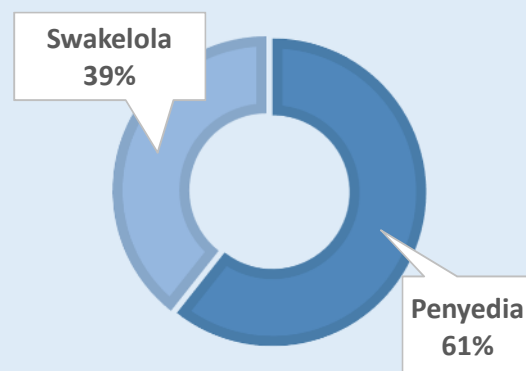
PENYEDIA  
6.611 PAKET  
RP. 1.272.316.782.680,-

SWAKELOLA  
2.845 PAKET  
RP. 825.836.361.003,-

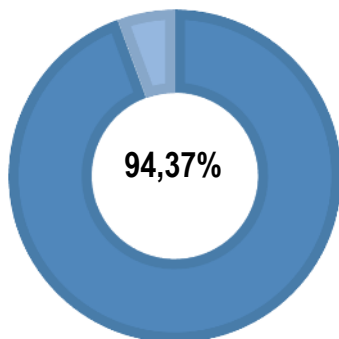
RUP BERDASARKAN JUMLAH PAKET



RUP BERDASARKAN PAGU



PRODUK DALAM NEGERI (PDN)



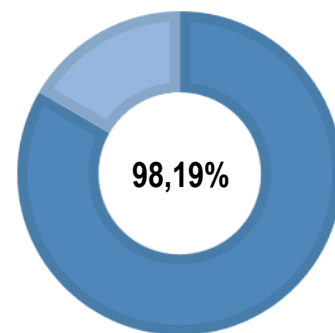
ALOKASI BELANJA  
PRODUK DALAM NEGERI

1.200.968.007.631,00


ALOKASI BELANJA UMKM

1.067.130.945.063,00

ALOKASI UMKM

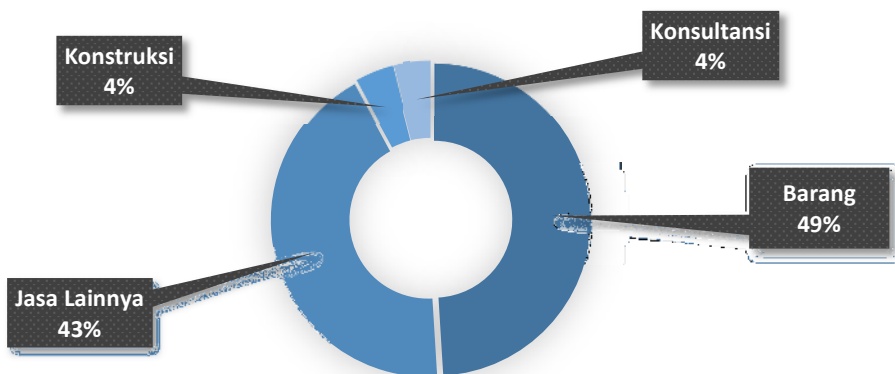


## RUP BERDASARKAN METODE PENGADAAN



METODE PENGADAAN	PAKET	PAGU ANGGARAN
Dikecualikan	966	298.384.463.923,-
e-Purchasing	4.324	649.164.469.541,-
Pengadaan Langsung	1.163	215.031.228.831,-
Penunjukan Langsung	109	32.529.121.919,-
Tender/Seleksi/Tender Cepat	49	75.990.009.116,-
<b>JUMLAH</b>	<b>6.611</b>	<b>1.271.099.293.330,-</b>

## RUP BERDASARKAN JENIS PENGADAAN

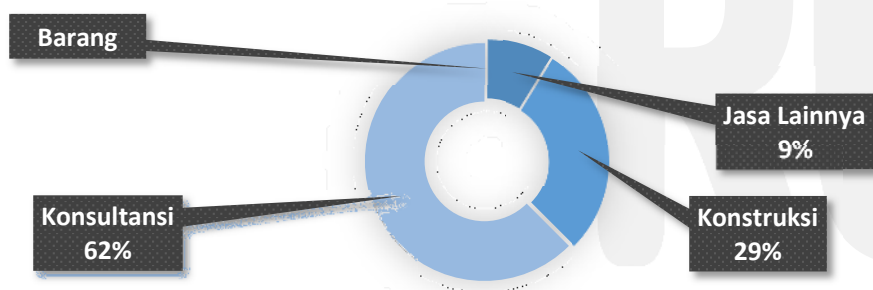


METODE PENGADAAN	PAKET	PAGU ANGGARAN
Barang	3.244	324.269.448.809,-
Jasa Lainnya	2.843	370.456.291.324,-
Konstruksi	262	551.748.934.647,-
Konsultansi	264	25.842.107.900,-
<b>JUMLAH</b>	<b>6.622</b>	<b>1.272.316.782.680,-</b>





## RENCANA PAKET TENDER/TENDER CEPAT/SELEKSI TAHUN 2024



JENIS PENGADAAN	PAKET	PAGU ANGGARAN
Barang	0	0,-
Jasa Lainnya	3	2.535.000.000,-
Konstruksi	14	60.132.900.065,-
Konsultasi	32	13.322.109.051,-
<b>JUMLAH</b>	<b>49</b>	<b>75.990.009.116,-</b>



# TENDER

## TENDER/SELEKSI/TENDER CEPAT

REALISASI S/D JULI 2024

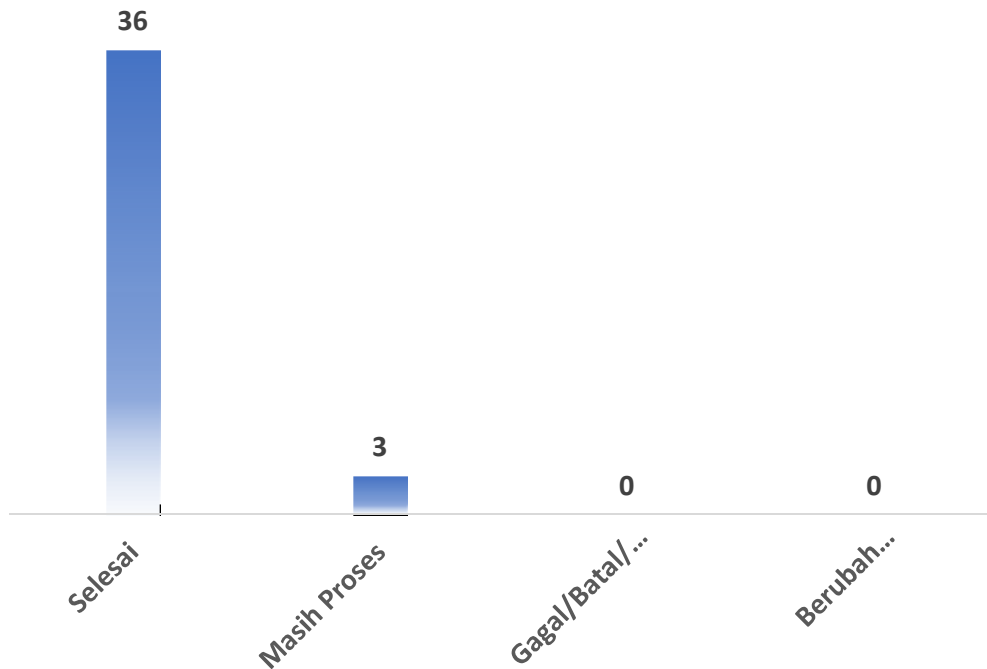
REALISASI PAKET

36

NILAI REALISASI RUP

50.674.031.409,62-

### TENDER BERDASARKAN PAKET



# PENGADAAN NON TENDER & NON PURCHASING

## REALISASI S/D JULI 2024

### JUMLAH TRANSAKSI

# 292

### NILAI REALISASI

# RP. 25.176.642.792,00

#### BERDASARKAN PAKET



#### BERDASARKAN PAGU



**TOKO DARING**  
**117**  
**TRANSAKSI**  
**RP. 2.679.406.545**

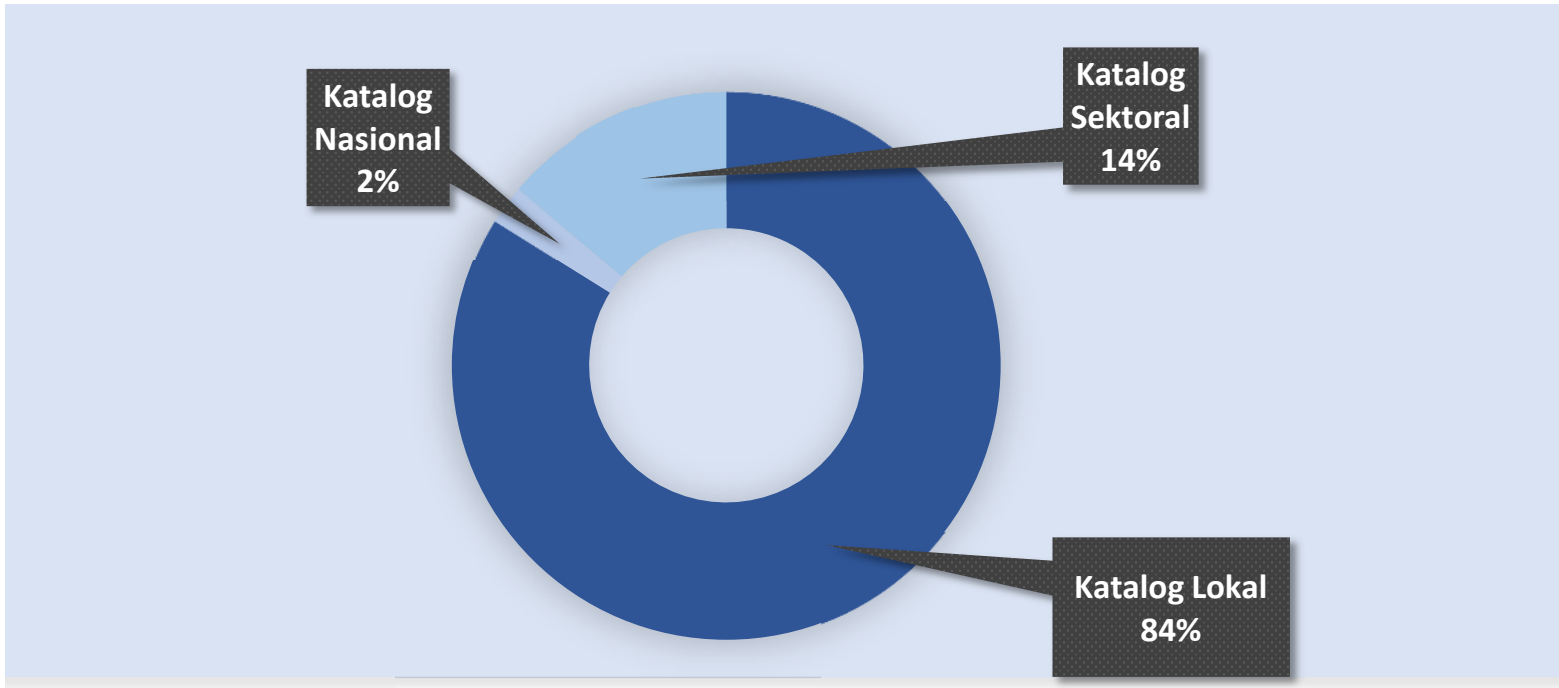
**E-KATALOG**  
**7.147**  
**TRANSAKSI**  
**RP. 462.149.129.846,44**

**KATALOG LOKAL**  
**5.995**  
**TRANSAKSI**  
**RP. 382.779.640.319,04**

**KATALOG NASIONAL**  
**165**  
**TRANSAKSI**  
**RP. 31.944.631.528,00**

**KATALOG SEKTORAL**  
**987**  
**TRANSAKSI**  
**RP. 47.424.857.999,40**

**E-KATALOG BERDASARKAN JUMLAH TRANSAKSI**



# 5 JUMLAH TRANSAKSI TERBESAR

## KATALOG LOKAL

NO	JENIS BELANJA	JML TRANSAKSI	NILAI TRANSAKSI
1	Makanan dan Minuman Provinsi Bali (Kelas Harga Kabupaten/Kota)	1455	13.914.232.950
2	Percetakan dan Pengandaan Provinsi Bali	652	2.556.193.275
3	Jasa Sewa Tenda/Dekorasi Provinsi Bali	423	11.714.353.200
4	Sarana Upacara/Sesajen Provinsi Bali	403	7.016.320.250
5	Servis Kendaraan Provinsi Bali	327	2.769.833.374

## KATALOG NASIONAL

NO	JENIS BELANJA	JML TRANSAKSI	NILAI TRANSAKSI
1	Peralatan Elektronik dan Pendukungnya	83	10.982.596.082
2	Alat Laboratorium	23	1.043.928.650
3	Perkakas	20	1.106.738.210
4	Peralatan Perkantoran	11	474.382.750
5	Lisensi Perangkat Lunak	10	801.418.980

## KATALOG SEKTORAL

NO	JENIS BELANJA	JML TRANSAKSI	NILAI TRANSAKSI
1	Fasilitas Kesehatan Sektoral Kemenkes	361	21.355.463.822
2	Obat Program Jaminan Kesehatan	307	13.650.169.584
3	Fasilitas Kesehatan	186	8.800.530.412
4	Konsolidasi Obat	50	1.475.386.315
5	Obat Non Jaminan Kesehatan	36	310.645.744

## TOKO DARING

NO	KATEGORI BELANJA	JML TRANSAKSI	NILAI TRANSAKSI
1	Makanan	58	5.130.101.904
2	ATK	16	320.725.065
3	Perkakas	14	1.548.174.870
4	Elektronik	8	86.934.370
5	Kesehatan	7	72.382.700



# Etalase Katalog Lokal

NO	ETALASE LOKAL PROVINSI BALI	Sub Etalase	Jml Produk	Jml Penyedia
1	Akomodasi Hotel Provinsi Bali	5	322	48
2	Alat dan/atau Mesin Pertanian Pemerintah Daerah Provinsi Bali	12	355	30
3	Alat Tulis Kantor (ATK) Provinsi Bali	2	2,809	132
4	Alat Tulis Kantor Provinsi Bali	23	4,864	86
5	Aspal Provinsi Bali	2		
6	Bahan Alat Kebersihan Provinsi Bali	3	4,570	120
7	Bahan Kimia Laundry Provinsi Bali	9	59	10
8	Bahan Kimia Provinsi Bali	2	2,622	60
9	Bahan Material Provinsi Bali	9	195	25
10	Bahan Pokok Provinsi Bali	9	3,064	68
11	Bahan/Material Konstruksi Provinsi Bali	3	3	3
12	Belanja Media Pemerintah Daerah Provinsi Bali	6	456	92
13	Benih Hortikultura Pemerintah Daerah Provinsi Bali	9	161	19
14	Benih Tanaman Pangan Pemerintah Daerah Provinsi Bali	2	14	4
15	Beton Precast Pemerintah Daerah Provinsi Bali	2	15	3
16	Beton Ready Mix Provinsi Bali	1		
17	Bibit Tanaman Provinsi Bali	3	421	18
18	Cenderamata Khas Bali Provinsi Bali	1	12	4
19	Furniture/Meubelair Sekolah Provinsi Bali	5	932	41
20	Hewan Ternak Pemerintah Daerah Provinsi Bali	7	29	10
21	Hotmix/Coldmix/Aspal Emulsi Provinsi Bali	4	19	7
22	Jasa Event Organizer Provinsi Bali	6	425	63
23	Jasa Kalibrasi dan Pemeliharaan Alat Kesehatan Provinsi Bali	11	1,246	34
24	Jasa Keamanan Provinsi Bali	2	14	10
25	Jasa Kebersihan Provinsi Bali	1		
26	Jasa Laundry Provinsi Bali	2	150	12
27	Jasa Pengelolaan Limbah Provinsi Bali	2	44	10
28	Jasa Pengelolaan Sampah Pemerintah Daerah Provinsi Bali	1	7	4
29	Jasa Satuan Pengamanan Provinsi Bali (Kelas Harga Kabupaten/Kota)	2	11	5
30	Jasa Sewa Alat Berat Provinsi Bali	2	5	1
31	Jasa Sewa Tenda/Dekorasi Provinsi Bali	18	811	48
32	Jasa Tenaga Keamanan Provinsi Bali	1	2	2
33	Jasa Tenaga Kebersihan Provinsi Bali	2	109	26
34	Kain Tradisional Provinsi Bali	2	9	4
35	Layanan Bus Provinsi Bali	2	7	2
36	Makanan dan Minuman Provinsi Bali	5	18	4
37	Makanan dan Minuman Provinsi Bali (Kelas Harga Kabupaten/Kota)	5	517	84
38	Pakaian Dinas dan Kain Tradisional Provinsi Bali	12	567	66



# Etalase Katalog Lokal (lanjutan)

NO	ETALASE LOKAL PROVINSI BALI	Sub Etalase	Jml Produk	Jml Penyedia
39	Pakan Ternak Provinsi Bali	3	236	23
40	Pekerjaan Bangunan Pendidikan Provinsi Bali	23	13,813	92
41	Pekerjaan Konstruksi Jalan dan Jembatan Provinsi Bali	40	3,901	80
42	Pekerjaan Sumber Daya Air Provinsi Bali	7	1,241	24
43	Pemeliharaan AC Provinsi Bali	8	1,087	74
44	Pemeliharaan Alat Komunikasi Provinsi Bali	2	75	17
45	Pemeliharaan Gedung/Bangunan Kantor Provinsi Bali	19	5,145	99
46	Pemeliharaan Kendaraan Bermotor dan Alat Angkutan Air Provinsi Bali	3	37	2
47	Pemeliharaan Kendaraan Bermotor Provinsi Bali	33	2,613	15
48	Pemeliharaan Komputer/Laptop/Printer Provinsi Bali	3	2,033	86
49	Pengendali Vektor dan Binatang Pembawa Penyakit Provinsi Bali	4	26	11
50	Percetakan dan Penggandaan Provinsi Bali	5	2,419	167
51	Sarana Upacara/Sesajen Provinsi Bali	4	1,870	91
52	Seragam Sekolah SMA/SMK Provinsi Bali	2	101	6
53	Servis Kendaraan Provinsi Bali	7	4,442	33
54	Sistem informasi dan Aplikasi Provinsi Bali	3	98	35
55	Souvenir Pemerintah Daerah Provinsi Bali	5	408	56
56	Suku Cadang Listrik Provinsi Bali	6	2,575	88
57	Utilitas Jalan Provinsi Bali	6	113	19
<b>Total</b>		<b>378</b>	<b>67.097</b>	<b>2.173</b>

