



ບົຍນິຊຸງ ງຽວບິຊຽນີ ທາລີ  
PEMERINTAH PROVINSI BALI  
ຖາສຽູອາງາງາທິ ທາລາກຽ  
SEKRETARIAT DAERAH

ທາລາສຽູອາງາງາທິ ງາທາລາລາ-ທາລີ (ບໍລິເວນ 80235) ງາທາລາລາສຽູອາງາທິ (ບໍລິເວນ 80235) ທາລາລາລາລາລາລາ  
Jalan Basuki Rahmat Denpasar - Bali (80235), Telepon (0361) 224671  
Laman : biropbjek.baliprov.go.id, Pos-el : biropbj@baliprov.go.id

Bali, 6 Maret 2024

Nomor : B.38.000.3/10533/P2PA/BPBJEK  
Sifat : Biasa  
Lampiran : 1 (satu) Gabung  
Hal : Laporan Pengadaan Barang/Jasa Bulan Pebruari 2024

Yth.

1. Pj. Gubernur Bali melalui Sekretaris Daerah Provinsi Bali
  2. Kepala LKPP RI
- di  
Tempat

Dengan hormat kami sampaikan laporan realisasi pengadaan barang/jasa pemerintah di lingkungan Pemerintah Provinsi Bali sampai dengan bulan Pebruari Tahun Anggaran 2024 Pemerintah Provinsi Bali sebagai berikut:

1. Jumlah total pengadaan barang/jasa pada Pemerintah Provinsi Bali sesuai Rencana Umum Pengadaan (RUP):

No	Cara Pengadaan	Jumlah Paket	Nilai (Rp)
1	Penyedia	6.700	1.225.617.774.086,-
2	Swakelola	3.037	841.923.005.255,-
Jumlah		9.737	2.067.540.779.341,-

Sumber Data : <http://siangsa.baliprov.go.id> tanggal 29 Pebruari 2024

2. Rincian anggaran sesuai jenis pengadaan barang/jasa pemerintah sebagai berikut:

No	Jenis Pengadaan	Jumlah Paket	Nilai (Rp)
1	Barang	3.567	313.306.489.448,-
2	Jasa Lainnya	2.577	339.341.331.298,-
3	Konstruksi	263	546.753.606.090,-
4	Konsultansi	293	26.216.347.250,-
Jumlah		6.593	1.225.617.744.086,-

Sumber Data : <http://siangsa.baliprov.go.id> tanggal 29 Pebruari 2024



Balai  
Sertifikasi  
Elektronik

Dokumen ini telah ditandatangani secara elektronik menggunakan sertifikat elektronik yang diterbitkan oleh BSrE



3. Rencana pengadaan barang/jasa melalui metode tender/tender cepat/seleksi Tahun 2024 sebagai berikut :

No	Jenis Pengadaan	Jumlah Paket	Nilai (Rp)
1	Barang	0	0-
2	Jasa Lainnya	7	4.787.569.294,-
3	Konstruksi	17	61.448.720.615,-
4	Konsultansi	39	13.541.551.051,-
<b>Jumlah</b>		<b>63</b>	<b>79.777.840.960,-</b>

Sumber Data : <http://siangsa.baliprov.go.id> tanggal 29 Pebruari 2024

4. Rencana pengadaan barang/jasa melalui metode Non Tender Tahun 2024 sebagai berikut :

No	Metode Non Tender	Jumlah Paket	Nilai (Rp)
1	E-Purchasing	4.542	626.678.852.851,-
2	Penunjukan Langsung	110	30.256.906.880,-
3	Pengadaan Langsung	1.087	203.209.303.776,-
4	Dikecualikan	898	285.694.869.619,-
<b>Jumlah</b>		<b>6.637</b>	<b>1.145.839.933.126,-</b>

Sumber Data : <http://siangsa.baliprov.go.id> tanggal 29 Pebruari 2024

5. Rencana jadwal pengadaan barang/jasa Tahun 2024 melalui metode tender/seleksi perbulan sebagai berikut :

No	Bulan	Jumlah Paket	Nilai (Rp)
1	Desember 2023	5	25.409.301.772,-
2	Januari 2024	18	24.833.450.340,-
3	Pebruari 2024	14	11.416.376.498,-
4	Maret 2024	17	11.567.489.350,-
5	April 2024	4	2.857.223.000,-
6	Mei 2024	3	3.194.000.000,-
7	Juni 2024	1	250.000.000,-
8	Juli 2024	1	250.000.000,-
<b>Jumlah</b>		<b>63</b>	<b>79.777.840.960,-</b>

Sumber Data : <http://siangsa.baliprov.go.id> tanggal 29 Pebruari 2024

6. Total RUP dan Realisasi Pengadaan Barang/Jasa melalui Penyedia sampai dengan Bulan Pebruari 2024, sebagai berikut :

NO	RUP (Rp)	REALISASI (Rp)	SISA ANGGARAN (Rp)
1	1.225.617.774.086,00	91.452.897.417,40.-	1.134.164.876.668,60

Sumber Data : <http://siangsa.baliprov.go.id> tanggal 29 Pebruari 2024



Balai  
Sertifikasi  
Elektronik

Dokumen ini telah ditandatangani secara elektronik menggunakan sertifikat elektronik yang diterbitkan oleh BSrE



Progres pengadaan barang/jasa melalui metode tender/tender cepat/seleksi sampai dengan Bulan Pebruari 2024, sebagai berikut :

No	Bulan	Pagu Paket Masuk (Rp)	Status Paket			
			Paket Selesai	Dalam Proses	Gagal/Batal	Berubah metode
1	Januari	1.372.456.401.-	0	2	0	0
2	Pebruari	36.351.583.000.-	1	19	0	0

Sumber Data : <http://siangsa.baliprov.go.id> tanggal 29 Pebruari 2024

7. Efisiensi anggaran dengan metode tender/seleksi sampai dengan bulan Pebruari 2024 dari 63 Paket (APBD Provinsi Bali Tahun Anggaran 2024) yang telah selesai diproses sebagai berikut:

Efisiensi terhadap HPS	HPS	Kontrak/Nilai Penawaran	Efisiensi	(%)
	0	0	0	0,00
Efisiensi terhadap Pagu	Pagu	Kontrak	Efisiensi	(%)
	0	0	0	0,00

8. Realisasi pengadaan Non Tender sampai dengan bulan Pebruari 2024 adalah sebagai berikut :

No	Metode Non Tender	Jumlah Paket Selesai	Nilai Kontrak/ Pesanan
1	E-Purchasing (E-Katalog)	1.310	73.724.442.644,92
2	Toko Daring	0	0,00
3	Penunjukan Langsung	6	1.154.568.198,00
4	Pengadaan Langsung	9	2.047.173.887,48
5	Pencatatan	19	14.190.712.687,00
<b>Jumlah</b>		<b>1344</b>	<b>91.116.897.417,40</b>

Sumber Data : <http://siangsa.baliprov.go.id> tanggal 29 Pebruari 2024

Detail realisasi E-Purchasing adalah sebagai berikut :

No	E-Purchasing	Jumlah Paket Selesai	Nilai Kontrak/ Pesanan
1	Katalog Lokal	1.037	53.752.890.231,92
2	Katalog Nasional	32	13.650.615.822,00
3	Katalog Sektoral	241	6.320.936.591,00
<b>Jumlah</b>		<b>1310</b>	<b>73.724.442.644.92</b>

Sumber Data : <http://siangsa.baliprov.go.id> tanggal 29 Pebruari 2024



Balai Sertifikasi Elektronik

Dokumen ini telah ditandatangani secara elektronik menggunakan sertifikat elektronik yang diterbitkan oleh BSrE



9. Alokasi Rencana Umum Pengadaan Produk Dalam Negeri (RUP PDN) Terhadap Total RUP dan realisasi Produk Dalam Negeri (RUP PDN) Terhadap Total RUP PDN

DESKRIPSI	ALOKASI RUP PDN	PERSENTASE ALOKASI RUP PDN THD TOTAL RUP	REALISASI PDN	PERSENTASE REALISASI THD TOTAL RUP PDN
PDN	1.162.246.676.103,00	98,60	75.545.169.525,40	6,50
NON PDN	68.045.347.719	5,53	2.962.448.916,00	4,35
<b>RUP</b>	<b>1,230.292.023.822</b>		<b>78.507.618.441,40</b>	
<b>PENYEDIA</b>				

10. Alokasi Rencana Umum Pengadaan Usaha Menengah Kecil (RUP UMK) Terhadap Total RUP dan realisasi Usaha Menengah Kecil (RUP UMK) Terhadap Total RUP UMK

DESKRIPSI	ALOKASI RUP UMK	PERSENTASE ALOKASI RUP UMK THD TOTAL RUP	REALISASI UMK	PERSENTASE REALISASI THD TOTAL RUP UMK
UMK	1.023.817.494.647,00	83,22	74.953.312.163,40	7,32
NON UMK	206.474.529.175,00	16,78	3.554.306.278,00	1,72
<b>RUP</b>	<b>1,230.292.023.822,00</b>		<b>78.507.618.441,40</b>	
<b>PENYEDIA</b>				

11. Permasalahan yang ditemukan pada pengadaan barang/jasa sampai dengan Pebruari 2024, sebagai berikut :

- a) Sesuai dengan Surat Bapak Sekda Provinsi Bali No.B.42.027/4209/LPSE/B.PBJEK tanggal 22 Januari 2024 tentang Konsolidasi Paket Pengadaan Barang/Jasa TA. 2024 di Lingkungan Pemerintah Provinsi Bali, beberapa perangkat daerah masih belum memahami mekanisme tentang konsolidasi pengadaan.
- b) Berdasarkan hasil rekapitulasi konsolidasi pengadaan antar perangkat daerah untuk barang elektronik diperoleh data bahwa mayoritas produk elektronik yang akan dibeli adalah Produk Non PDN sedangkan seluruh barang elektronik tersebut sudah tersedia yang memiliki Nilai TKDN diatas 40% sehingga diwajibkan membeli produk dalam negeri.



Balai Sertifikasi Elektronik

Dokumen ini telah ditandatangani secara elektronik menggunakan sertifikat elektronik yang diterbitkan oleh BSR



12. Adapun langkah-langkah yang telah dilaksanakan dalam penyelesaian permasalahan pengadaan barang/jasa sampai dengan bulan Pebruari 2024 yaitu:

- a) Telah dilakukan sosialisasi dan pendampingan mekanisme konsolidasi pengadaan ATK dan pengadaan barang-barang elektronik kepada seluruh perangkat daerah melalui daring maupun luring.
- b) Proses pengadaan konsolidasi barang elektronik Non PDN secara keseluruhan ditunda pelaksanaannya dan akan dilanjutkan kembali apabila seluruh spesifikasi barang elektronik tersebut dalam DPA telah memenuhi kriteria Produk Dalam Negeri, agar tidak melanggar ketentuan dan komitmen yang ditetapkan

13. Rincian laporan atas pelaksanaan pengadaan barang/jasa dijelaskan lebih detail pada dokumen terlampir.

Demikian kami sampaikan untuk mohon arahan lebih lanjut. Terima kasih.



Ditandatangani secara elektronik oleh :  
Kepala Biro Pengadaan  
Barang/Jasa dan Perekonomian  
**Drs. I Ketut Adiarsa, MH**  
Pembina Utama Muda (IV/c)  
NIP. 19641231 198603 1 263

Tembusan:

Asisten Perekonomian dan Pembangunan Sekda Provinsi Bali di Denpasar.



Balai  
Sertifikasi  
Elektronik

Dokumen ini telah ditandatangani secara elektronik menggunakan sertifikat elektronik yang diterbitkan oleh BSrE





# LAPORAN HASIL PENGADAAN BARANG/JASA DI LINGKUNGAN PEMERINTAH PROVINSI BALI S/D. BULAN PEBRUARI 2024

DATA PER- 31 JANUARI 2024

**BIRO PENGADAAN BARANG/JASA DAN PEREKONOMIAN SETDA  
PROVINSI BALI**



**Balai  
Sertifikasi  
Elektronik**

Dokumen ini telah ditandatangani secara elektronik menggunakan sertifikat elektronik yang diterbitkan oleh BSRÉ



# RENCANA UMUM PENGADAAN

TAHUN 2024

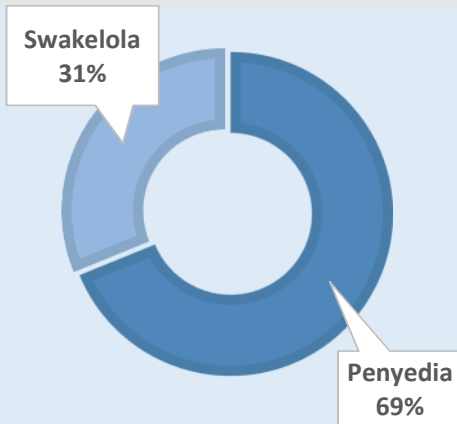
TOTAL RUP  
9.737 PAKET

PENYEDIA  
6.700 PAKET

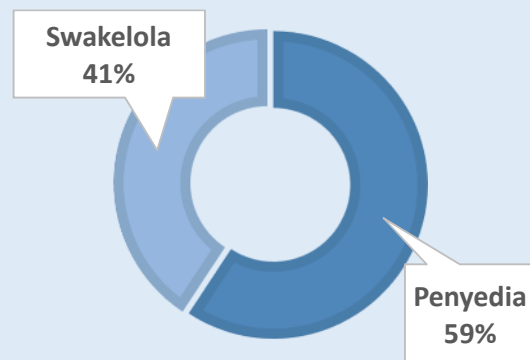
SWAKELOLA  
3.037 PAKET

RP. 2.067.540.779.341,- RP. 1.225.617.774.086,- RP. 841.923.005.255,-

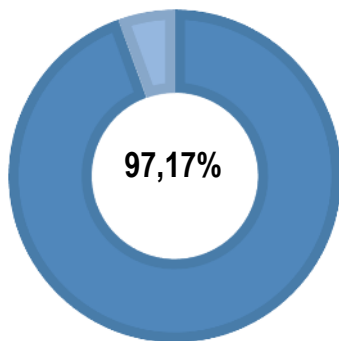
RUP BERDASARKAN JUMLAH PAKET



RUP BERDASARKAN PAGU



PRODUK DALAM NEGERI (PDN)



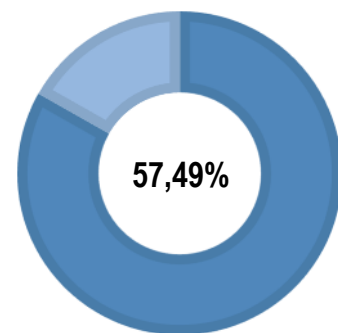
ALOKASI BELANJA  
PRODUK DALAM NEGERI

1.162.246.676.103,00

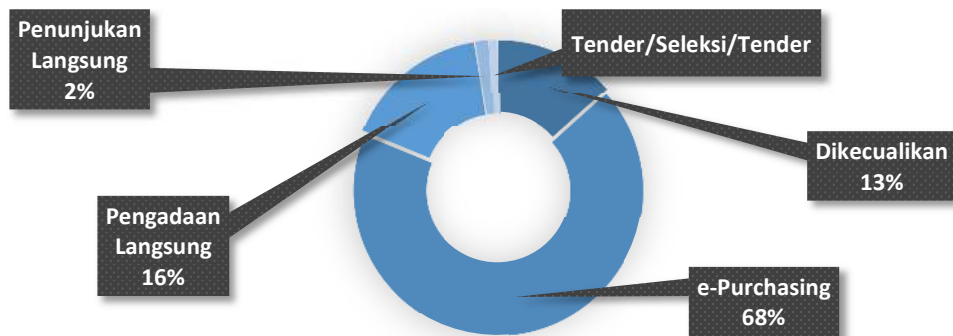
ALOKASI BELANJA UMKM

1.023.817.494.647,00

ALOKASI UMKM

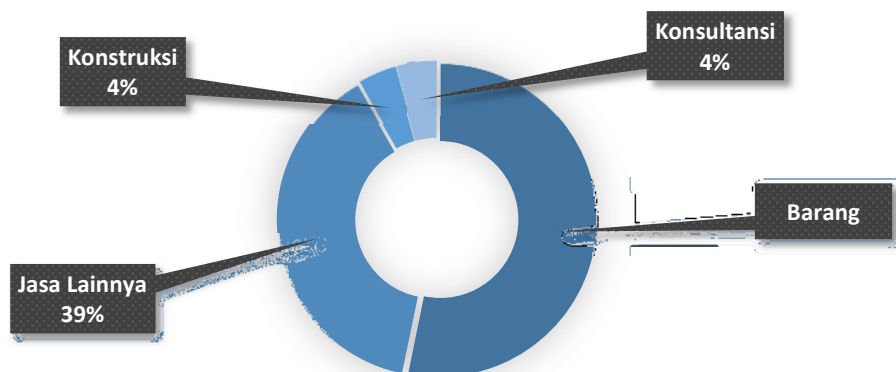


## RUP BERDASARKAN METODE PENGADAAN



METODE PENGADAAN	PAKET	PAGU ANGGARAN
Dikecualikan	898	285.694.869.619,-
e-Purchasing	4.542	626.678.852.851,-
Pengadaan Langsung	1.087	203.209.303.776,-
Penunjukan Langsung	110	30.256.906.880,-
Tender/Seleksi/Tender Cepat	63	79.777.840.960,-
<b>JUMLAH</b>	<b>6.674</b>	<b>1.225.617.774.086,-</b>

## RUP BERDASARKAN JENIS PENGADAAN

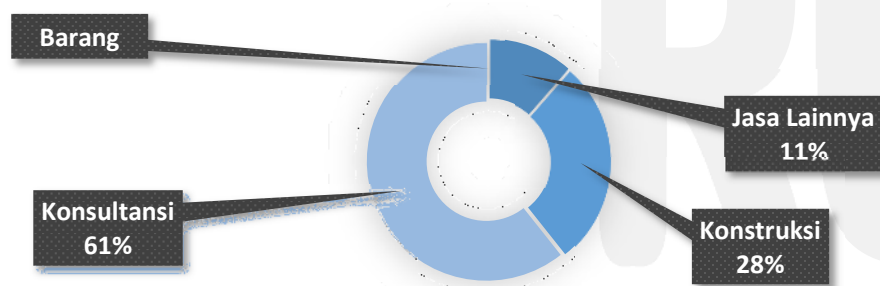


METODE PENGADAAN	PAKET	PAGU ANGGARAN
Barang	3.567	313.306.489.448,-
Jasa Lainnya	2.577	339.341.331.298,-
Konstruksi	263	546.753.606.090,-
Konsultansi	293	26.216.347.250,-
<b>JUMLAH</b>	<b>6.593</b>	<b>1.225.617.744.086,-</b>



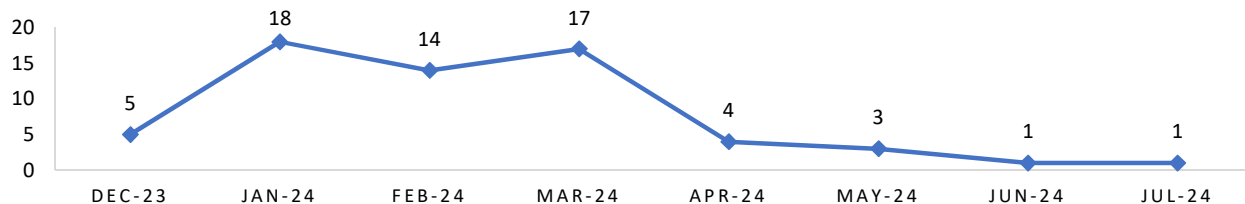


## RENCANA PAKET TENDER/TENDER CEPAT/SELEKSI TAHUN 2024



JENIS PENGADAAN	PAKET	PAGU ANGGARAN
Barang	0	0,-
Jasa Lainnya	7	4.787.569.294,-
Konstruksi	17	61.448.720.615,-
Konsultasi	39	13.541.551.051,-
<b>JUMLAH</b>	<b>63</b>	<b>79.777.840.960,-</b>

## RENCANA JADWAL PAKET TENDER/TENDER CEPAT/SELEKSI TAHUN 2024



JENIS PENGADAAN	PAKET	PAGU ANGGARAN
Desember 2023	5	25.409.301.772,-
Januari 2024	18	24.833.450.340,-
Pebruari 2024	14	11.416.376.498,-
Maret 2024	17	11.567.489.350,-
April 2024	4	2.857.223.000,-
Mei 2024	3	3.194.000.000,-
Juni 2024	1	250.000.000,-
Juli 2024	1	250.000.000,-
<b>JUMLAH</b>	<b>63</b>	<b>79.777.840.960,-</b>



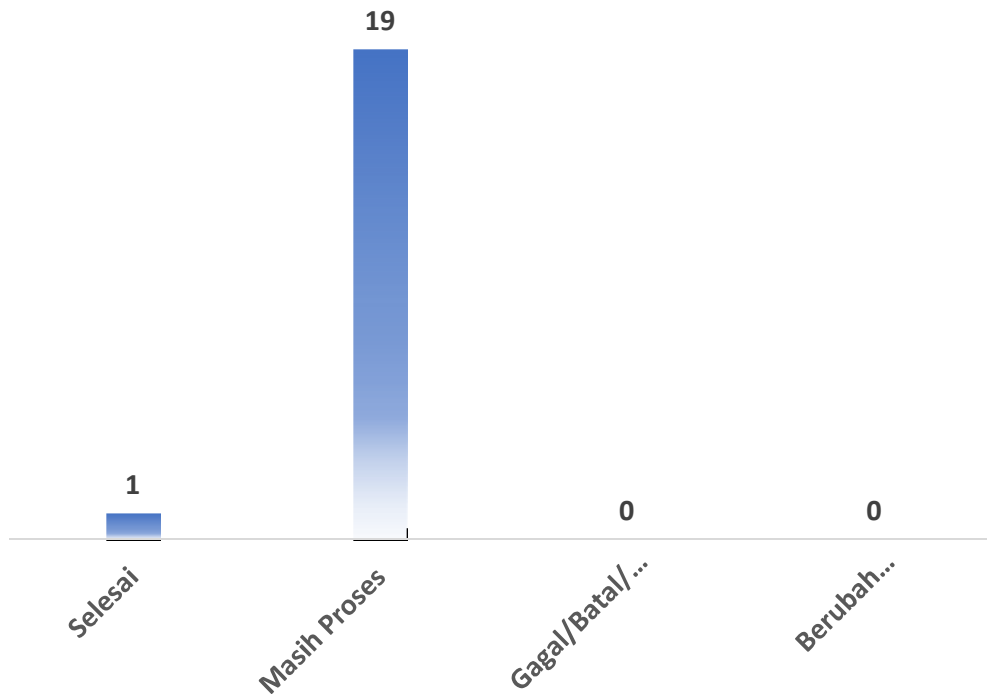
# TENDER

## TENDER/SELEKSI/TENDER CEPAT

REALISASI S/D FEBRUARI 2024

<b>REALISASI PAKET</b>	<b>NILAI REALISASI RUP</b>
<b>0</b>	<b>RP. 0,-</b>

### TENDER BERDASARKAN PAKET



# PENGADAAN NON TENDER & NON PURCHASING

## REALISASI S/D FEBRUARI 2024

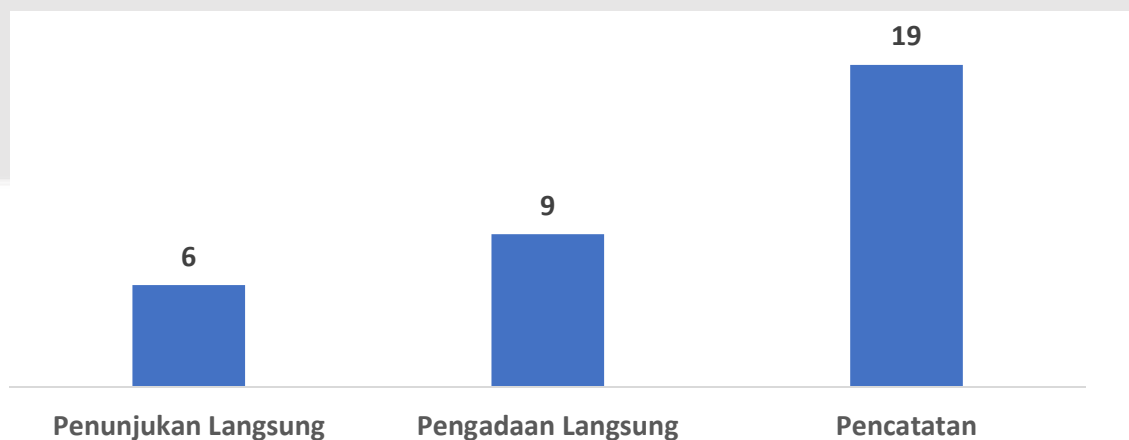
### JUMLAH TRANSAKSI

# 35

### NILAI PAGU REALISASI

# RP. 17.728.454.772,48,-

#### BERDASARKAN PAKET



#### BERDASARKAN PAGU



**TOKO DARING**

**0**

**TRANSAKSI**

**RP. 0,00**

**E-KATALOG**

**1.310**

**TRANSAKSI**

**RP. 73.724.442.644,92**

**KATALOG LOKAL**

**1.037**

**TRANSAKSI**

**RP. 53.752.890.231,92**

**KATALOG NASIONAL**

**32**

**TRANSAKSI**

**RP. 13.650.615.822**

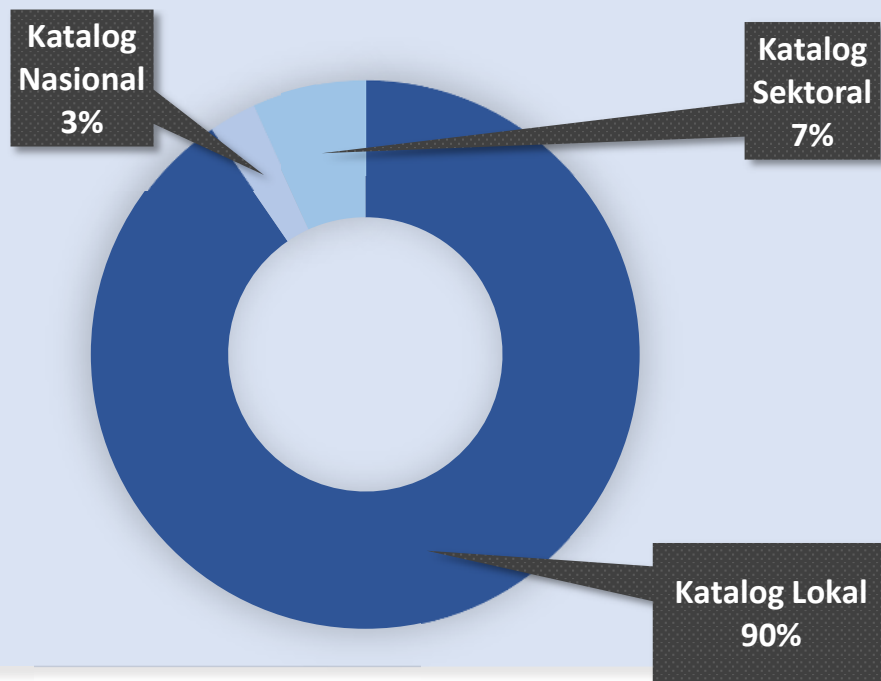
**KATALOG SEKTORAL**

**241**

**TRANSAKSI**

**RP. 6.320.936.591**

### E-KATALOG BERDASARKAN JUMLAH TRANSAKSI



# 5 JUMLAH TRANSAKSI TERBESAR

## KATALOG LOKAL

NO	JENIS BELANJA	JML TRANSAKSI	NILAI TRANSAKSI
1	Makanan dan Minuman Provinsi Bali (Kelas Harga Kabupaten/Kota)	358	4.880.768.900
2	Sarana Upacara/Sesajen Provinsi Bali	139	1.406.454.100
3	Makanan dan Minuman Provinsi Bali	77	478.972.250
4	Percetakan dan Penggandaan Provinsi Bali	60	813.957.835
5	Jasa Sewa Tenda/Dekorasi Provinsi Bali	47	612.230.000

## KATALOG NASIONAL

NO	JENIS BELANJA	JML TRANSAKSI	NILAI TRANSAKSI
1	Peralatan Elektronik dan Pendukungnya	14	1.814.538.500
2	Internet Service Provider	7	11.636.423.004
3	Perkakas	4	36.440.000
4	Peralatan Perkantoran	3	93.758.000
5	Alat Laboratorium	2	5.023.830

## KATALOG SEKTORAL

NO	JENIS BELANJA	JML TRANSAKSI	NILAI TRANSAKSI
1	Obat Program Jaminan Kesehatan Tahun 2023	106	3.081.991.125
2	Fasilitas Kesehatan Sektoral Kemenkes	73	2.179.446.724
3	Fasilitas Kesehatan	34	628.077.132
4	Obat Non Jaminan Kesehatan	12	125.036.460
5	Inovasi Kesehatan dan Obat	4	17.635.760

## TOKO DARING

NO	KATEGORI BELANJA	JML TRANSAKSI	NILAI TRANSAKSI
1	-	-	-
2	-	-	-
3	-	-	-
4	-	-	-
5	-	-	-



# Etalase Katalog Lokal

NO	ETALASE LOKAL PROVINSI BALI	Sub Etalase	Jml Produk	Jml Penyedia
1	Akomodasi Hotel Provinsi Bali	5	191	37
2	Alat dan/atau Mesin Pertanian Pemerintah Daerah Provinsi Bali	12	234	20
3	Alat Tulis Kantor (ATK) Provinsi Bali	2	2,338	97
4	Alat Tulis Kantor Provinsi Bali	23	3,671	66
5	Aspal Provinsi Bali	2		
6	Bahan Alat Kebersihan Provinsi Bali	3	3,254	87
7	Bahan Kimia Laundry Provinsi Bali	9	48	8
8	Bahan Kimia Provinsi Bali	2	1,572	49
9	Bahan Material Provinsi Bali	9	133	17
10	Bahan Pokok Provinsi Bali	9	2,274	50
11	Bahan/Material Konstruksi Provinsi Bali	3	1	1
12	Belanja Media Pemerintah Daerah Provinsi Bali	6	377	74
13	Benih Hortikultura Pemerintah Daerah Provinsi Bali	9	124	16
14	Benih Tanaman Pangan Pemerintah Daerah Provinsi Bali	2	11	3
15	Beton Precast Pemerintah Daerah Provinsi Bali	2	13	2
16	Beton Ready Mix Provinsi Bali	1		
17	Bibit Tanaman Provinsi Bali	3	347	12
18	Cenderamata Khas Bali Provinsi Bali	1	10	3
19	Furniture/Meubelair Sekolah Provinsi Bali	5	674	25
20	Hewan Ternak Pemerintah Daerah Provinsi Bali	7	17	9
21	Hotmix/Coldmix/Aspal Emulsi Provinsi Bali	4	12	3
22	Jasa Event Organizer Provinsi Bali	6	314	42
23	Jasa Kalibrasi dan Pemeliharaan Alat Kesehatan Provinsi Bali	11	844	19
24	Jasa Keamanan Provinsi Bali	2	12	9
25	Jasa Kebersihan Provinsi Bali	1		
26	Jasa Laundry Provinsi Bali	2	80	9
27	Jasa Pengelolaan Limbah Provinsi Bali	2	37	10
28	Jasa Pengelolaan Sampah Pemerintah Daerah Provinsi Bali	1	7	4
29	Jasa Satuan Pengamanan Provinsi Bali (Kelas Harga Kabupaten/Kota)	2	12	6
30	Jasa Sewa Alat Berat Provinsi Bali	2		
31	Jasa Sewa Tenda/Dekorasi Provinsi Bali	18	541	36
32	Jasa Tenaga Keamanan Provinsi Bali	1	2	2
33	Jasa Tenaga Kebersihan Provinsi Bali	2	107	26
34	Kain Tradisional Provinsi Bali	2	7	3
35	Layanan Bus Provinsi Bali	2	4	1
36	Makanan dan Minuman Provinsi Bali	5	18	4
37	Makanan dan Minuman Provinsi Bali (Kelas Harga Kabupaten/Kota)	5	466	69
38	Pakaian Dinas dan Kain Tradisional Provinsi Bali	12	328	38




# Etalase Katalog Lokal (lanjutan)

NO	ETALASE LOKAL PROVINSI BALI	Sub Etalase	Jml Produk	Jml Penyedia
39	Pakan Ternak Provinsi Bali	3	185	21
40	Pekerjaan Bangunan Pendidikan Provinsi Bali	23	636	21
41	Pekerjaan Konstruksi Jalan dan Jembatan Provinsi Bali	40	1,184	40
42	Pemeliharaan AC Provinsi Bali	8	664	56
43	Pemeliharaan Gedung/Bangunan Kantor Provinsi Bali	19	1,148	49
44	Pemeliharaan Kendaraan Bermotor Provinsi Bali	33	2,010	10
45	Pemeliharaan Komputer/Laptop/Printer Provinsi Bali	3	1,246	59
46	Pengendali Vektor dan Binatang Pembawa Penyakit Provinsi Bali	4	20	7
47	Percetakan dan Penggandaan Provinsi Bali	5	1,623	125
48	Sarana Upacara/Sesajen Provinsi Bali	4	1,598	80
49	Seragam Sekolah SMA/SMK Provinsi Bali	2	45	2
50	Servis Kendaraan Provinsi Bali	7	3,062	24
51	Sistem informasi dan Aplikasi Provinsi Bali	3	69	21
52	Souvenir Pemerintah Daerah Provinsi Bali	5	322	34
53	Suku Cadang Listrik Provinsi Bali	6	1,793	59
54	Utilitas Jalan Provinsi Bali	6	76	12
<b>Total</b>		<b>366</b>	<b>33.761</b>	<b>1.477</b>



## Alokasi Rencana Umum Pengadaan Produk Dalam Negeri (RUP PDN) Terhadap Total RUP



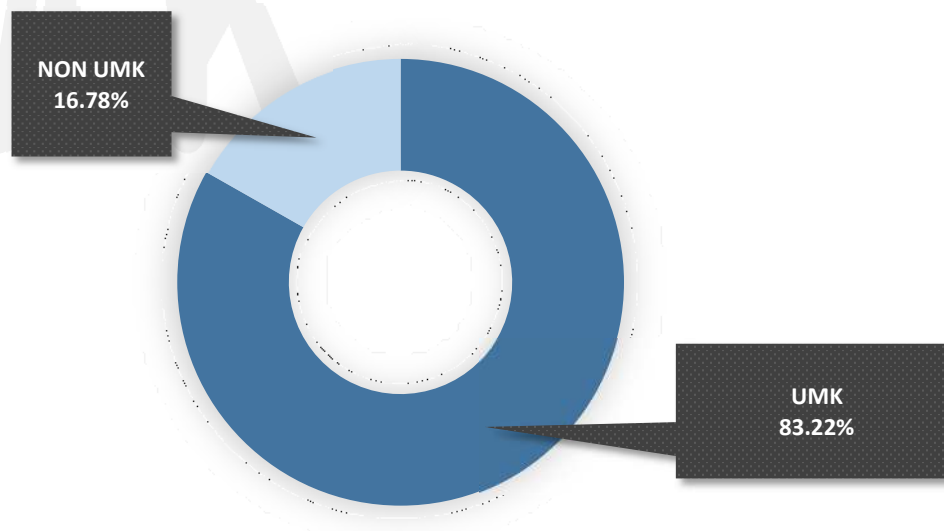
## Realisasi Produk Dalam Negeri (RUP PDN) Terhadap Total RUP PDN

DESKRIPSI	ALOKASI RUP PDN	PERSENTASE ALOKASI RUP PDN THD TOTAL RUP	REALISASI PDN	PERSENTASE REALISASI THD TOTAL RUP PDN
PDN	1,162.246.676.103.00	98,60	75.545.169.525,40	6,50
NON PDN	68.045.347.719.00	5,53	2.962.448.916,00	4,35
<b>RUP PENYEDIA</b>	<b>1,230.292.023.822.00</b>		<b>78.507.618.441,40</b>	





## Alokasi Rencana Umum Pengadaan Usaha Kecil (RUP UMK) Terhadap Total RUP



## Realisasi Pengadaan Usaha Menengah Kecil Terhadap Total RUP UMK

DESKRIPSI	ALOKASI RUP UMKM	PERSENTASE ALOKASI RUP UMKM THD TOTAL RUP	REALISASI UMKM	PERSENTASE REALISASI THD TOTAL RUP UMK
UMK	1.023.817.494.647,00	83,22	74.953.312.163,40	7,32
NON UMK	206.474.529.175,00	16,78	3.554.306.278,00	1,72
<b>RUP PENYEDIA</b>	<b>1,230.292.023.822,00</b>		<b>78.507.618.441,40</b>	

