



ບົຍນິຊຸງ ງຽາບິຊຸງິ ທາລິ
 PEMERINTAH PROVINSI BALI
 ງສສູອາງອາ ທາດກຸ
SEKRETARIAT DAERAH

ຈາລື ທາລຸສິ ກາລຸອາ ງທາລາລີ-ທາລິ (ບັດຕູອ) ງອາກາລາລີ (ອັດຕາ) ງອາກາລາລີ
 Jalan Basuki Rahmat Denpasar - Bali (80235), Telepon (0361) 224671
 Laman : biropbjek.baliprov.go.id, Pos-el : biropbj@baliprov.go.id

Bali, 10 Juni 2024

Nomor : B.38.000.3/26043/P018.P2PA/BPBJEK
 Sifat : Biasa
 Lampiran : 1 (satu) Gabung
 Hal : Laporan Pengadaan Barang/Jasa Bulan Mei 2024

Yth.

1. Pj. Gubernur Bali melalui Sekretaris Daerah Provinsi Bali
 2. Kepala LKPP RI
- di
 Tempat

Dengan hormat kami sampaikan laporan realisasi pengadaan barang/jasa pemerintah di lingkungan Pemerintah Provinsi Bali sampai dengan bulan Mei Tahun Anggaran 2024 Pemerintah Provinsi Bali sebagai berikut:

1. Jumlah total pengadaan barang/jasa pada Pemerintah Provinsi Bali sesuai Rencana Umum Pengadaan (RUP):

No	Cara Pengadaan	Jumlah Paket	Nilai (Rp)
1	Penyedia	6.635	1.261.333.752.236,-
2	Swakelola	2.842	827.107.967.153,-
Jumlah		9.477	2.023.392.486.389,-

Sumber Data : <http://siangsa.baliprov.go.id> tanggal 31 Mei 2024

2. Rincian anggaran sesuai jenis pengadaan barang/jasa pemerintah sebagai berikut:

No	Jenis Pengadaan	Jumlah Paket	Nilai (Rp)
1	Barang	3.265	316.910.891.959,-
2	Jasa Lainnya	2.825	368.738.553.138,-
3	Konstruksi	276	549.005.693.889,-
4	Konsultansi	269	26.678.613.250,-
Jumlah		6.635	1.261.333.752.236,-

Sumber Data : <http://siangsa.baliprov.go.id> tanggal 31 Mei 2024



Balai
Sertifikasi
Elektronik

Dokumen ini telah ditandatangani secara elektronik menggunakan sertifikat elektronik yang diterbitkan oleh BSrE



3. Rencana pengadaan barang/jasa melalui metode tender/tender cepat/seleksi Tahun 2024 sebagai berikut :

No	Jenis Pengadaan	Jumlah Paket	Nilai (Rp)
1	Barang	0	0-
2	Jasa Lainnya	5	2.761.642.800,-
3	Konstruksi	16	59.744.944.415,-
4	Konsultansi	35	14.766.551.051,-
Jumlah		56	77.273.138.266,-

Sumber Data : <http://siangsa.baliprov.go.id> tanggal 31 Mei 2024

4. Rencana pengadaan barang/jasa melalui metode Non Tender Tahun 2024 sebagai berikut :

No	Metode Non Tender	Jumlah Paket	Nilai (Rp)
1	E-Purchasing	4.341	638.638.145.330,-
2	Penunjukan Langsung	111	32.920.923.858,-
3	Pengadaan Langsung	1.165	213.690.149.659,-
4	Dikecualikan	962	298.811.395.123,-
Jumlah		6.579	1.184.060.613.970,-

Sumber Data : <http://siangsa.baliprov.go.id> tanggal 31 Mei 2024

5. Rencana jadwal pengadaan barang/jasa Tahun 2024 melalui metode tender/seleksi perbulan sebagai berikut :

No	Bulan	Jumlah Paket	Nilai (Rp)
1	Desember 2023	3	4.809.258.173,-
2	Januari 2024	12	21.504.488.396,-
3	Pebruari 2024	11	7.923.550.000,-
4	Maret 2024	8	28.874.076.749,-
5	April 2024	5	4.617.122.148,-
6	Mei 2024	11	6.748.000.000,-
7	Juni 2024	1	250.000.000,-
8	Juli 2024	1	250.000.000,-
Jumlah		52	76.048.138.266,-

Sumber Data : <http://siangsa.baliprov.go.id> tanggal 31 Mei 2024

6. Berdasarkan data yg diperoleh dari BPKAD Provinsi Bali, realisasi terhadap pembayaran kewajiban tahun 2024, sebagai berikut :

No	Uraian	Jumlah	Realisasi	Sisa
1	Belanja Modal Disdikpora	52.482.104.583	51.233.097.098	1.249.007.485
2	Belanja Modal Dinas PUPRKIM	29.298.163.677	24.794.156.037	4.504.007.640
3	Belanja Modal Dinas Kominfo	311.698.466.200	266.502.188.602	45.196.277.598
JUMLAH		393.478.734.460	342.529.411.737	50.949.292.723



Balai Sertifikasi Elektronik

Dokumen ini telah ditandatangani secara elektronik menggunakan sertifikat elektronik yang diterbitkan oleh BSrE



7. Total RUP dan Realisasi Pengadaan Barang/Jasa melalui Penyedia sampai dengan Bulan Mei 2024, sebagai berikut :

NO	RUP (Rp)	REALISASI (Rp)	SISA ANGGARAN (Rp)
1	1.261.333.752.236,00	592.439.993.467,87	668.893.758.768,13

Sumber Data : <http://siangsa.baliprov.go.id> tanggal 31 Mei 2024

Progres pengadaan barang/jasa melalui metode tender/tender cepat/seleksi sampai dengan Bulan Mei 2024, sebagai berikut :

No	Bulan	Pagu Paket Masuk (Rp)	Status Paket			
			Paket Selesai	Dalam Proses	Gagal/Batal	Berubah metode
1	April	56.919.406.368,-	5	20	2	0
2	Mei	50.368.198.800,-	22	9	3	0

Sumber Data : <http://siangsa.baliprov.go.id> tanggal 31 Mei 2024

8. Efisiensi anggaran dengan metode tender/seleksi sampai dengan bulan Mei 2024 dari 52 Paket (APBD Provinsi Bali Tahun Anggaran 2024) yang telah selesai diproses sebagai berikut:

Efisiensi terhadap HPS	HPS	Kontrak/Nilai Penawaran	Efisiensi	(%)
	48.083.108.374,19	39.272.943.128,31	8.810.165.245,88	18,32
Efisiensi terhadap Pagu	Pagu	Kontrak	Efisiensi	(%)
	50.368.198.800,00	39.272.943.128,31	11.095.255.671,69	22,03

Hasil akhir evaluasi mini kompetisi Tahap 1 *Personal Computer (PC), Laptop, Printer, Proyektor, TV, LED, Air Conditioner (AC)* dengan hasil sebagai berikut:

No	Barang Elektronik Konsolidasi	Pagu Anggaran (Rp)	Total Nilai Penawaran (Rp)	Efisiensi (Rp)	%
1	Air Conditioner (AC)	874.425.000	536.612.000	337.813.000	38,63
2	Personal Computer	1.203.730.000	826.657.000	377.073.000	31,33
3	Laptop	402.812.000	272.714.340	130.097.660	32,30
4	Printer	302.200.000	193.053.000	109.147.000	36,12
5	TV	75.200.000	68.200.000	7.000.000	9,31
	Jumlah	2.858.367.000	1.897.236.340	961.130.660	33,63



Balai Sertifikasi Elektronik

Dokumen ini telah ditandatangani secara elektronik menggunakan sertifikat elektronik yang diterbitkan oleh BSrE



9. Realisasi pengadaan Non Tender sampai dengan bulan Mei 2024 adalah sebagai berikut :

No	Metode Non Tender	Jumlah Paket Selesai	Nilai Kontrak/ Pesanan
1	E-Purchasing (E-Katalog)	4.597	177.420.369.967,52
2	Toko Daring	99	2.533.046.439,00
3	Penunjukan Langsung	8	9.055.867.839,00
4	Pengadaan Langsung	82	8.706.608.441,04
5	Pencatatan	114	12.921.715.916,00
Jumlah		4.900	210.637.608.602,56

Sumber Data : <http://siangsa.baliprov.go.id> tanggal 31 Mei 2024

Detail realisasi E-Purchasing adalah sebagai berikut :

No	E-Purchasing	Jumlah Paket Selesai	Nilai Kontrak/ Pesanan
1	Katalog Lokal	3.804	116.219.943.700,12
2	Katalog Nasional	112	22.256.728.550,00
3	Katalog Sektoral	681	38.943.697.717,40
Jumlah		4.597	177.420.369.967.52

Sumber Data : <http://siangsa.baliprov.go.id> tanggal 31 Mei 2024

10. Alokasi Rencana Umum Pengadaan Produk Dalam Negeri (RUP PDN) Terhadap Total RUP dan realisasi Produk Dalam Negeri (RUP PDN) Terhadap Total RUP PDN

DESKRIPSI	ALOKASI RUP PDN	PERSENTASE ALOKASI RUP PDN THD TOTAL RUP	REALISASI PDN	PERSENTASE REALISASI THD TOTAL RUP PDN
PDN	1.190.937.075.385,00	94,47	199.381.929.652,39	88,46
NON PDN	69.656.029.909,00	5,53	26.015.004.202,00	11,54
RUP	1,260.593.105.294,00		225.396.933.854,39	
PENYEDIA				



Balai Sertifikasi Elektronik

Dokumen ini telah ditandatangani secara elektronik menggunakan sertifikat elektronik yang diterbitkan oleh BSrE



11. Alokasi Rencana Umum Pengadaan Usaha Menengah Kecil(RUP UMK) Terhadap Total RUP dan realisasi Usaha Menengah Kecil (RUP UMK) Terhadap Total RUP UMK

DESKRIPSI	ALOKASI RUP UMK	PERSENTASE ALOKASI RUP UMK THD TOTAL RUP	REALISASI UMK	PERSENTASE REALISASI THD TOTAL RUP UMK
UMK	1.050.758.443.819.00	83,35	186.597.175.087,13	82,79
NON UMK	209.834.661.475.00	16,65	38.799.758.767,26	17,21
RUP	1,260.593.105.294.00		225.396.933.854,39	
PENYEDIA				

12. Permasalahan yang ditemukan pada pengadaan barang/jasa sampai dengan Mei 2024, sebagai berikut :

- a) Pengadaan Barang/Jasa yang bersumber dari DAK TA. 2024 khususnya berupa pekerjaan konsultansi pengawasan pada Disdikpora Provinsi Bali sampai saat ini masih dalam proses pemilihan konsultan pengawasan. Hal ini dikhawatirkan berdampak pada keterlambatan pelaksanaan fisik kontruksi, dengan waktu tersisa selama 7 bulan dan per tanggal 21 Juli 2024 seluruh pekerjaan yang bersumber dari DAK harus berkontrak.
- b) Progres pengadaan konsolidasi barang elektronik tahap 1 (satu) melalui mini kompetisi katalog telah sampai pada proses pengiriman dan distribusi barang, estimasi seluruh barang terdistribusi adalah akhir bulan Juni 2024 dan terhadap konsolidasi barang elektronik tahap 2 (Dua) sedang dalam proses pemetaan data dari Perangkat Daerah pasca revisi spesifikasi dalam DPA sedangkan terdapat perangkat daerah yang segera membutuhkan barang elektronik tersebut.

13. Adapun langkah-langkah yang telah dilaksanakan dalam penyelesaian permasalahan pengadaan barang/jasa sampai dengan bulan April 2024 yaitu:

- a) Telah dilakukan pendampingan terhadap pengadaan barang/jasa yang bersumber dari DAK TA. 2024 khususnya berupa pekerjaan kontruksi pada Disdikpora Provinsi Bali.
- b) Telah dilaksanakan percepatan distribusi barang untuk konsolidasi tahap 1 dan terkait konsolidasi tahap 2 telah dilakukan rapat daring untuk finalisasi data barang elektronik yang akan dibelanjakan dengan mekanisme mini kompetisi katalog. Pelaksanaan mini kompetisi katalog konsolidasi tahap 2 estimasi dilaksanakan minggu ketiga bulan Juni.




Balai Sertifikasi Elektronik

Dokumen ini telah ditandatangani secara elektronik menggunakan sertifikat elektronik yang diterbitkan oleh BSR



14. Rincian laporan atas pelaksanaan pengadaan barang/jasa dijelaskan lebih detail pada dokumen terlampir.

Demikian kami sampaikan untuk mohon arahan lebih lanjut. Terima kasih.

	<p><u>Ditandatangani secara elektronik oleh :</u> Kepala Biro Pengadaan Barang/Jasa dan Perekonomian Drs. I Ketut Adiarsa, MH Pembina Utama Muda (IV/c) NIP. 19641231 198603 1 263</p>
---	---

Tembusan:

Asisten Perekonomian dan Pembangunan Sekda Provinsi Bali di Denpasar.



Balai
Sertifikasi
Elektronik

Dokumen ini telah ditandatangani secara elektronik menggunakan sertifikat elektronik yang diterbitkan oleh BSrE





LAPORAN HASIL PENGADAAN BARANG/JASA DI LINGKUNGAN PEMERINTAH PROVINSI BALI S/D. BULAN MEI 2024

BIRO PENGADAAN BARANG/JASA DAN PEREKONOMIAN SETDA
PROVINSI BALI



Balai
Sertifikasi
Elektronik

Dokumen ini telah ditandatangani secara elektronik menggunakan sertifikat elektronik yang diterbitkan oleh BSR E



RENCANA UMUM PENGADAAN

TAHUN 2024

TOTAL RUP
9.477 PAKET

PENYEDIA

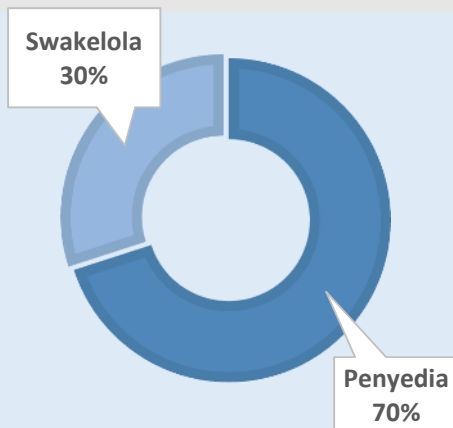
6.635 PAKET

SWAKELOLA

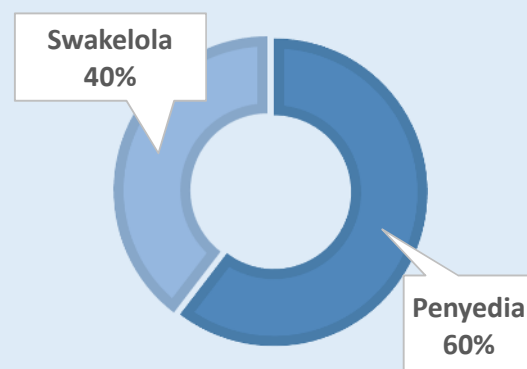
2.842 PAKET

RP. 2.023.392.486.389,- RP. 1.261.333.752.236,- RP. 827.107.967.153,-

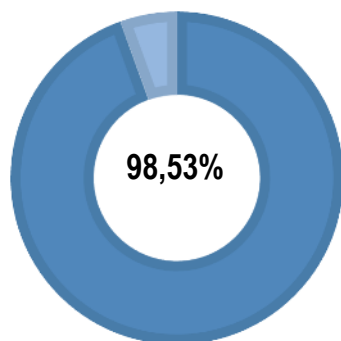
RUP BERDASARKAN JUMLAH PAKET



RUP BERDASARKAN PAGU



PRODUK DALAM NEGERI (PDN)



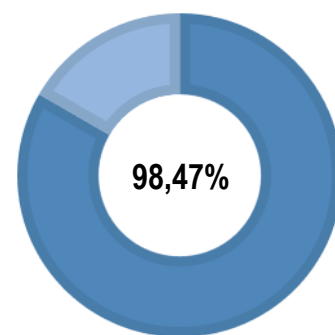
ALOKASI BELANJA
PRODUK DALAM NEGERI

1.190.937.075.385,00

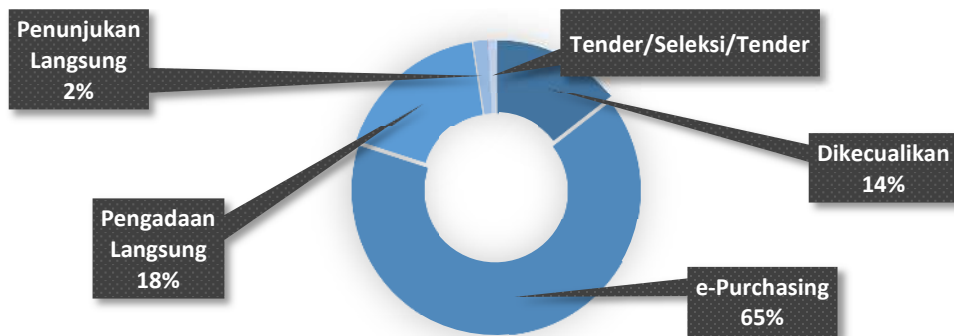
ALOKASI BELANJA UMKM

1.050.758.443.819,00

ALOKASI UMKM

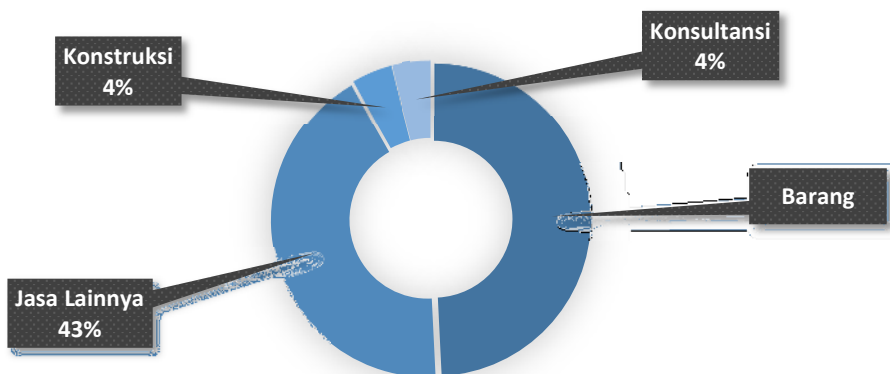


RUP BERDASARKAN METODE PENGADAAN



METODE PENGADAAN	PAKET	PAGU ANGGARAN
Dikecualikan	962	298.811.395.123,-
e-Purchasing	4.341	638.638.145.330,-
Pengadaan Langsung	1.165	213.690.149.659,-
Penunjukan Langsung	111	32.920.923.858,-
Tender/Seleksi/Tender Cepat	52	74.976.495.466,-
JUMLAH	6.631	1.259.037.109.436,-

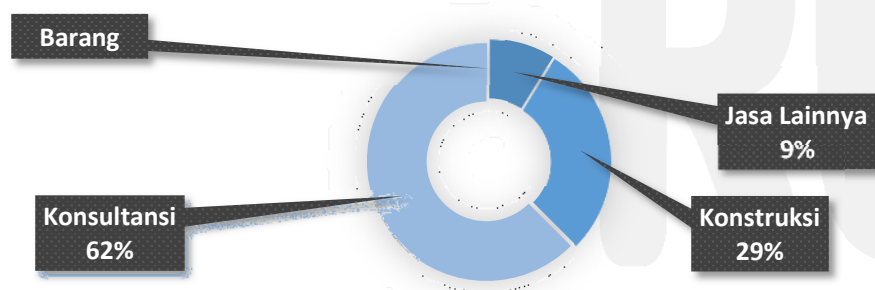
RUP BERDASARKAN JENIS PENGADAAN



METODE PENGADAAN	PAKET	PAGU ANGGARAN
Barang	3.265	316.910.891.959,-
Jasa Lainnya	2.825	368.738.553.138,-
Konstruksi	276	549.005.693.889,-
Konsultasi	269	26.678.613.250,-
JUMLAH	6.635	1.261.333.752.236,-

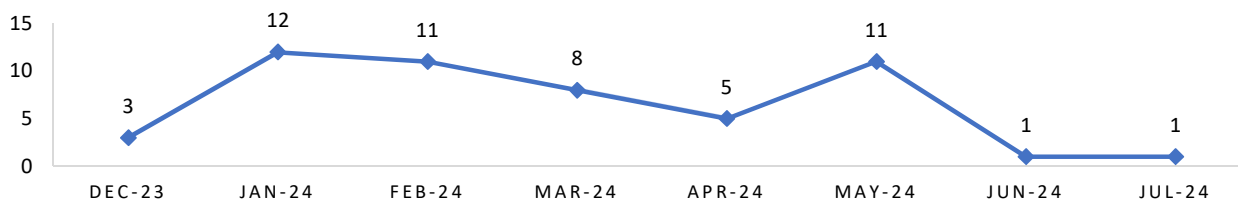


RENCANA PAKET TENDER/TENDER CEPAT/SELEKSI TAHUN 2024



JENIS PENGADAAN	PAKET	PAGU ANGGARAN
Barang	0	0,-
Jasa Lainnya	5	2.761.642.800,-
Konstruksi	16	59.744.944.415,-
Konsultasi	35	14.766.551.051,-
JUMLAH	56	77.273.138.266,-

RENCANA JADWAL PAKET TENDER/TENDER CEPAT/SELEKSI TAHUN 2024



JENIS PENGADAAN	PAKET	PAGU ANGGARAN
Desember 2023	3	4.809.258.173,-
Januari 2024	12	21.504.488.396,-
Pebruari 2024	11	7.923.550.000,-
Maret 2024	8	28.874.076.749,-
April 2024	5	4.617.122.148,-
Mei 2024	11	6.748.000.000,-
Juni 2024	1	250.000.000,-
Juli 2024	1	250.000.000,-
JUMLAH	52	76.048.138.266,-



TENDER

TENDER/SELEKSI/TENDER CEPAT

REALISASI S/D MEI 2024

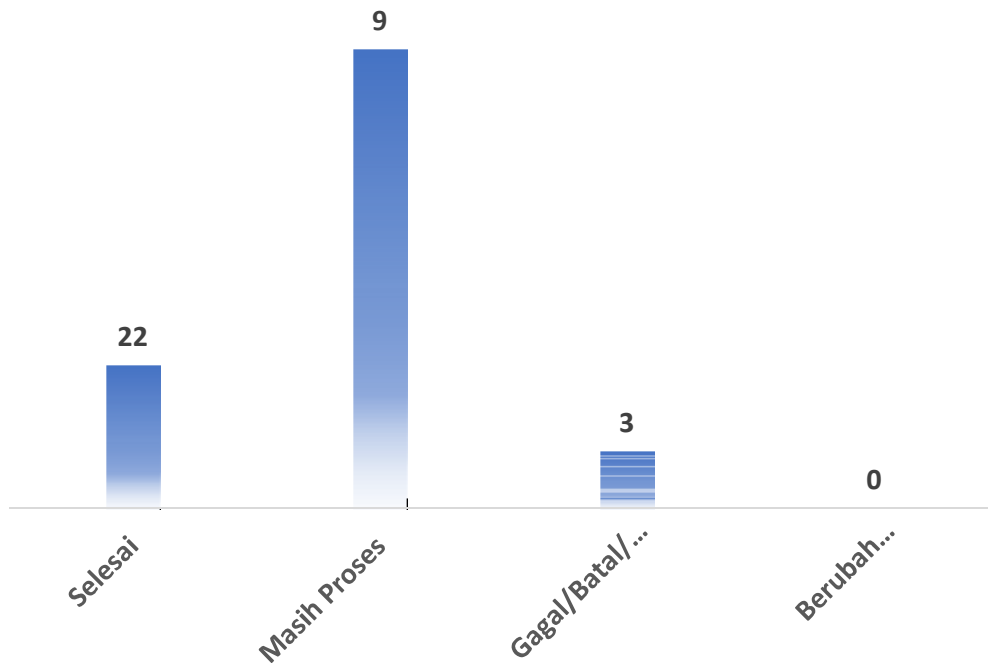
REALISASI PAKET

22

NILAI REALISASI RUP

39.250.298.874-

TENDER BERDASARKAN PAKET



PENGADAAN NON TENDER & NON PURCHASING

REALISASI S/D MEI 2024

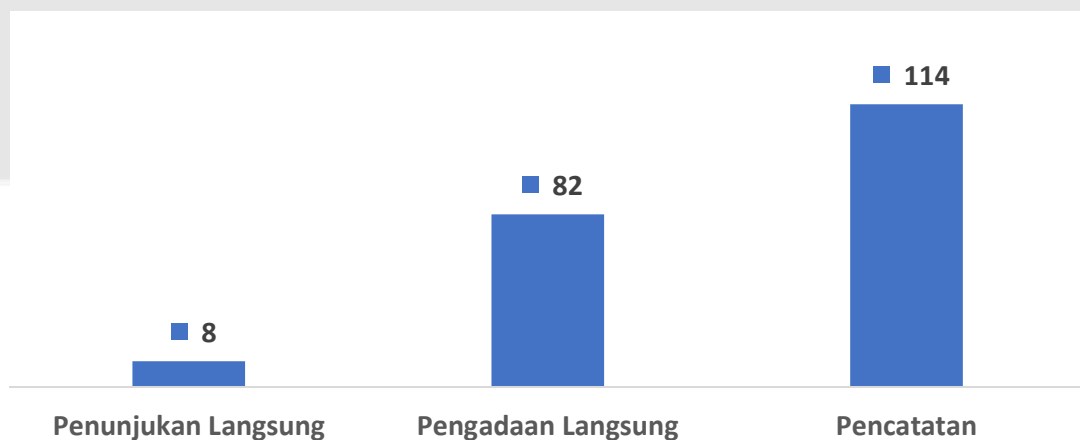
JUMLAH TRANSAKSI

204

NILAI PAGU REALISASI

RP. 30.684.192.196,00,-

BERDASARKAN PAKET



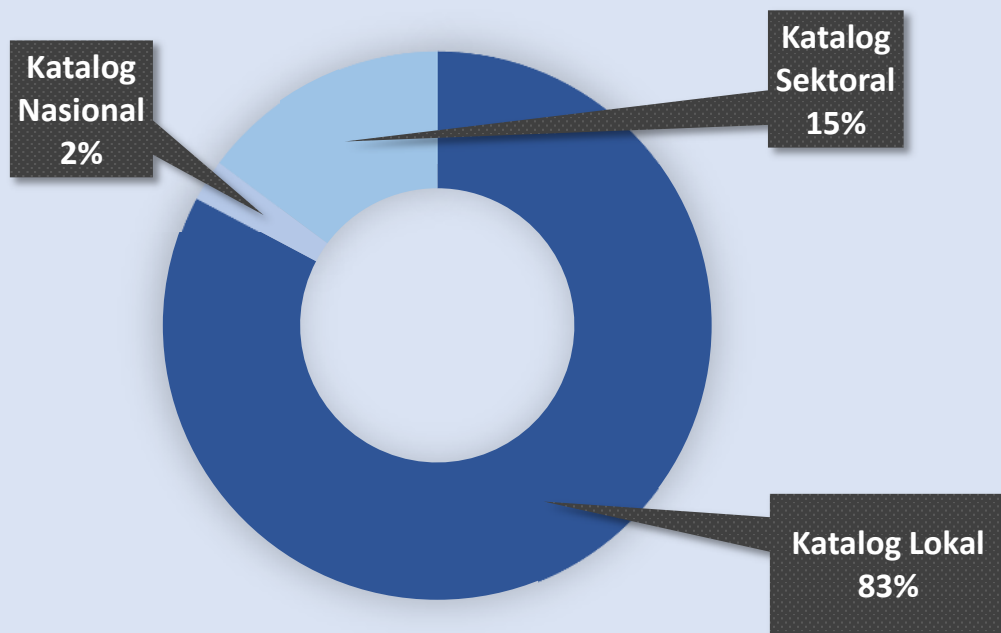
BERDASARKAN PAGU



<p>TOKO DARING</p> <p>99</p> <p>TRANSAKSI</p> <p>RP. 2.533.046.439,00</p>	<p>E-KATALOG</p> <p>4.597</p> <p>TRANSAKSI</p> <p>RP. 177.420.369.967,52</p>
---	--

<p>KATALOG LOKAL</p> <p>3.804</p> <p>TRANSAKSI</p> <p>RP. 116.219.943.700,12</p>	<p>KATALOG NASIONAL</p> <p>112</p> <p>TRANSAKSI</p> <p>RP. 22.256.728.550</p>	<p>KATALOG SEKTORAL</p> <p>681</p> <p>TRANSAKSI</p> <p>RP. 38.943.697.717,40</p>
--	---	--

E-KATALOG BERDASARKAN JUMLAH TRANSAKSI



5 JUMLAH TRANSAKSI TERBESAR

KATALOG LOKAL

NO	JENIS BELANJA	JML TRANSAKSI	NILAI TRANSAKSI
1	Makanan dan Minuman Provinsi Bali (Kelas Harga Kabupaten/Kota)	1056	10.431.131.450
2	Percetakan dan Pengandaan Provinsi Bali	433	2.128.592.270
3	Jasa Sewa Tenda/Dekorasi Provinsi Bali	287	3.820.467.700
4	Sarana Upacara/Sesajen Provinsi Bali	281	2.585.809.750
5	Makanan dan Minuman Provinsi Bali	22	1.457.134.250

KATALOG NASIONAL

NO	JENIS BELANJA	JML TRANSAKSI	NILAI TRANSAKSI
1	Peralatan Elektronik dan Pendukungnya	54	5.895.988.526
2	Alat Laboratorium	16	689.952.700
3	Perkakas	15	1.079.505.038
4	Peralatan Perkantoran	10	430.143.750
5	Internet Service Provider	8	11.383.020.000

KATALOG SEKTORAL

NO	JENIS BELANJA	JML TRANSAKSI	NILAI TRANSAKSI
1	Fasilitas Kesehatan Sektoral Kemenkes	254	18.472.913.849
2	Obat Program Jaminan Kesehatan	243	12.098.059.723,20
3	Fasilitas Kesehatan	128	6.595.361.465
4	Obat Non Jaminan Kesehatan	29	275.606.584,20
5	Obat Program Kesehatan Lainnya	9	405.642.845

TOKO DARING

NO	KATEGORI BELANJA	JML TRANSAKSI	NILAI TRANSAKSI
1	Makanan	43	416.951.538
2	ATK	16	320.725.065
3	Perkakas	13	1.520.424.870
4	Elektronik	7	76.982.110
5	Kesehatan	7	72.382.700



Etalase Katalog Lokal

NO	ETALASE LOKAL PROVINSI BALI	Sub Etalase	Jml Produk	Jml Penyedia
1	Akomodasi Hotel Provinsi Bali	5	297	43
2	Alat dan/atau Mesin Pertanian Pemerintah Daerah Provinsi Bali	12	333	26
3	Alat Tulis Kantor (ATK) Provinsi Bali	2	2,668	116
4	Alat Tulis Kantor Provinsi Bali	23	4,668	76
5	Aspal Provinsi Bali	2		
6	Bahan Alat Kebersihan Provinsi Bali	3	4,174	110
7	Bahan Kimia Laundry Provinsi Bali	9	50	9
8	Bahan Kimia Provinsi Bali	2	2,359	55
9	Bahan Material Provinsi Bali	9	180	23
10	Bahan Pokok Provinsi Bali	9	3,026	64
11	Bahan/Material Konstruksi Provinsi Bali	3	2	2
12	Belanja Media Pemerintah Daerah Provinsi Bali	6	433	84
13	Benih Hortikultura Pemerintah Daerah Provinsi Bali	9	160	18
14	Benih Tanaman Pangan Pemerintah Daerah Provinsi Bali	2	8	2
15	Beton Precast Pemerintah Daerah Provinsi Bali	2	13	2
16	Beton Ready Mix Provinsi Bali	1		
17	Bibit Tanaman Provinsi Bali	3	414	16
18	Cenderamata Khas Bali Provinsi Bali	1	11	3
19	Furniture/Meubelair Sekolah Provinsi Bali	5	828	37
20	Hewan Ternak Pemerintah Daerah Provinsi Bali	7	24	9
21	Hotmix/Coldmix/Aspal Emulsi Provinsi Bali	4	17	5
22	Jasa Event Organizer Provinsi Bali	6	444	56
23	Jasa Kalibrasi dan Pemeliharaan Alat Kesehatan Provinsi Bali	11	1,157	31
24	Jasa Keamanan Provinsi Bali	2	14	10
25	Jasa Kebersihan Provinsi Bali	1		
26	Jasa Laundry Provinsi Bali	2	147	10
27	Jasa Pengelolaan Limbah Provinsi Bali	2	42	10
28	Jasa Pengelolaan Sampah Pemerintah Daerah Provinsi Bali	1	7	4
29	Jasa Satuan Pengamanan Provinsi Bali (Kelas Harga Kabupaten/Kota)	2	12	6
30	Jasa Sewa Alat Berat Provinsi Bali	2	3	1
31	Jasa Sewa Tenda/Dekorasi Provinsi Bali	18	801	48
32	Jasa Tenaga Keamanan Provinsi Bali	1	2	2
33	Jasa Tenaga Kebersihan Provinsi Bali	2	110	27
34	Kain Tradisional Provinsi Bali	2	9	4
35	Layanan Bus Provinsi Bali	2	7	2
36	Makanan dan Minuman Provinsi Bali	5	18	4
37	Makanan dan Minuman Provinsi Bali (Kelas Harga Kabupaten/Kota)	5	500	80
38	Pakaian Dinas dan Kain Tradisional Provinsi Bali	12	470	57




Etalase Katalog Lokal (lanjutan)

NO	ETALASE LOKAL PROVINSI BALI	Sub Etalase	Jml Produk	Jml Penyedia
39	Pakan Ternak Provinsi Bali	3	229	22
40	Pekerjaan Bangunan Pendidikan Provinsi Bali	23	3,758	51
41	Pekerjaan Konstruksi Jalan dan Jembatan Provinsi Bali	40	2,927	70
42	Pekerjaan Sumber Daya Air Provinsi Bali	7	877	18
43	Pemeliharaan AC Provinsi Bali	8	927	66
44	Pemeliharaan Alat Komunikasi Provinsi Bali	2	34	11
45	Pemeliharaan Gedung/Bangunan Kantor Provinsi Bali	19	3,417	78
46	Pemeliharaan Kendaraan Bermotor dan Alat Angkutan Air Provinsi Bali	3	6	1
47	Pemeliharaan Kendaraan Bermotor Provinsi Bali	33	2,390	14
48	Pemeliharaan Komputer/Laptop/Printer Provinsi Bali	3	1,778	78
49	Pengendali Vektor dan Binatang Pembawa Penyakit Provinsi Bali	4	21	9
50	Percetakan dan Penggandaan Provinsi Bali	5	2,204	155
51	Sarana Upacara/Sesajen Provinsi Bali	4	1,740	88
52	Seragam Sekolah SMA/SMK Provinsi Bali	2	52	4
53	Servis Kendaraan Provinsi Bali	7	4,092	30
54	Sistem informasi dan Aplikasi Provinsi Bali	3	84	27
55	Souvenir Pemerintah Daerah Provinsi Bali	5	377	51
56	Suku Cadang Listrik Provinsi Bali	6	2,351	79
57	Utilitas Jalan Provinsi Bali	6	112	17
Total		378	50.784	1.921



Alokasi Rencana Umum Pengadaan Produk Dalam Negeri (RUP PDN) Terhadap Total RUP

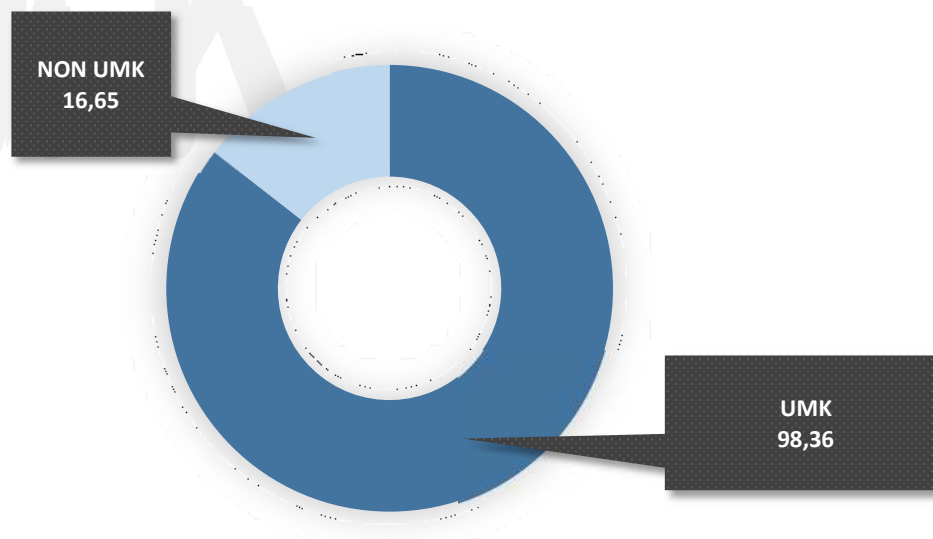


Realisasi Produk Dalam Negeri (RUP PDN) Terhadap Total RUP PDN

DESKRIPSI	ALOKASI RUP PDN	PERSENTASE ALOKASI RUP PDN THD TOTAL RUP	REALISASI PDN	PERSENTASE REALISASI THD TOTAL RUP PDN
PDN	1.190.937.075.385,00	98,33	199.381.929.652,39	33,25
NON PDN	69.656.029.909,00	5,53	26.015.004.202,00	21,35
RUP PENYEDIA	1.260.593.105.294,00		225.396.933.854,39	



Alokasi Rencana Umum Pengadaan Usaha Kecil (RUP UMK) Terhadap Total RUP



Realisasi Pengadaan Usaha Menengah Kecil Terhadap Total RUP UMK

DESKRIPSI	ALOKASI RUP UMKM	PERSENTASE ALOKASI RUP UMKM THD TOTAL RUP	REALISASI UMKM	PERSENTASE REALISASI THD TOTAL RUP UMK
UMK	1.050.758.443.819,00	98,36	186.597.175.087,13	33,54
NON UMK	209.834.661.475,00	16,65	38.799.758.767,26	33,94
RUP PENYEDIA	1,260.593.105.294,00		225.396.933.854,39	

