



ບົຍນິຊຸງ ງຽາບິຊຸງິ ທາລິ
PEMERINTAH PROVINSI BALI
ກຸສຸງຮາງຮາງ ທາລິ
SEKRETARIAT DAERAH

ຈາລິ ທາລິ ທາລິ ທາລິ ທາລິ (ບົຍນິຊຸງ) ທາລິ ທາລິ ທາລິ (ບົຍນິຊຸງ) ທາລິ ທາລິ ທາລິ
Jalan Basuki Rahmat Denpasar - Bali (80235), Telepon (0361) 224671
Laman : biropbjek.baliprov.go.id, Pos-el : biropbj@baliprov.go.id

Bali, 2 April 2024

Nomor : B.38.000.3/16339/P2PA/BPBJEK
Sifat : Biasa
Lampiran : 1 (satu) Gabung
Hal : Laporan Pengadaan Barang/Jasa Bulan Maret 2024

Yth.

1. Pj. Gubernur Bali melalui Sekretaris Daerah Provinsi Bali
 2. Kepala LKPP RI
- di
Tempat

Dengan hormat kami sampaikan laporan realisasi pengadaan barang/jasa pemerintah di lingkungan Pemerintah Provinsi Bali sampai dengan bulan Maret Tahun Anggaran 2024 Pemerintah Provinsi Bali sebagai berikut:

1. Jumlah total pengadaan barang/jasa pada Pemerintah Provinsi Bali sesuai Rencana Umum Pengadaan (RUP):

No	Cara Pengadaan	Jumlah Paket	Nilai (Rp)
1	Penyedia	6.884	1.249.507.379.192,-
2	Swakelola	2.842	830.108.990.954,-
Jumlah		9.726	2.079.616.370.146,-

Sumber Data : <http://siangsa.baliprov.go.id> tanggal 31 Maret 2024

2. Rincian anggaran sesuai jenis pengadaan barang/jasa pemerintah sebagai berikut:

No	Jenis Pengadaan	Jumlah Paket	Nilai (Rp)
1	Barang	3.566	313.110.129.585,-
2	Jasa Lainnya	2.764	362.790.847.468,-
3	Konstruksi	260	547.325.054.889,-
4	Konsultansi	294	26.281.347.250,-
Jumlah		6.593	1.249.507.379.192,-

Sumber Data : <http://siangsa.baliprov.go.id> tanggal 31 Maret 2024



Balai
Sertifikasi
Elektronik

Dokumen ini telah ditandatangani secara elektronik menggunakan sertifikat elektronik yang diterbitkan oleh BSrE



3. Rencana pengadaan barang/jasa melalui metode tender/tender cepat/seleksi Tahun 2024 sebagai berikut :

No	Jenis Pengadaan	Jumlah Paket	Nilai (Rp)
1	Barang	0	0-
2	Jasa Lainnya	5	2.761.642.800,-
3	Konstruksi	16	60.900.900.615,-
4	Konsultansi	39	13.541.551.051,-
Jumlah		60	77.204.094.466,-

Sumber Data : <http://siangsa.baliprov.go.id> tanggal 31 Maret 2024

4. Rencana pengadaan barang/jasa melalui metode Non Tender Tahun 2024 sebagai berikut :

No	Metode Non Tender	Jumlah Paket	Nilai (Rp)
1	E-Purchasing	4.590	627.876.206.389,-
2	Penunjukan Langsung	110	30.464.779.858,-
3	Pengadaan Langsung	1.168	215.376.733.456,-
4	Dikecualikan	956	298.585.565.023,-
Jumlah		6.824	1.172.303.284.726,-

Sumber Data : <http://siangsa.baliprov.go.id> tanggal 31 Maret 2024

5. Rencana jadwal pengadaan barang/jasa Tahun 2024 melalui metode tender/seleksi perbulan sebagai berikut :

No	Bulan	Jumlah Paket	Nilai (Rp)
1	Desember 2023	4	5.431.758.173,-
2	Januari 2024	15	22.657.523.846,-
3	Pebruari 2024	13	10.618.556.498,-
4	Maret 2024	19	31.945.032.949,-
5	April 2024	4	2.857.223.000,-
6	Mei 2024	3	3.194.000.000,-
7	Juni 2024	1	250.000.000,-
8	Juli 2024	1	250.000.000,-
Jumlah		60	77.204.094.466,-

Sumber Data : <http://siangsa.baliprov.go.id> tanggal 31 Maret 2024

6. Total RUP dan Realisasi Pengadaan Barang/Jasa melalui Penyedia sampai dengan Bulan Maret 2024, sebagai berikut :

NO	RUP (Rp)	REALISASI (Rp)	SISA ANGGARAN (Rp)
1	1.249.507.379.192,00	122,356.086.172.52.-	1,127.151.293.019.48

Sumber Data : <http://siangsa.baliprov.go.id> tanggal 31 Maret 2024



Balai
Sertifikasi
Elektronik

Dokumen ini telah ditandatangani secara elektronik menggunakan sertifikat elektronik yang diterbitkan oleh BSrE



Progres pengadaan barang/jasa melalui metode tender/tender cepat/seleksi sampai dengan Bulan Maret 2024, sebagai berikut :

No	Bulan	Pagu Paket Masuk (Rp)	Status Paket			
			Paket Selesai	Dalam Proses	Gagal/Batal	Berubah metode
1	Pebruari	36.351.583.000.-	0	19	0	0
2	Maret	55.906.619.000.-	0	24	0	0

Sumber Data : <http://siangsa.baliprov.go.id> tanggal 31 Maret 2024

7. Efisiensi anggaran dengan metode tender/seleksi sampai dengan bulan Maret 2024 dari 60 Paket (APBD Provinsi Bali Tahun Anggaran 2024) yang telah selesai diproses sebagai berikut:

Efisiensi terhadap HPS	HPS	Kontrak/Nilai Penawaran	Efisiensi	(%)
	0	0	0	0,00
Efisiensi terhadap Pagu	Pagu	Kontrak	Efisiensi	(%)
	0	0	0	0,00

8. Realisasi pengadaan Non Tender sampai dengan bulan Maret 2024 adalah sebagai berikut :

No	Metode Non Tender	Jumlah Paket Selesai	Nilai Kontrak/ Pesanan
1	E-Purchasing (E-Katalog)	2.417	103.828.581.172,52
2	Toko Daring	68	1.417.524.554,00
3	Penunjukan Langsung	9	4.826.921.067,00
4	Pengadaan Langsung	35	4.499.912.912,00
5	Pencatatan	77	7.783.146.468,00
Jumlah		2.606	122.356.086.172,52

Sumber Data : <http://siangsa.baliprov.go.id> tanggal 31 Maret 2024

Detail realisasi E-Purchasing adalah sebagai berikut :

No	E-Purchasing	Jumlah Paket Selesai	Nilai Kontrak/ Pesanan
1	Katalog Lokal	1.911	66.956.035.629,12
2	Katalog Nasional	58	15.846.595.782,00
3	Katalog Sektoral	448	21.025.949.761,40
Jumlah		2417	103.828.581.172,52

Sumber Data : <http://siangsa.baliprov.go.id> tanggal 31 Maret 2024



Balai Sertifikasi Elektronik

Dokumen ini telah ditandatangani secara elektronik menggunakan sertifikat elektronik yang diterbitkan oleh BSR E



9. Alokasi Rencana Umum Pengadaan Produk Dalam Negeri (RUP PDN) Terhadap Total RUP dan realisasi Produk Dalam Negeri (RUP PDN) Terhadap Total RUP PDN

DESKRIPSI	ALOKASI RUP PDN	PERSENTASE ALOKASI RUP PDN THD TOTAL RUP	REALISASI PDN	PERSENTASE REALISASI THD TOTAL RUP PDN
PDN	1.181.527.188.523,00	98,53	101.904.698.189,52	18,66
NON PDN	67.980.190.669	5,44	13.399.391.769,00	28,71
RUP	1,249.507.379.192		115.304.089.958,52	
PENYEDIA				

10. Alokasi Rencana Umum Pengadaan Usaha Menengah Kecil (RUP UMK) Terhadap Total RUP dan realisasi Usaha Menengah Kecil (RUP UMK) Terhadap Total RUP UMK

DESKRIPSI	ALOKASI RUP UMK	PERSENTASE ALOKASI RUP UMK THD TOTAL RUP	REALISASI UMK	PERSENTASE REALISASI THD TOTAL RUP UMK
UMK	1.041.115.524.817,00	98,47	104.308.362.652,52	18,81
NON UMK	208.391.854.375,00	16,68	10.995.727.306,00	19,05
RUP	1,249.507.379.192,00		115.304.089.958,52	
PENYEDIA				

11. Permasalahan yang ditemukan pada pengadaan barang/jasa sampai dengan Maret 2024, sebagai berikut :

- Berdasarkan hasil rekapitulasi konsolidasi pengadaan antar perangkat daerah untuk barang elektronik diperoleh data bahwa mayoritas produk elektronik yang akan dibeli adalah Produk Non PDN sedangkan seluruh barang elektronik tersebut sudah tersedia yang memiliki Nilai TKDN diatas 40% sehingga diwajibkan membeli produk dalam negeri.
- Belanja barang elektronik Perangkat Daerah dengan kriteria Non PDN dilakukan revisi spesifikasi dalam DPA TA. 2024 menyesuaikan kriteria Produk Dalam Negeri yang tersedia namun dalam prosesnya mengalami kendala yaitu kesulitan dalam menentukan spesifikasi teknis produk barang elektronik yang memiliki TKDN.

12. Adapun langkah-langkah yang telah dilaksanakan dalam penyelesaian permasalahan pengadaan barang/jasa sampai dengan bulan Maret 2024 yaitu:

- Telah dilakukan sosialisasi dan pendampingan mekanisme konsolidasi pengadaan ATK dan pengadaan barang-barang elektronik kepada seluruh perangkat daerah melalui daring maupun luring.



Balai Sertifikasi Elektronik

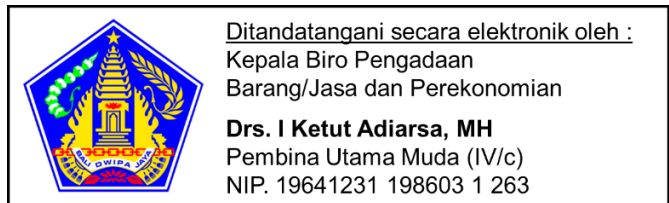
Dokumen ini telah ditandatangani secara elektronik menggunakan sertifikat elektronik yang diterbitkan oleh BSR



- b) Proses pengadaan konsolidasi barang elektronik Non PDN secara keseluruhan ditunda pelaksanaannya dan akan dilanjutkan kembali apabila seluruh spesifikasi barang elektronik tersebut dalam DPA telah memenuhi kriteria Produk Dalam Negeri, agar tidak melanggar ketentuan dan komitmen yang ditetapkan.
- c) Biro Pengadaan Barang/Jasa dan Perekonomian Setda Provinsi Bali telah memberikan informasi berupa referensi/daftar produk yang memiliki Nilai TKDN yang tercantum dalam website tkdn.kemenperin.go.id.

13. Rincian laporan atas pelaksanaan pengadaan barang/jasa dijelaskan lebih detail pada dokumen terlampir.

Demikian kami sampaikan untuk mohon arahan lebih lanjut. Terima kasih.



Tembusan:

Asisten Perekonomian dan Pembangunan Sekda Provinsi Bali di Denpasar.



Balai
Sertifikasi
Elektronik

Dokumen ini telah ditandatangani secara elektronik menggunakan sertifikat elektronik yang diterbitkan oleh BSrE





LAPORAN HASIL PENGADAAN BARANG/JASA DI LINGKUNGAN PEMERINTAH PROVINSI BALI S/D. BULAN MARET 2024

BIRO PENGADAAN BARANG/JASA DAN PEREKONOMIAN SETDA
PROVINSI BALI



Balai
Sertifikasi
Elektronik

Dokumen ini telah ditandatangani secara elektronik menggunakan sertifikat elektronik yang diterbitkan oleh BSR



RENCANA UMUM PENGADAAN

TAHUN 2024

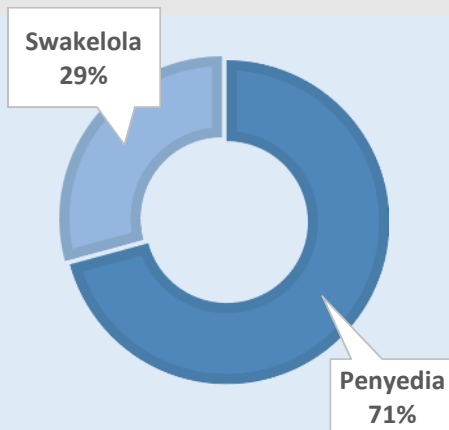
TOTAL RUP
9.726 PAKET

PENYEDIA
6.884 PAKET

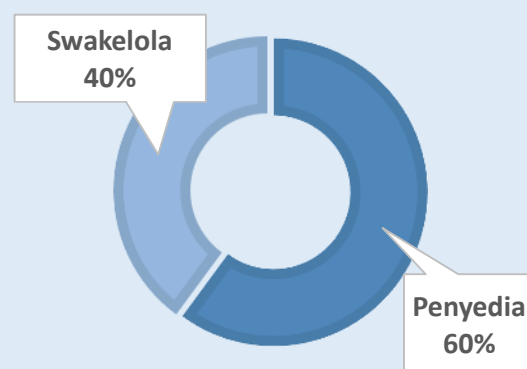
SWAKELOLA
2.842 PAKET

RP. 2.079.616.370.146,- RP. 1.249.507.379.192,- RP. 830.108.990.954,-

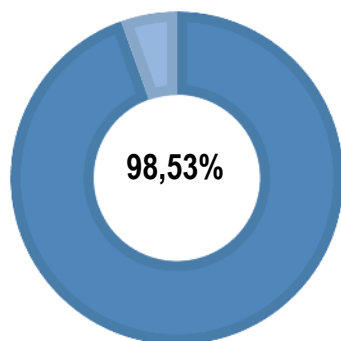
RUP BERDASARKAN JUMLAH PAKET



RUP BERDASARKAN PAGU



PRODUK DALAM NEGERI (PDN)



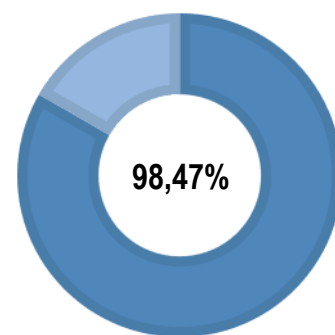
ALOKASI BELANJA
PRODUK DALAM NEGERI

1.181.527.188.523,00

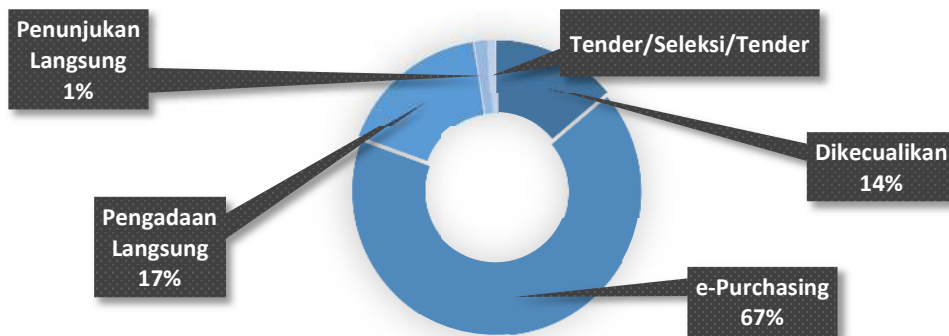
ALOKASI BELANJA UMKM

1.041.115.524.817,00

ALOKASI UMKM

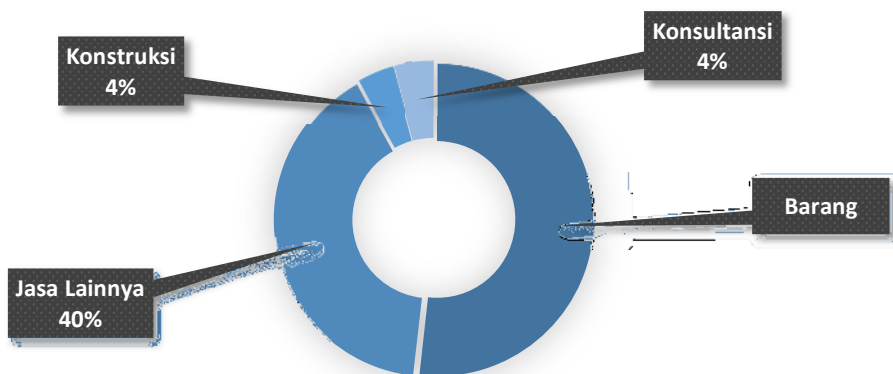


RUP BERDASARKAN METODE PENGADAAN



METODE PENGADAAN	PAKET	PAGU ANGGARAN
Dikecualikan	956	298.585.565.023,-
e-Purchasing	4.590	627.876.206.389,-
Pengadaan Langsung	1.168	215.376.733.456,-
Penunjukan Langsung	110	30.464.779.858,-
Tender/Seleksi/Tender Cepat	60	77.204.094.466,-
JUMLAH	6.824	1.249.507.379.192,-

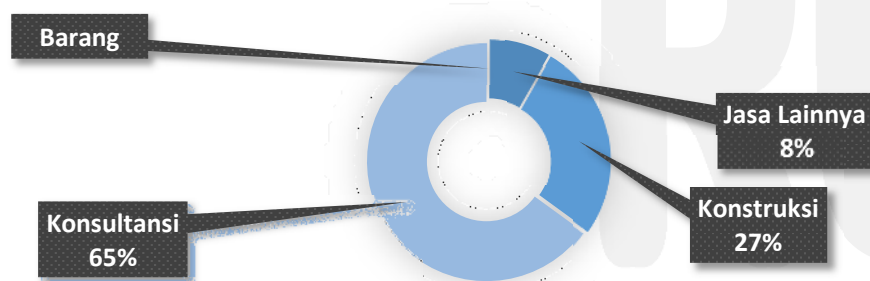
RUP BERDASARKAN JENIS PENGADAAN



METODE PENGADAAN	PAKET	PAGU ANGGARAN
Barang	3.566	313.110.129.585,-
Jasa Lainnya	2.764	362.790.847.468,-
Konstruksi	260	547.325.054.889,-
Konsultansi	294	26.281.347.250,-
JUMLAH	6.593	1.249.507.379.192,-

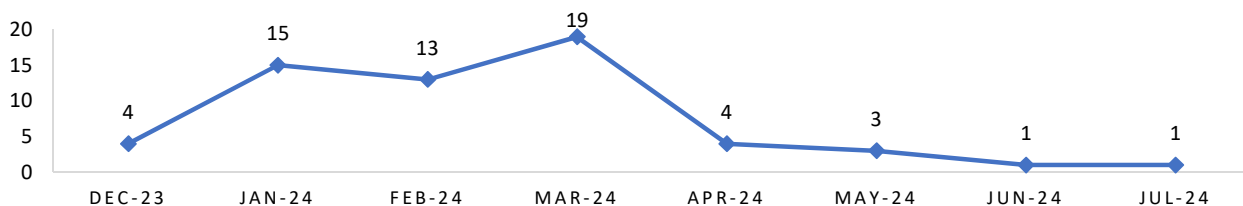


RENCANA PAKET TENDER/TENDER CEPAT/SELEKSI TAHUN 2024



JENIS PENGADAAN	PAKET	PAGU ANGGARAN
Barang	0	0,-
Jasa Lainnya	5	2.761.642.800,-
Konstruksi	16	60.900.900.615,-
Konsultasi	39	13.541.551.051,-
JUMLAH	60	77.204.094.466,-

RENCANA JADWAL PAKET TENDER/TENDER CEPAT/SELEKSI TAHUN 2024



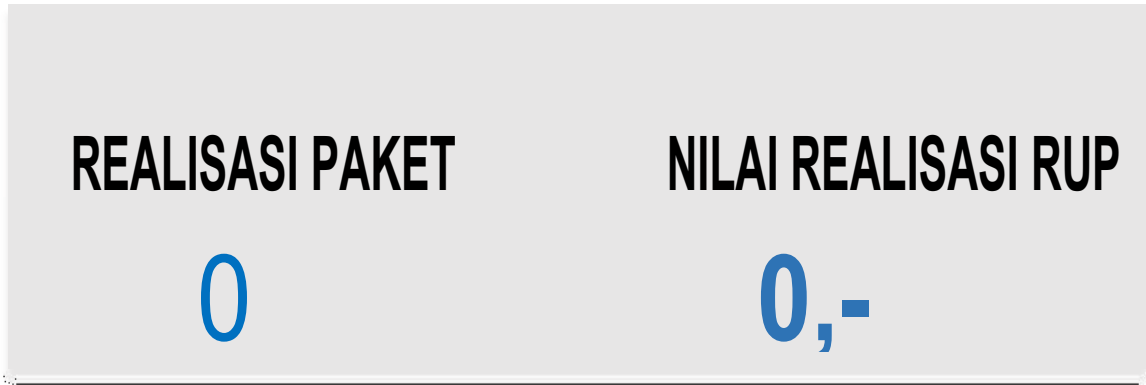
JENIS PENGADAAN	PAKET	PAGU ANGGARAN
Desember 2023	4	5.431.758.173,-
Januari 2024	15	22.657.523.846,-
Pebruari 2024	13	10.618.556.498,-
Maret 2024	19	31.945.032.949,-
April 2024	4	2.857.223.000,-
Mei 2024	3	3.194.000.000,-
Juni 2024	1	250.000.000,-
Juli 2024	1	250.000.000,-
JUMLAH	60	77.204.094.466,-



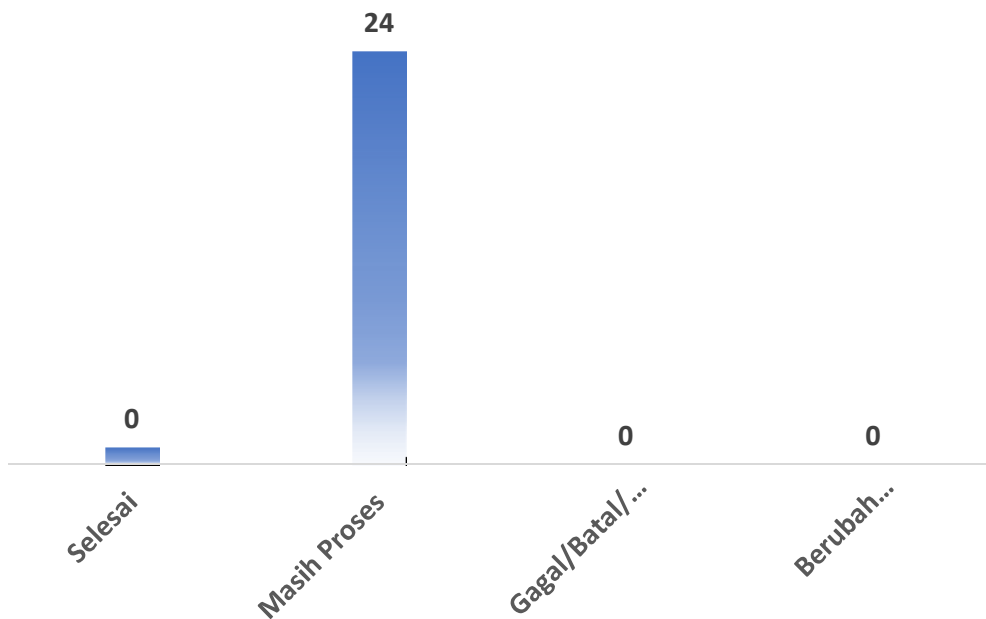
TENDER

TENDER/SELEKSI/TENDER CEPAT

REALISASI S/D MARET 2024



TENDER BERDASARKAN PAKET



PENGADAAN NON TENDER & NON PURCHASING

REALISASI S/D MARET 2024

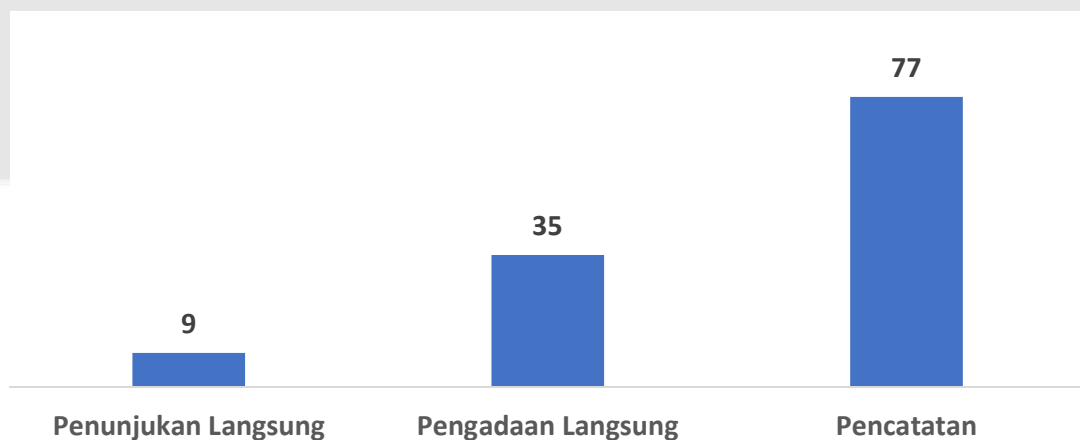
JUMLAH TRANSAKSI

121

NILAI PAGU REALISASI

RP. 17.109.980.447,-

BERDASARKAN PAKET



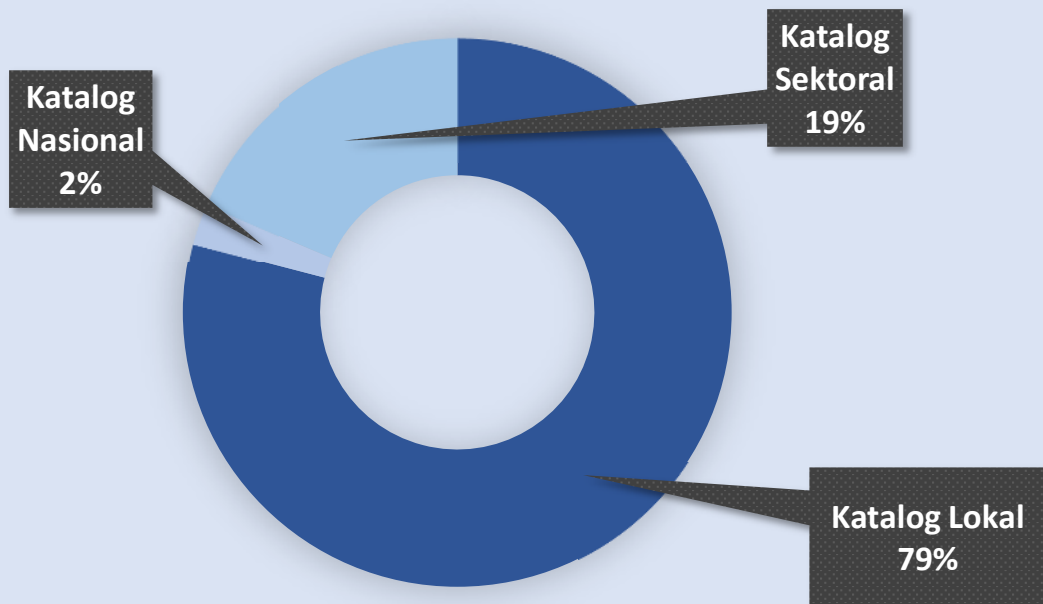
BERDASARKAN PAGU



<p>TOKO DARING</p> <p>68</p> <p>TRANSAKSI</p> <p>RP. 1.417.524.554,00</p>	<p>E-KATALOG</p> <p>2.417</p> <p>TRANSAKSI</p> <p>RP. 103.828.581.172,52</p>
---	--

<p>KATALOG LOKAL</p> <p>1.911</p> <p>TRANSAKSI</p> <p>RP. 66.956.035.629,12</p>	<p>KATALOG NASIONAL</p> <p>58</p> <p>TRANSAKSI</p> <p>RP. 15.846.595.782</p>	<p>KATALOG SEKTORAL</p> <p>448</p> <p>TRANSAKSI</p> <p>RP. 21.025.949.761,40</p>
---	--	--

E-KATALOG BERDASARKAN JUMLAH TRANSAKSI



5 JUMLAH TRANSAKSI TERBESAR

KATALOG LOKAL

NO	JENIS BELANJA	JML TRANSAKSI	NILAI TRANSAKSI
1	Makanan dan Minuman Provinsi Bali (Kelas Harga Kabupaten/Kota)	590	6.823.994.500
2	Sarana Upacara/Sesajen Provinsi Bali	206	2.070.762.900
3	Percetakan dan Penggandaan Provinsi Bali	203	1.448.475.985
4	Makanan dan Minuman Provinsi Bali	126	719.624.250
5	Jasa Sewa Tenda/Dekorasi Provinsi Bali	113	1.568.757.500

KATALOG NASIONAL

NO	JENIS BELANJA	JML TRANSAKSI	NILAI TRANSAKSI
1	Peralatan Elektronik dan Pendukungnya	25	2.822.820.926
2	Alat Laboratorium	15	695.216.440
3	Internet Service Provider	7	11.248.020.000
4	Perkakas	6	390.141.590
5	Peralatan Perkantoran	6	129.303.000

KATALOG SEKTORAL

NO	JENIS BELANJA	JML TRANSAKSI	NILAI TRANSAKSI
1	Obat Program Jaminan Kesehatan Tahun 2023	180	9.245.126.136,20
2	Fasilitas Kesehatan Sektoral Kemenkes	164	9.828.964.115,00
3	Fasilitas Kesehatan	87	2.594.037.595,00
4	Obat Non Jaminan Kesehatan	23	251.467.114,20
5	Obat Program Kesehatan Lainnya	7	245.914.845,00

TOKO DARING

NO	KATEGORI BELANJA	JML TRANSAKSI	NILAI TRANSAKSI
1	Makanan	30	276.616.798
2	ATK	12	222.555.200
3	Perkakas	10	754.865.760
4	Jasa Kreatif	6	14.245.028
5	Elektronik	5	54.164.950



Etalase Katalog Lokal

NO	ETALASE LOKAL PROVINSI BALI	Sub Etalase	Jml Produk	Jml Penyedia
1	Akomodasi Hotel Provinsi Bali	5	214	35
2	Alat dan/atau Mesin Pertanian Pemerintah Daerah Provinsi Bali	12	253	23
3	Alat Tulis Kantor (ATK) Provinsi Bali	2	2,621	109
4	Alat Tulis Kantor Provinsi Bali	23	4,008	72
5	Aspal Provinsi Bali	2		
6	Bahan Alat Kebersihan Provinsi Bali	3	3,624	97
7	Bahan Kimia Laundry Provinsi Bali	9	49	9
8	Bahan Kimia Provinsi Bali	2	1,922	53
9	Bahan Material Provinsi Bali	9	156	23
10	Bahan Pokok Provinsi Bali	9	2,614	59
11	Bahan/Material Konstruksi Provinsi Bali	3	2	2
12	Belanja Media Pemerintah Daerah Provinsi Bali	6	398	77
13	Benih Hortikultura Pemerintah Daerah Provinsi Bali	9	134	17
14	Benih Tanaman Pangan Pemerintah Daerah Provinsi Bali	2	10	3
15	Beton Precast Pemerintah Daerah Provinsi Bali	2	13	2
16	Beton Ready Mix Provinsi Bali	1		
17	Bibit Tanaman Provinsi Bali	3	379	15
18	Cenderamata Khas Bali Provinsi Bali	1	10	3
19	Furniture/Meubelair Sekolah Provinsi Bali	5	720	28
20	Hewan Ternak Pemerintah Daerah Provinsi Bali	7	17	9
21	Hotmix/Coldmix/Aspal Emulsi Provinsi Bali	4	16	4
22	Jasa Event Organizer Provinsi Bali	6	344	48
23	Jasa Kalibrasi dan Pemeliharaan Alat Kesehatan Provinsi Bali	11	890	23
24	Jasa Keamanan Provinsi Bali	2	14	10
25	Jasa Kebersihan Provinsi Bali	1		
26	Jasa Laundry Provinsi Bali	2	110	10
27	Jasa Pengelolaan Limbah Provinsi Bali	2	38	10
28	Jasa Pengelolaan Sampah Pemerintah Daerah Provinsi Bali	1	7	4
29	Jasa Satuan Pengamanan Provinsi Bali (Kelas Harga Kabupaten/Kota)	2	12	6
30	Jasa Sewa Alat Berat Provinsi Bali	2		
31	Jasa Sewa Tenda/Dekorasi Provinsi Bali	18	695	39
32	Jasa Tenaga Keamanan Provinsi Bali	1	2	2
33	Jasa Tenaga Kebersihan Provinsi Bali	2	110	27
34	Kain Tradisional Provinsi Bali	2	9	4
35	Layanan Bus Provinsi Bali	2	4	1
36	Makanan dan Minuman Provinsi Bali	5	18	4
37	Makanan dan Minuman Provinsi Bali (Kelas Harga Kabupaten/Kota)	5	474	73
38	Pakaian Dinas dan Kain Tradisional Provinsi Bali	12	331	42




Etalase Katalog Lokal (lanjutan)

NO	ETALASE LOKAL PROVINSI BALI	Sub Etalase	Jml Produk	Jml Penyedia
39	Pakan Ternak Provinsi Bali	3	194	21
40	Pekerjaan Bangunan Pendidikan Provinsi Bali	23	860	23
41	Pekerjaan Konstruksi Jalan dan Jembatan Provinsi Bali	40	2,068	50
42	Pemeliharaan AC Provinsi Bali	8	757	62
43	Pemeliharaan Gedung/Bangunan Kantor Provinsi Bali	19	1,444	58
44	Pemeliharaan Kendaraan Bermotor dan Alat Angkutan Air Provinsi Bali	3	5	1
45	Pemeliharaan Kendaraan Bermotor Provinsi Bali	33	2,070	10
46	Pemeliharaan Komputer/Laptop/Printer Provinsi Bali	3	1,363	65
47	Pengendali Vektor dan Binatang Pembawa Penyakit Provinsi Bali	4	21	8
48	Percetakan dan Penggandaan Provinsi Bali	5	1,835	133
49	Sarana Upacara/Sesajen Provinsi Bali	4	1,675	84
50	Seragam Sekolah SMA/SMK Provinsi Bali	2	50	3
51	Servis Kendaraan Provinsi Bali	7	3,382	23
52	Sistem informasi dan Aplikasi Provinsi Bali	3	74	24
53	Souvenir Pemerintah Daerah Provinsi Bali	5	356	40
54	Suku Cadang Listrik Provinsi Bali	6	1,991	70
55	Utilitas Jalan Provinsi Bali	6	93	14
Total			369	38,456



Alokasi Rencana Umum Pengadaan Produk Dalam Negeri (RUP PDN) Terhadap Total RUP

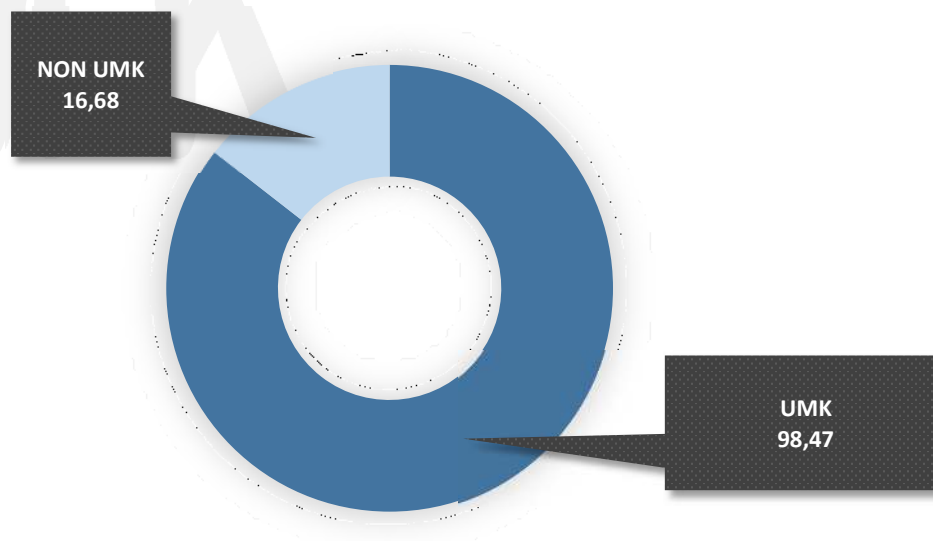


Realisasi Produk Dalam Negeri (RUP PDN) Terhadap Total RUP PDN

DESKRIPSI	ALOKASI RUP PDN	PERSENTASE ALOKASI RUP PDN THD TOTAL RUP	REALISASI PDN	PERSENTASE REALISASI THD TOTAL RUP PDN
PDN	1.181.527.188.523.00	98,53	101.904.698.189,52	18,66
NON PDN	67.980.190.669.00	5,44	13.399.391.769,00	28,71
RUP PENYEDIA	1,249.507.379.192.00		115.304.089.958,52	



Alokasi Rencana Umum Pengadaan Usaha Kecil (RUP UMK) Terhadap Total RUP



Realisasi Pengadaan Usaha Menengah Kecil Terhadap Total RUP UMK

DESKRIPSI	ALOKASI RUP UMKM	PERSENTASE ALOKASI RUP UMKM THD TOTAL RUP	REALISASI UMKM	PERSENTASE REALISASI THD TOTAL RUP UMK
UMK	1.041.115.524.817,00	98,47	104.308.362.652,52	18,81
NON UMK	208.391.854.375,00	16,68	10.995.727.306,00	19,05
RUP PENYEDIA	1,249.507.379.192,00		115.304.089.958,52	

