

5. Rencana jadwal pengadaan barang/jasa Tahun 2023 melalui metode tender/seleksi perbulan sebagai berikut :

No	Bulan	Jumlah Paket	Nilai (Rp)
1	Desember 2022	6	358.537.860.468,-
2	Januari 2023	15	7.245.746.246,-
3	Pebruari 2023	9	18.116.576.989,-
4	Maret 2023	16	102.131.266.056,-
5	April 2023	14	42.900.028.790,-
6	Mei 2023	16	10.618.648.968,-
7	Jun 2023	23	16.729.445.841,-
8	Juli 2023	5	14.285.767.913,-
Jumlah		104	565.723.091.271,-

Sumber Data : <http://siangsa.baliprov.go.id> tanggal 29 Desember 2023

6. Total RUP dan Realisasi Pengadaan Barang/Jasa melalui Penyedia sampai dengan Bulan Desember 2023, sebagai berikut:

NO	RUP (Rp)	REALISASI (Rp)	SISA ANGGARAN (Rp)
1	1.880.380.836.154,00	1.166.212.903.911,17,-	714.167.932.242,83

Sumber Data : <http://siangsa.baliprov.go.id> tanggal 29 Desember 2023

Progres pengadaan barang/jasa melalui metode tender/tender cepat/seleksi sampai dengan Bulan Desember 2023, sebagai berikut :

No	Bulan	Pagu Paket Masuk (Rp)	Status Paket			
			Paket Selesai	Dalam Proses	Gagal/ Batal	Berubah metode
1	Nopember 2023	337.649.947.332.-	85	0	19	13
2	Desember 2023	337.649.947.332.-	85	0	19	13

Sumber Data : <http://siangsa.baliprov.go.id> tanggal 29 Desember 2023

7. Efisiensi anggaran dengan metode tender sampai dengan bulan Desember 2023 dari 85 Paket (APBD Provinsi Bali Tahun Anggaran 2023) yang telah selesai diproses sebagai berikut:

Efisiensi terhadap HPS	HPS	Kontrak/Nilai Penawaran	Efisiensi	(%)
		335.328.601.824	299.037.114.507	36.291.487.317
Efisiensi terhadap Pagu	Pagu	Kontrak	Efisiensi	(%)
		337.649.947.332	299.037.114.507	38.612.832.825

8. Realisasi pengadaan Non Tender sampai dengan bulan Desember 2023 adalah sebagai berikut :

No	Metode Non Tender	Jumlah Paket Selesai	Nilai Kontrak/ Pesanan
1	E-Purchasing (E-Katalog)	13.795	607.933.559.986,17
2	Toko Daring	896	14.016.844.574,00
3	Penunjukan Langsung	45	16.888.865.749,00
4	Pengadaan Langsung	934	135.593.488.615,00
5	Pencatatan	239	92.743.030.480,00
Jumlah		15.909	867.175.789.404,17

Sumber Data : <http://siangsa.baliprov.go.id> tanggal 29 Desember 2023



Balai Sertifikasi Elektronik

Dokumen ini telah ditandatangani secara elektronik menggunakan sertifikat elektronik yang diterbitkan oleh BSrE



Detail realisasi E-Purchasing adalah sebagai berikut :

No	E-Purchasing	Jumlah Paket Selesai	Nilai Kontrak/ Pesanan
1	Katalog Lokal	11.510	453.968.446.855,17
2	Katalog Nasional	258	49.117.792.030,00
3	Katalog Sektoral	2.027	104.847.321.101,00
Jumlah		13.795	607.933.559.986.17

Sumber Data : <http://siangsa.baliprov.go.id> tanggal 29 Desember 2023

9. Alokasi Rencana Umum Pengadaan Produk Dalam Negeri (RUP PDN) Terhadap Total RUP dan realisasi Produk Dalam Negeri (RUP PDN) Terhadap Total RUP PDN

DESKRIPSI	ALOKASI RUP PDN	PERSENTASE ALOKASI RUP PDN THD TOTAL RUP	REALISASI PDN	PERSENTASE REALISASI THD TOTAL RUP PDN
PDN	1.823.090.604.976,00	96,95	511.970.322.257,71	48,32
NON PDN	57.290.231.178,00	3,05	34.923.019.441.50	52.14
RUP PENYEDIA	1,880.380.836.154.00		546.893.341.703,21	

10. Alokasi Rencana Umum Pengadaan Usaha Menengah Kecil(RUP UMK) Terhadap Total RUP dan realisasi Usaha Menengah Kecil (RUP UMK) Terhadap Total RUP UMK

DESKRIPSI	ALOKASI RUP UMK	PERSENTASE ALOKASI RUP UMK THD TOTAL RUP	REALISASI UMK	PERSENTASE REALISASI THD TOTAL RUP UMK
UMK	1.083.516.478.688.00	57,62	437.799.813.268,07	48,61
NON UMK	796.864.357.466.00	42,38	109.093.528.431,14	33,33
RUP PENYEDIA	1,880.380.836.154.00		546.893.341.699,21	

11. Permasalahan yang ditemukan pada pengadaan barang/jasa sampai dengan Desember 2023, sebagai berikut :

- Menindaklanjuti Surat Edaran Pengendalian Pelaksanaan Belanja Daerah Pada APBD Prov. Bali TA 2023 Nomor: 8004 Tahun 2023 para Kepala Perangkat Daerah di Lingkungan Pemerintah Provinsi Bali diminta untuk melakukan pencermatan/pengendalian terhadap seluruh belanja barang/jasa serta mitigasi resiko paket pekerjaan yang sedang berjalan sesuai dengan alternatif penyelesaian yang tersedia mengingat akhir tahun anggaran tidak mencukupi untuk membiayai seluruh kebutuhan belanja daerah pada APBD Semesta Berencana Provinsi Bali T.A. 2023.
- Terdapat pemutusan kontrak terhadap 2 Pekerjaan Kontruksi yaitu Pekerjaan Pembangunan Ruang Kelas Baru (RKB) SMKN 2 Negara dan Pembangunan Ruang Kelas Baru pada SLBN 1 Gianyar.



12. Adapun langkah-langkah yang telah dilaksanakan dalam penyelesaian permasalahan pengadaan barang/jasa sampai dengan bulan Desember 2023 yaitu:
- a) Melaksanakan pendampingan dalam penyusunan perencanaan dan pelaksanaan pengadaan barang/jasa dan pada seluruh Perangkat Daerah di Lingkungan Pemerintah Provinsi Bali. Biro Pengadaan Barang/Jasa dan Perekonomian Setda Provinsi Bali membentuk 8 (delapan) Tim Pendamping yang bertugas melaksanakan pendampingan dan konsultasi serta memberikan saran masukan kepada Perangkat Daerah terkait Pengadaan Barang/Jasa Pemerintah untuk 36 OPD di Pemerintah Provinsi Bali dan Tim ini bertugas selama 1 tahun anggaran 2023.
 - b) Melaksanakan pemantauan, pendataan dan klarifikasi terhadap seluruh belanja barang/jasa pada seluruh Perangkat Daerah di Lingkungan Pemerintah Provinsi Bali sesuai alternatif yang telah tertuang dalam Surat Edaran Pengendalian Pelaksanaan Belanja Daerah Pada APBD Prov. Bali TA 2023 Nomor: 8004 Tahun 2023.
 - c) Terhadap 2 Pekerjaan Kontruksi yang mengalami putus kontrak, Biro Pengadaan Barang/Jasa dan Perekonomian telah melakukan pendampingan dan berkoordinasi dengan Pejabat Pembuat Komitmen pekerjaan kontruksi terkait khususnya ketentuan/mekanisme pemutusan kontrak.
13. Rincian laporan atas pelaksanaan pengadaan barang/jasa dijelaskan lebih detail pada dokumen terlampir.

Demikian kami sampaikan untuk mohon arahan lebih lanjut. Terima kasih.



Tembusan disampaikan kepada Yth. :

Asisten Perekonomian dan Pembangunan Sekda Provinsi Bali di Denpasar.



Balai
Sertifikasi
Elektronik

Dokumen ini telah ditandatangani secara elektronik menggunakan sertifikat elektronik yang diterbitkan oleh BSrE





LAPORAN HASIL PENGADAAN BARANG/JASA DI LINGKUNGAN PEMERINTAH PROVINSI BALI S/D. BULAN DESEMBER 2023

DATA PER- 31 JANUARI 2023

BIRO PENGADAAN BARANG/JASA DAN PEREKONOMIAN SETDA PROVINSI BALI



Balai
Sertifikasi
Elektronik

Dokumen ini telah ditandatangani secara elektronik menggunakan sertifikat elektronik yang diterbitkan oleh BSR E



RENCANA UMUM PENGADAAN

TAHUN 2023

TOTAL RUP

9.969 PAKET

RP. 2.817.763.818.942,-

PENYEDIA

6.549 PAKET

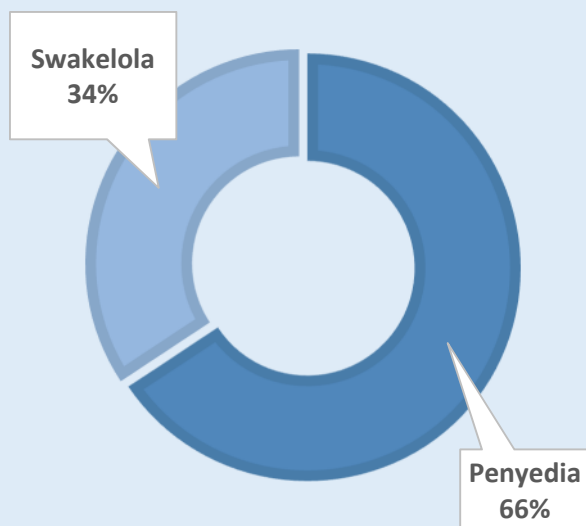
RP. 1.880.380.836.154,-

SWAKELOLA

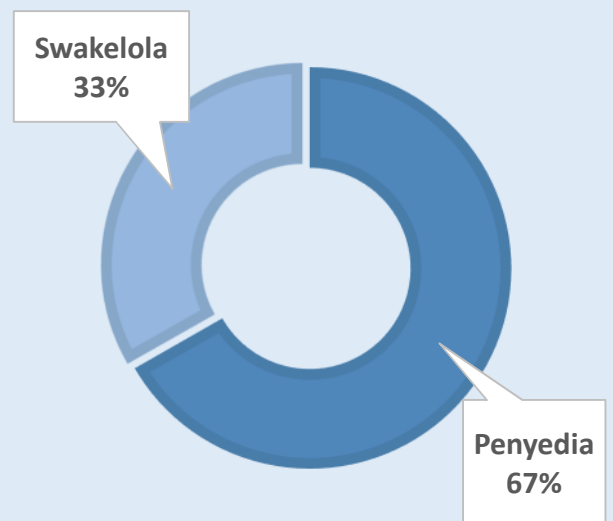
3.420 PAKET

RP. 937.382.982.788,-

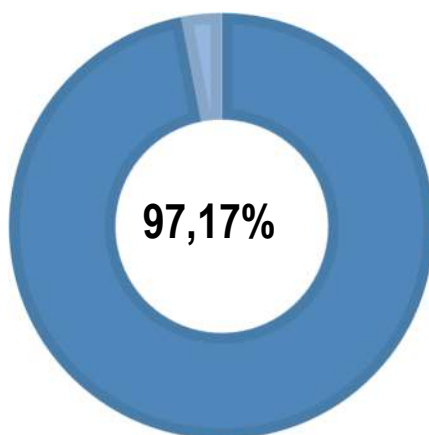
RUP BERDASARKAN JUMLAH PAKET



RUP BERDASARKAN PAGU



PRODUK DALAM NEGERI (PDN)



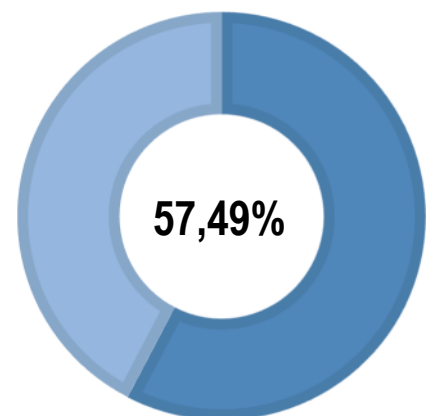
ALOKASI BELANJA PRODUK DALAM NEGERI

1.880.380.836.154,00

ALOKASI BELANJA UMKM

1.880.380.836.154,00

ALOKASI UMKM

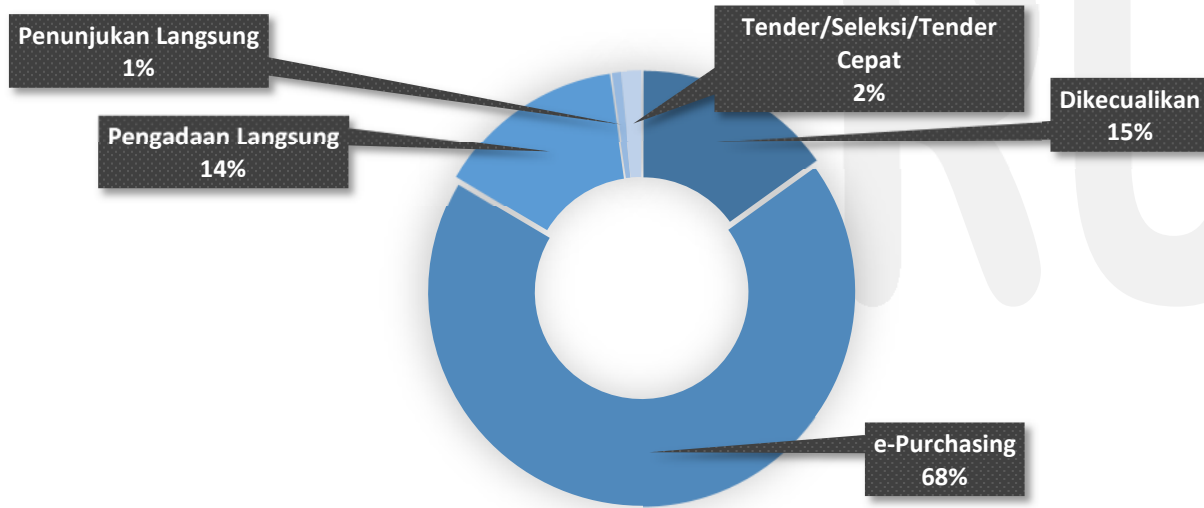


Balai Sertifikasi Elektronik

Dokumen ini telah ditandatangani secara elektronik menggunakan sertifikat elektronik yang diterbitkan oleh BSR

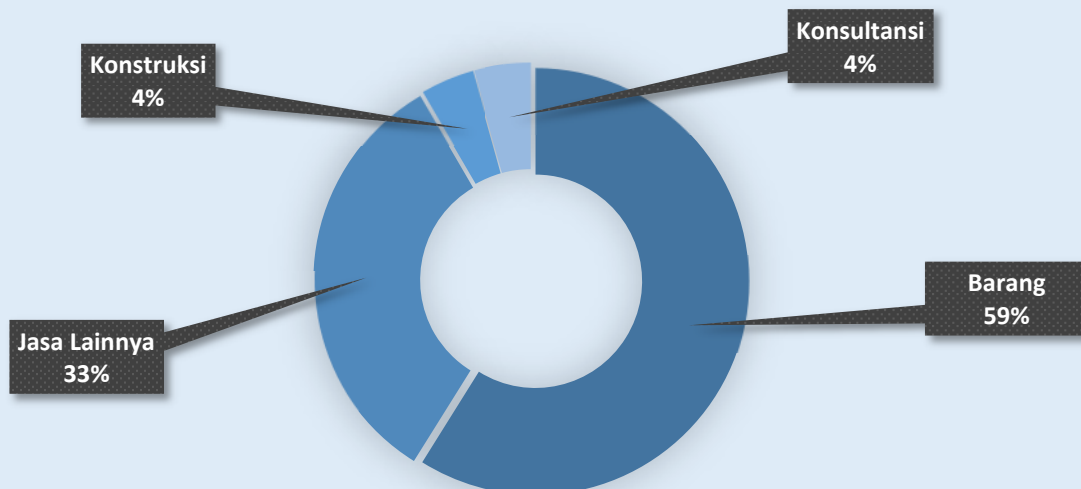


RUP BERDASARKAN METODE PENGADAAN



METODE PENGADAAN	PAKET	PAGU ANGGARAN
Dikecualikan	989	657.901.275.175,-
e-Purchasing	4.495	750.353.536.252,-
Pengadaan Langsung	934	135.593.488.615,-
Penunjukan Langsung	45	16.888.865.749,-
Tender/Seleksi/Tender Cepat	104	565.723.091.271,-
JUMLAH	6.567	2.126.460.257.062,-


RUP BERDASARKAN JENIS PENGADAAN



METODE PENGADAAN	PAKET	PAGU ANGGARAN
Barang	3.857	391.705.526.345,-
Jasa Lainnya	2.141	473.161.510.718,-
Konstruksi	266	983.674.256.328,-
Konsultasi	285	31.839.542.763,-
JUMLAH	6.549	1.880.380.836.154,-

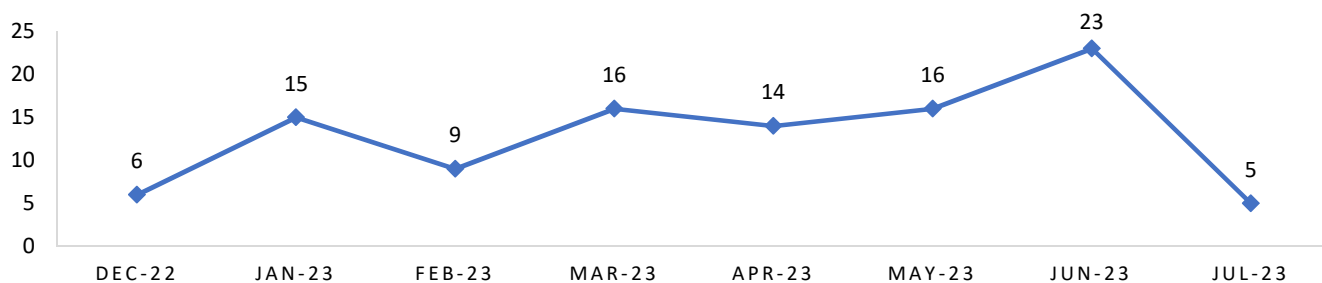


RENCANA PAKET TENDER/TENDER CEPAT/SELEKSI TAHUN 2023



JENIS PENGADAAN	PAKET	PAGU ANGGARAN
Barang	-	-
Jasa Lainnya	9	12.028.695.644,-
Konstruksi	46	530.327.444.507,-
Konsultasi	51	16.578.321.665,-
JUMLAH	106	558.934.461.816,-

RENCANA JADWAL PAKET TENDER/TENDER CEPAT/SELEKSI TAHUN 2023



JENIS PENGADAAN	PAKET	PAGU ANGGARAN
Desember 2022	6	358.537.860.468,-
Januari 2023	15	7.245.746.246,-
Pebruari 2023	9	18.166.576.989,-
Maret 2023	16	102.131.266.056,-
April 2023	14	42.900.028.790,-
Mei 2023	16	10.618.648.968,-
Juni 2023	23	16.729.445.841,-
Juli 2023	5	14.285.767.913,-
JUMLAH	104	565.723.091.271,-



TENDER/SELEKSI/TENDER CEPAT

REALISASI S/D DESEMBER 2023

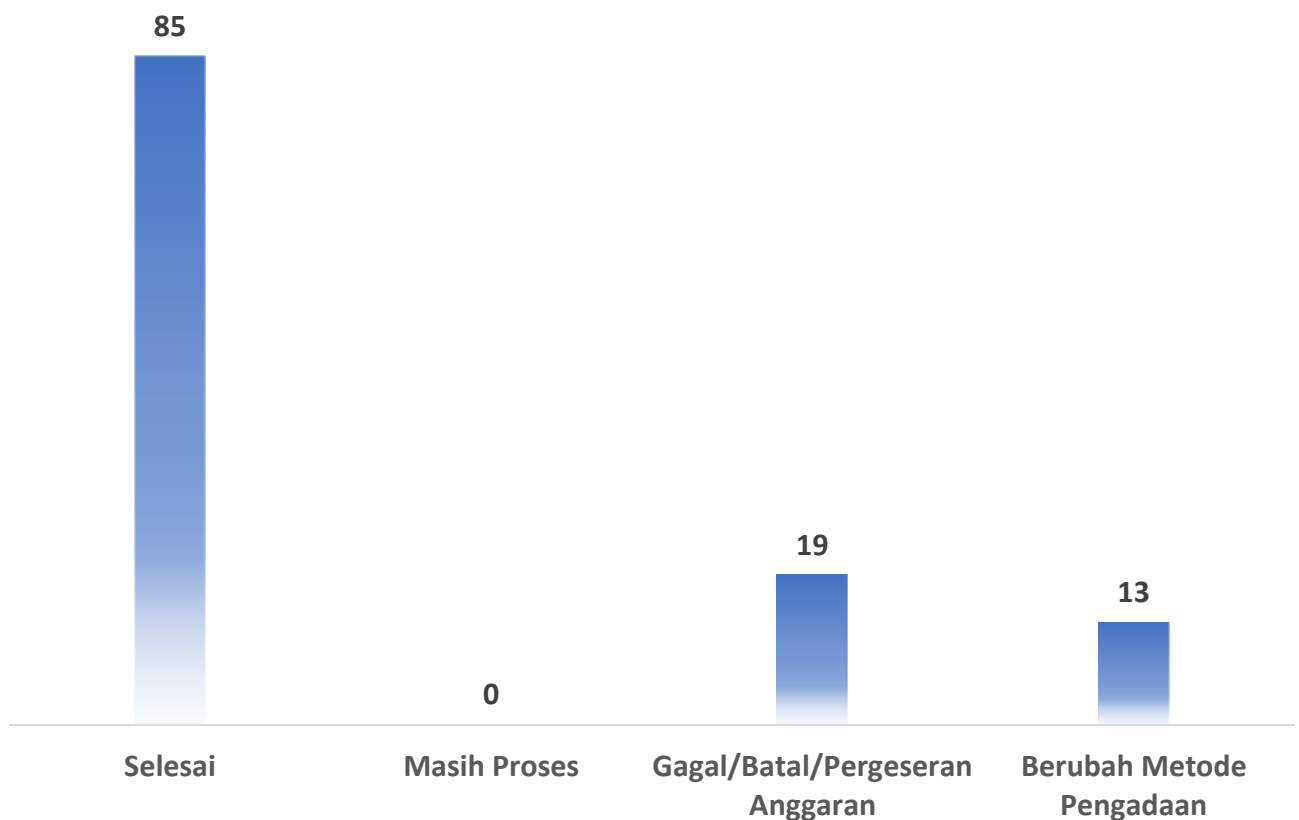
REALISASI PAKET

85

NILAI REALISASI RUP

RP. 299.037.114.507,-

TENDER BERDASARKAN PAKET



Balai Sertifikasi Elektronik

Dokumen ini telah ditandatangani secara elektronik menggunakan sertifikat elektronik yang diterbitkan oleh BSR E



PENGADAAN NON TENDER & NON PURCHASING

REALISASI S/D DESEMBER 2023

JUMLAH TRANSAKSI

1.218

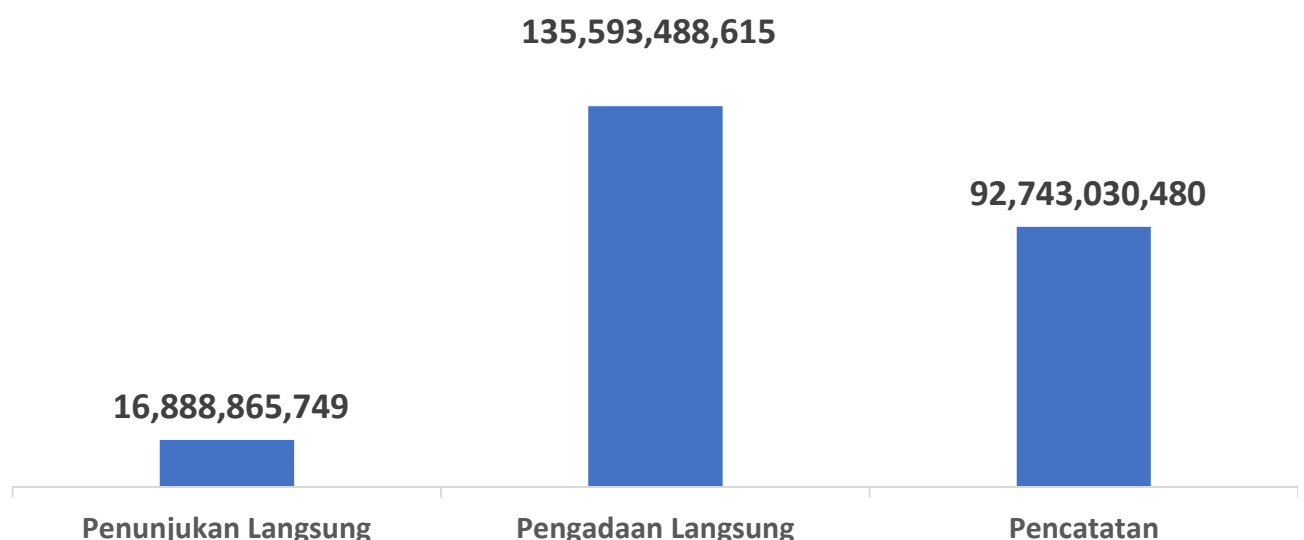
NILAI PAGU REALISASI

RP. 245.225.384.844

BERDASARKAN PAKET



BERDASARKAN PAGU



E-KATALOG & TOKO DARING

REALISASI S/D DESEMBER 2023

TOKO DARING
896
TRANSAKSI
RP. 14.016.844.574,00

E-KATALOG
13.795
TRANSAKSI
RP. 607.933.559.986,17

KATALOG LOKAL
11.510
TRANSAKSI

KATALOG NASIONAL
258
TRANSAKSI

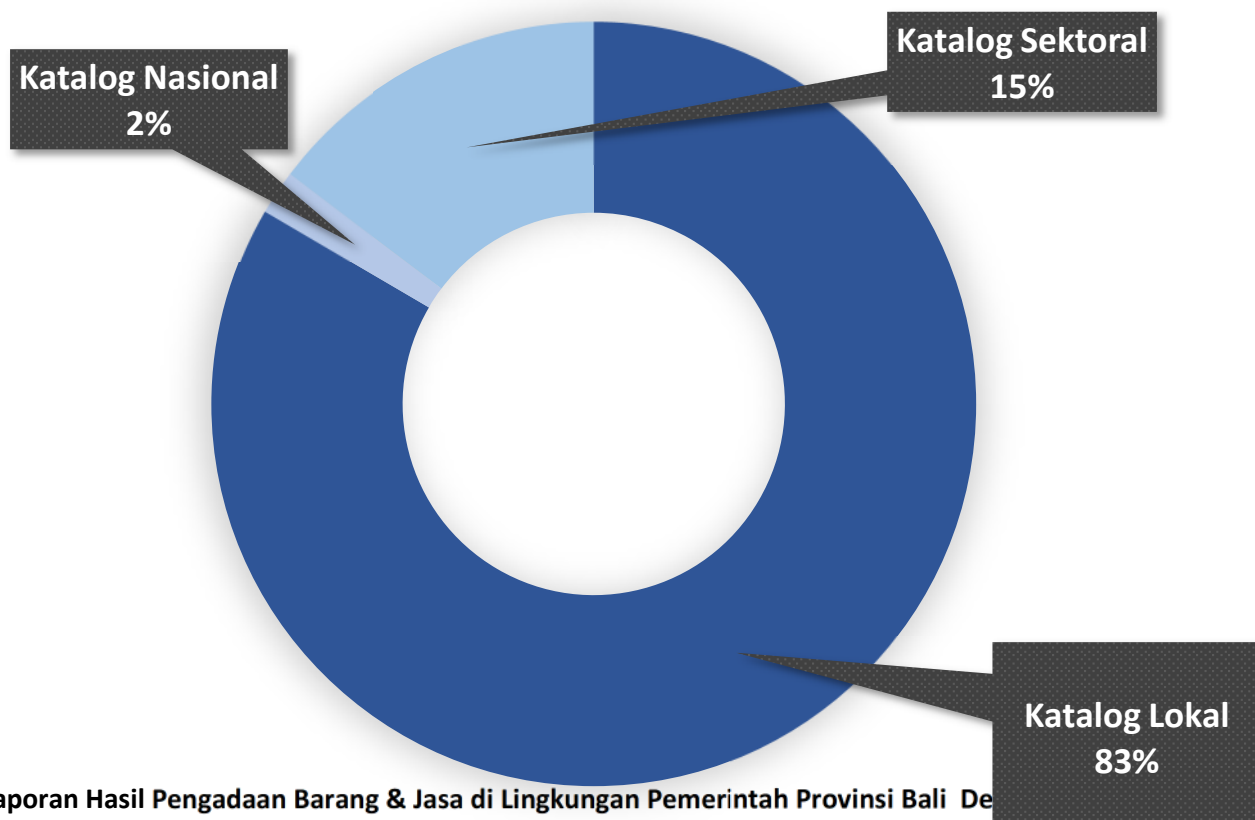
KATALOG SEKTORAL
2.027
TRANSAKSI

RP. 453.968.446.855,17

RP. 49.117.792.030

RP. 104.847.321.101

E-KATALOG BERDASARKAN JUMLAH TRANSAKSI



Laporan Hasil Pengadaan Barang & Jasa di Lingkungan Pemerintah Provinsi Bali De



Balai Sertifikasi Elektronik

Dokumen ini telah ditandatangani secara elektronik menggunakan sertifikat elektronik yang diterbitkan oleh BSR



5 JUMLAH TRANSAKSI TERBESAR

KATALOG LOKAL

NO	JENIS BELANJA	JML TRANSAKSI	NILAI TRANSAKSI
1	Makanan dan Minuman Provinsi Bali (Kelas Harga Kabupaten/Kota)	2524	16.766.552.500
2	Makanan dan Minuman Provinsi Bali	1413	4.025.250.000
3	Sarana Upacara/Sesajen Provinsi Bali	1245	8.716.263.600
4	Percetakan dan Penggandaan Provinsi Bali	894	3.584.289.629
5	Jasa Sewa Tenda/Dekorasi Provinsi Bali	771	19.669.317.200

KATALOG NASIONAL

NO	JENIS BELANJA	JML TRANSAKSI	NILAI TRANSAKSI
1	Peralatan Elektronik Perkantoran dan Peralatan Pendukungnya	91	11.878.537.890
2	Peralatan Elektronik dan Pendukungnya	40	3.051.001.000
3	Alat Laboratorium	39	3.631.033.786
4	Peralatan Perkantoran	34	2.497.459.800
5	Peralatan Pendidikan	17	5.119.055.055

KATALOG SEKTORAL

NO	JENIS BELANJA	JML TRANSAKSI	NILAI TRANSAKSI
1	Obat Program Jaminan Kesehatan Tahun 2023	841	20.959.139.877
2	Fasilitas Kesehatan	626	39.830.140.345
3	Fasilitas Kesehatan Sektoral Kemenkes	477	23.680.341.143
4	Obat Non Jaminan Kesehatan	40	487.298.130
5	Inovasi Kesehatan dan Obat	10	142.872.598

TOKO DARING

NO	KATEGORI BELANJA	JML TRANSAKSI	NILAI TRANSAKSI
1	Makanan	262	1.050.561.004
2	Perkakas	158	2.608.033.049
3	Jasa Kreatif	117	1.6.14.918.743
4	ATK	75	2.060.180.932
5	Elektronik	68	2.499.290.739



Etalase Katalog Lokal

NO	ETALASE LOKAL PROVINSI BALI	Sub Etalase	Jml Produk	Jml Penyedia
1.	Akomodasi Hotel Provinsi Bali	5	149	30
2.	Alat dan/atau Mesin Pertanian Pemerintah Daerah Provinsi Bali	12	219	13
3.	Alat Tulis Kantor (ATK) Provinsi Bali	2	945	66
4.	Alat Tulis Kantor Provinsi Bali	23	2,053	46
5.	Aspal Provinsi Bali	2		
6.	Bahan Alat Kebersihan Provinsi Bali	3	2,045	54
7.	Bahan Kimia Laundry Provinsi Bali	9	47	7
8.	Bahan Kimia Provinsi Bali	2	1,151	30
9.	Bahan Material Provinsi Bali	9	113	13
10.	Bahan Pokok Provinsi Bali	9	1,851	33
11.	Bahan/Material Konstruksi Provinsi Bali	3	2	2
12.	Belanja Media Pemerintah Daerah Provinsi Bali	6	180	49
13.	Benih Hortikultura Pemerintah Daerah Provinsi Bali	9	97	12
14.	Benih Tanaman Pangan Pemerintah Daerah Provinsi Bali	2	8	3
15.	Beton Precast Pemerintah Daerah Provinsi Bali	2	12	1
16.	Beton Ready Mix Provinsi Bali	1		
17.	Bibit Tanaman Provinsi Bali	3	343	12
18.	Cenderamata Khas Bali Provinsi Bali	1	6	2
19.	Furniture/Meubelair Sekolah Provinsi Bali	5	362	16
20.	Hewan Ternak Pemerintah Daerah Provinsi Bali	7	17	9
21.	Hotmix/Coldmix/Aspal Emulsi Provinsi Bali	4	18	4
22.	Jasa Event Organizer Provinsi Bali	6	283	28
23.	Jasa Kalibrasi dan Pemeliharaan Alat Kesehatan Provinsi Bali	11	751	10
24.	Jasa Keamanan Provinsi Bali	2	10	7
25.	Jasa Kebersihan Provinsi Bali	1		
26.	Jasa Laundry Provinsi Bali	2	5	3
27.	Jasa Pengelolaan Limbah Provinsi Bali	2	25	8
28.	Jasa Pengelolaan Sampah Pemerintah Daerah Provinsi Bali	1	2	2
29.	Jasa Satuan Pengamanan Provinsi Bali (Kelas Harga Kabupaten/Kota)	2	8	4
30.	Jasa Sewa Alat Berat Provinsi Bali	2		
31.	Jasa Sewa Tenda/Dekorasi Provinsi Bali	18	342	28
32.	Jasa Tenaga Keamanan Provinsi Bali	1	3	3
33.	Jasa Tenaga Kebersihan Provinsi Bali	2	68	23
34.	Kain Tradisional Provinsi Bali	2	7	3
35.	Layanan Bus Provinsi Bali	2		
36.	Makanan dan Minuman Provinsi Bali	5	9	3
37.	Makanan dan Minuman Provinsi Bali (Kelas Harga Kabupaten/Kota)	5	328	45
38.	Pakaian Dinas dan Kain Tradisional Provinsi Bali	12	244	29
39.	Pakan Ternak Provinsi Bali	3	94	14
40.	Pekerjaan Bangunan Pendidikan Provinsi Bali	23	761	15
41.	Pekerjaan Konstruksi Jalan dan Jembatan Provinsi Bali	40	663	20
42.	Pemeliharaan AC Provinsi Bali	8	239	33
43.	Pemeliharaan Gedung/Bangunan Kantor Provinsi Bali	19	393	33
44.	Pemeliharaan Kendaraan Bermotor Provinsi Bali	33	1,347	10
45.	Pemeliharaan Komputer/Laptop/Printer Provinsi Bali	3	755	37




Etalase Katalog Lokal (lanjutan)

NO	ETALASE LOKAL PROVINSI BALI	Sub Etalase	Jml Produk	Jml Penyedia
46.	Pengendali Vektor dan Binatang Pembawa Penyakit Provinsi Bali	4	13	4
47.	Percetakan dan Penggandaan Provinsi Bali	5	840	74
48.	Sarana Upacara/Sesajen Provinsi Bali	4	900	46
49.	Seragam Sekolah SMA/SMK Provinsi Bali	2	16	2
50.	Servis Kendaraan Provinsi Bali	7	2,697	18
51.	Sistem informasi dan Aplikasi Provinsi Bali	3	32	13
52.	Souvenir Pemerintah Daerah Provinsi Bali	5	267	25
53.	Suku Cadang Listrik Provinsi Bali	6	1,201	34
54.	Utilitas Jalan Provinsi Bali	6	79	9
Total		366	22.000	985



P D N

Alokasi Rencana Umum Pengadaan Produk Dalam Negeri (RUP PDN) Terhadap Total RUP



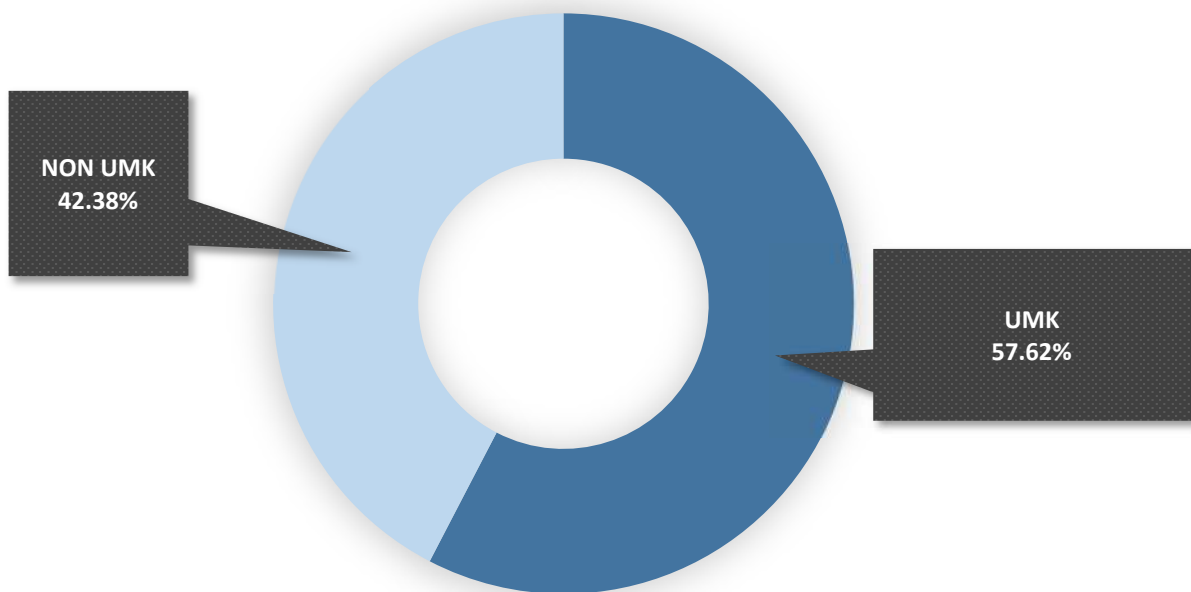
Realisasi Produk Dalam Negeri (RUP PDN) Terhadap Total RUP PDN

DESKRIPSI	ALOKASI RUP PDN	PERSENTASE ALOKASI RUP PDN THD TOTAL RUP	REALISASI PDN	PERSENTASE REALISASI THD TOTAL RUP PDN
PDN	1,823.090.604.976.00	96,95	511.970.322.257,71	48,32
NON PDN	57.290.231.178.00	3,05	34.923.019.441,50	52,14
RUP PENYEDIA	1,880.380.836.154.00		546.893.341.703,21	



UMK

Alokasi Rencana Umum Pengadaan Usaha Kecil (RUP UMK) Terhadap Total RUP



Realisasi Pengadaan Usaha Menengah Kecil Terhadap Total RUP UMK

DESKRIPSI	ALOKASI RUP UMKM	PERSENTASE ALOKASI RUP UMKM THD TOTAL RUP	REALISASI UMKM	PERSENTASE REALISASI THD TOTAL RUP UMK
UMK	1,083.516.478.688,00	57,62	437.799.813.268,07	48,61
NON UMK	796.864.357.466,00	42,38	109.093.528.431,14	33,33
RUP PENYEDIA	1,880.380.836.154,00		546.893.341.699,21	

