



பி.சி.நி.ஜி. ௭.பி.சி.நி. ௭.சி.நி.

PEMERINTAH PROVINSI BALI

ආණ්ඩුපාලන දෙපාර්තමේන්තුව

SEKRETARIAT DAERAH

රහස්‍ය කාර්යාල සභාගාර - කොළඹ (පිටුපොළ) 17 මහලයක කි (080000) 224671
Jalan Basuki Rahmat Denpasar - Bali (80235), Telepon (0361) 224671
Website: biropbjek.baliprov.go.id Email: biropbj@baliprov.go.id

Nomor : B.42.027/50906/P2PA/BPBJEK
Sifat : Biasa
Lampiran : 1 (satu) Gabung
Hal : Laporan Pengadaan Barang/Jasa
Bulan Nopember 2023

Bali, 11 Desember 2023

Kepada

- Yth. 1. Pejabat Gubernur Bali melalui Sekretaris Daerah Provinsi Bali
2. Kepala LKPP RI
di-
Tempat

Dengan hormat kami sampaikan laporan realisasi pengadaan barang/jasa pemerintah di lingkungan Pemerintah Provinsi Bali sampai dengan bulan Nopember Tahun Anggaran 2023 Pemerintah Provinsi Bali sebagai berikut:

1. Jumlah total pengadaan barang/jasa pada Pemerintah Provinsi Bali sesuai Rencana Umum Pengadaan (RUP):

No	Cara Pengadaan	Jumlah Paket	Nilai (Rp)
1	Penyedia	6.501	1.866.634.624.304,-
2	Swakelola	3.420	937.324.954.540,-
Jumlah		9.921	2.823.959.578.844,-

Sumber Data : <http://siangsa.baliprov.go.id> tanggal 30 Nopember 2023

2. Rincian anggaran sesuai jenis pengadaan barang/jasa pemerintah sebagai berikut:

No	Jenis Pengadaan	Jumlah Paket	Nilai (Rp)
1	Barang	3.816	391.973.321.545,-
2	Jasa Lainnya	2.134	473.210.178.918,-
3	Konstruksi	268	989.636.581.078,-
4	Konsultansi	283	31.814.542.763,-
Jumlah		6.501	1.886.634.624.304,-

Sumber Data : <http://siangsa.baliprov.go.id> tanggal 30 Nopember 2023

3. Rencana pengadaan barang/jasa melalui metode tender/tender cepat/seleksi Tahun 2023 sebagai berikut :

No	Jenis Pengadaan	Jumlah Paket	Nilai (Rp)
1	Barang	-	-
2	Jasa Lainnya	9	10.331.695.644,-
3	Konstruksi	46	791.710.000,-
4	Konsultansi	51	16.387.648.165,-
Jumlah		108	571.403.655.051,-

Sumber Data : <http://siangsa.baliprov.go.id> tanggal 30 Nopember 2023

4. Rencana pengadaan barang/jasa melalui metode Non Tender Tahun 2023 sebagai berikut :

No	Metode Non Tender	Jumlah Paket	Nilai (Rp)
1	E-Purchasing	4.372	718.797.375.238,-
2	Penunjukan Langsung	48	34.935.024.441,-
3	Pengadaan Langsung	1.034	163.960.486.062,-
4	Dikecualikan	938	397.527.713.512,-
Jumlah		6.392	1.315.220.602.253,-

Sumber Data : <http://siangsa.baliprov.go.id> tanggal 30 Nopember 2023



Balai Sertifikasi Elektronik

Dokumen ini telah ditandatangani secara elektronik menggunakan sertifikat elektronik yang diterbitkan oleh BSrE



5. Rencana jadwal pengadaan barang/jasa Tahun 2023 melalui metode tender/seleksi perbulan sebagai berikut :

No	Bulan	Jumlah Paket	Nilai (Rp)
1	Desember 2022	6	358.537.860.468,-
2	Januari 2023	15	7.245.746.246,-
3	Pebruari 2023	9	13.274.326.989,-
4	Maret 2023	16	102.131.266.056,-
5	April 2023	14	42.900.028.790,-
6	Mei 2023	16	10.618.648.968,-
7	Jun 2023	23	16.729.445.841,-
8	Juli 2023	5	14.285.767.913,-
Jumlah		104	565.723.091.271,-

Sumber Data : <http://siangsa.baliprov.go.id> tanggal 30 Nopember 2023

6. Total RUP dan Realisasi Pengadaan Barang/Jasa melalui Penyedia sampai dengan Bulan Nopember 2023, sebagai berikut:

NO	RUP (Rp)	REALISASI (Rp)	SISA ANGGARAN (Rp)
1	1.886.634.624.304,00	1.020.778.589.673,97,-	865.856.034.630,03

Sumber Data : <http://siangsa.baliprov.go.id> tanggal 30 Nopember 2023

Progres pengadaan barang/jasa melalui metode tender/tender cepat/seleksi sampai dengan Bulan Nopember 2023, sebagai berikut :

No	Bulan	Pagu Paket Masuk (Rp)	Status Paket			
			Paket Selesai	Dalam Proses	Gagal/ Batal	Berubah metode
1	Oktober 2023	322.118.927.332.-	85	0	19	13
2	Nopember 2023	322.118.927.332.-	85	0	19	13

Sumber Data : <http://siangsa.baliprov.go.id> tanggal 30 Nopember 2023

7. Efisiensi anggaran dengan metode tender sampai dengan bulan Nopember 2023 dari 85 Paket (APBD Provinsi Bali Tahun Anggaran 2023) yang telah selesai diproses sebagai berikut:

Efisiensi terhadap HPS	HPS	Kontrak/Nilai Penawaran	Efisiensi	(%)
		319.116.284.965,26	285.329.577.008,29	33.786.707.956,97
Efisiensi terhadap Pagu	Pagu	Kontrak	Efisiensi	(%)
		322.118.927.332,00	285.329.577.008,29	36.789.350.323,71

8. Realisasi pengadaan Non Tender sampai dengan bulan Nopember 2023 adalah sebagai berikut :

No	Metode Non Tender	Jumlah Paket Selesai	Nilai Kontrak/ Pesanan
1	E-Purchasing (E-Katalog)	13.441	606.728.526.188,68
2	Toko Daring	896	14.016.844.574,00
3	Penunjukan Langsung	29	10.376.790.433,00
4	Pengadaan Langsung	324	11.583.820.990,00
5	Pencatatan	239	92.743.030.480,00
Jumlah		14.929	735.449.012.665,68

Sumber Data : <http://siangsa.baliprov.go.id> tanggal 30 Nopember 2023



Balai Sertifikasi Elektronik

Dokumen ini telah ditandatangani secara elektronik menggunakan sertifikat elektronik yang diterbitkan oleh BSrE



Detail realisasi E-Purchasing adalah sebagai berikut :

No	E-Purchasing	Jumlah Paket Selesai	Nilai Kontrak/ Pesanan
1	Katalog Lokal	11.181	452.257.828.958,68
2	Katalog Nasional	255	49.459.162.941,00
3	Katalog Sektoral	2.005	105.011.534.289,00
Jumlah		13.441	606.728.526.188,68

Sumber Data : <http://siangsa.baliprov.go.id> tanggal 30 Nopember 2023

9. Alokasi Rencana Umum Pengadaan Produk Dalam Negeri (RUP PDN) Terhadap Total RUP dan realisasi Produk Dalam Negeri (RUP PDN) Terhadap Total RUP PDN

DESKRIPSI	ALOKASI RUP PDN	PERSENTASE ALOKASI RUP PDN THD TOTAL RUP	REALISASI PDN	PERSENTASE REALISASI THD TOTAL RUP PDN
PDN	1.816.969.591.261,00	97,36	439.989.407.062,92	92,43
NON PDN	49.328.202.038,00	2,64	36.035.420.571,50	7,57
RUP PENYEDIA	1,866.297.793.299,00		476.024.827.634,42	

10. Alokasi Rencana Umum Pengadaan Usaha Menengah Kecil(RUP UMK) Terhadap Total RUP dan realisasi Usaha Menengah Kecil (RUP UMK) Terhadap Total RUP UMK

DESKRIPSI	ALOKASI RUP UMK	PERSENTASE ALOKASI RUP UMK THD TOTAL RUP	REALISASI UMK	PERSENTAS E REALISASI THD TOTAL RUP UMK
UMK	1.089.966.821.729,00	57,81	514.607.215.203,09	75,32
NON UMK	795.521.938.656,00	42,19	168.586.246.208,39	24,68
RUP PENYEDIA	1,885.488.760.385,00		683.193.461.411,48	

11. Permasalahan yang ditemukan pada pengadaan barang/jasa sampai dengan Nopember 2023, sebagai berikut :

- Menindaklanjuti Surat Edaran Pengendalian Pelaksanaan Belanja Daerah Pada APBD Prov. Bali TA 2023 Nomor: 8004 Tahun 2023 para Kepala Perangkat Daerah di Lingkungan Pemerintah Provinsi Bali diminta untuk melakukan pencermatan/pengendalian terhadap seluruh belanja barang/jasa serta mitigasi resiko paket pekerjaan yang sedang berjalan sesuai dengan alternatif penyelesaian yang tersedia mengingat akhir tahun anggaran tidak mencukupi untuk membiayai seluruh kebutuhan belanja daerah pada APBD Semesta Berencana Provinsi Bali T.A. 2023.
- Kepala Perangkat Daerah belum mendapatkan kepastian nilai pembayaran kontrak kerja dengan skema pembayaran di tahun anggaran 2023 dan kewajiban di tahun anggaran 2024, hal ini berdampak pada tertundanya pelaksanaan addendum kontrak antara PPK dengan Penyedia.



Balai Sertifikasi Elektronik

Dokumen ini telah ditandatangani secara elektronik menggunakan sertifikat elektronik yang diterbitkan oleh BSrE



- c) Terdapat pemutusan kontrak terhadap 2 Pekerjaan Kontruksi yaitu Pekerjaan Pembangunan Ruang Kelas Baru (RKB) SMKN 2 Negara dan Pembangunan Ruang Kelas Baru pada SLBN 1 Gianyar.
 - d) Terdapat paket pekerjaan kontruksi sedang berjalan yang masuk paket kritis dan sudah masuk ke *Show Cause Meeting* (SCM) III yaitu Pekerjaan Pembangunan Gedung Disdikpora.
12. Adapun langkah-langkah yang telah dilaksanakan dalam penyelesaian permasalahan pengadaan barang/jasa sampai dengan bulan Nopember 2023 yaitu:
- a) Melaksanakan pendampingan dalam penyusunan perencanaan dan pelaksanaan pengadaan barang/jasa dan pada seluruh Perangkat Daerah di Lingkungan Pemerintah Provinsi Bali. Biro Pengadaan Barang/Jasa dan Perekonomian Setda Provinsi Bali membentuk 8 (delapan) Tim Pendamping yang bertugas melaksanakan pendampingan dan konsultasi serta memberikan saran masukan kepada Perangkat Daerah terkait Pengadaan Barang/Jasa Pemerintah untuk 36 OPD di Pemerintah Provinsi Bali dan Tim ini bertugas selama 1 tahun anggaran 2023.
 - b) Melaksanakan pemantauan, pendataan dan klarifikasi terhadap seluruh belanja barang/jasa pada seluruh Perangkat Daerah di Lingkungan Pemerintah Provinsi Bali sesuai alternatif yang telah tertuang dalam Surat Edaran Pengendalian Pelaksanaan Belanja Daerah Pada APBD Prov. Bali TA 2023 Nomor: 8004 Tahun 2023.
 - c) Terhadap 2 Pekerjaan Kontruksi yang mengalami putus kontrak, Biro Pengadaan Barang/Jasa dan Perekonomian telah melakukan pendampingan dan berkoordinasi dengan Pejabat Pembuat Komitmen pekerjaan kontruksi terkait khususnya ketentuan/mekanisme pemutusan kontrak.
 - d) Paket Pekerjaan Pekerjaan Pembangunan Gedung Disdikpora yang masuk kriteria paket kritis Biro Pengadaan Barang/Jasa dan Perekonomian Setda Provinsi Bali telah melaksanakan pendampingan.
13. Rincian laporan atas pelaksanaan pengadaan barang/jasa dijelaskan lebih detail pada dokumen terlampir.

Demikian kami sampaikan untuk mohon arahan lebih lanjut. Terima kasih.



Tembusan disampaikan kepada Yth. :

Asisten Perekonomian dan Pembangunan Sekda Provinsi Bali di Denpasar.



Balai
Sertifikasi
Elektronik

Dokumen ini telah ditandatangani secara elektronik menggunakan sertifikat elektronik yang diterbitkan oleh BSrE





LAPORAN HASIL PENGADAAN BARANG/JASA DI LINGKUNGAN PEMERINTAH PROVINSI BALI S/D. BULAN NOPEMBER 2023

DATA PER- 31 JANUARI 2023

BIRO PENGADAAN BARANG/JASA DAN PEREKONOMIAN SETDA PROVINSI BALI



Balai
Sertifikasi
Elektronik

Dokumen ini telah ditandatangani secara elektronik menggunakan sertifikat elektronik yang diterbitkan oleh BSR E



RENCANA UMUM PENGADAAN

TAHUN 2023

TOTAL RUP

9.921 PAKET

RP. 2.823.959.578.844,-

PENYEDIA

6.501 PAKET

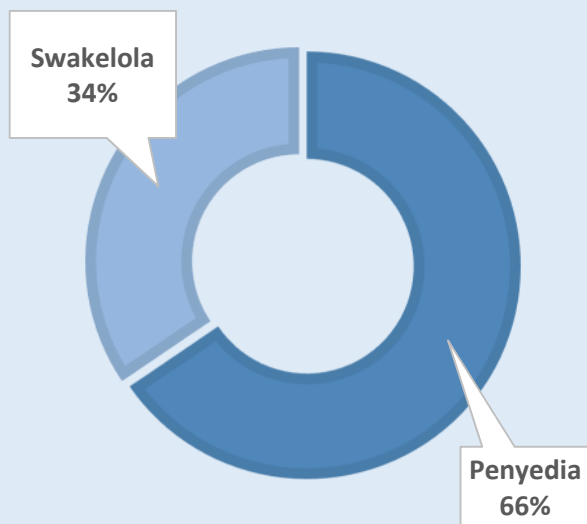
RP. 1.866.634.624.304,-

SWAKELOLA

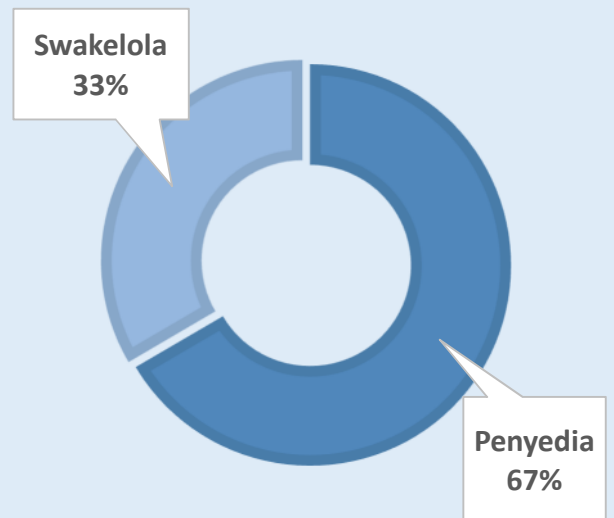
3.420 PAKET

RP. 937.324.954.540,-

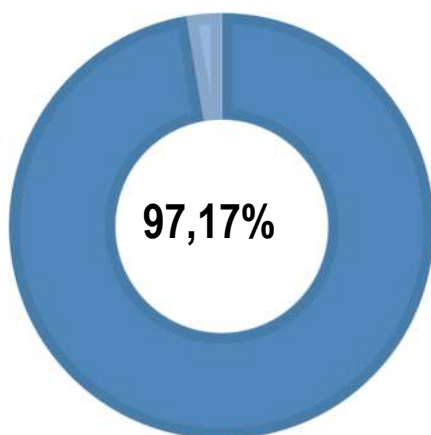
RUP BERDASARKAN JUMLAH PAKET



RUP BERDASARKAN PAGU



PRODUK DALAM NEGERI (PDN)



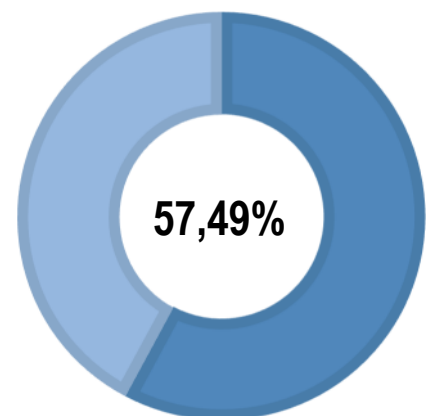
ALOKASI BELANJA PRODUK DALAM NEGERI

1.866.297.793.299,00

ALOKASI BELANJA UMKM

1.885.488.760.385,00

ALOKASI UMKM

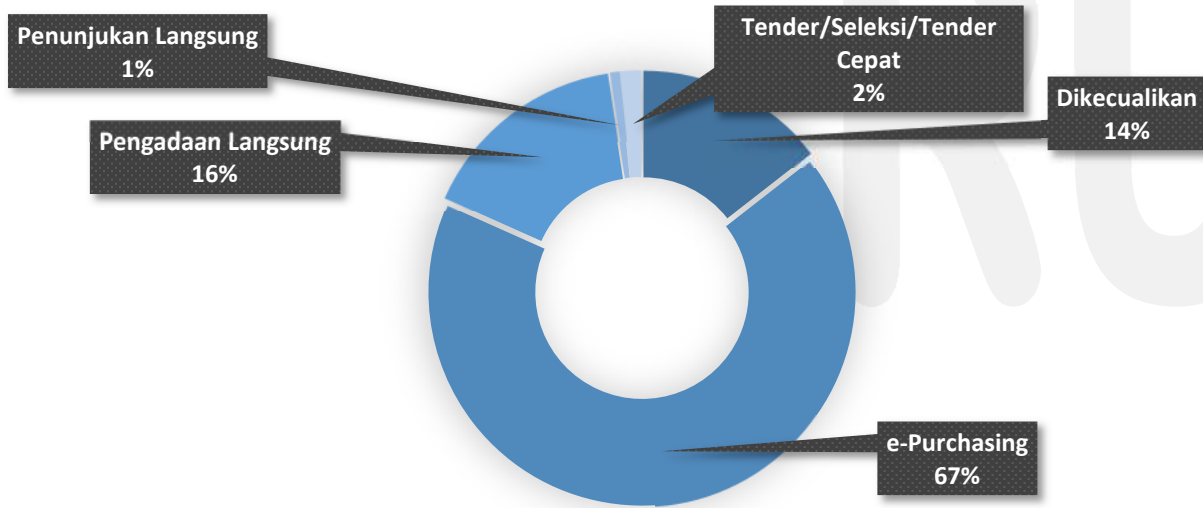


Balai Sertifikasi Elektronik

Dokumen ini telah ditandatangani secara elektronik menggunakan sertifikat elektronik yang diterbitkan oleh BSR

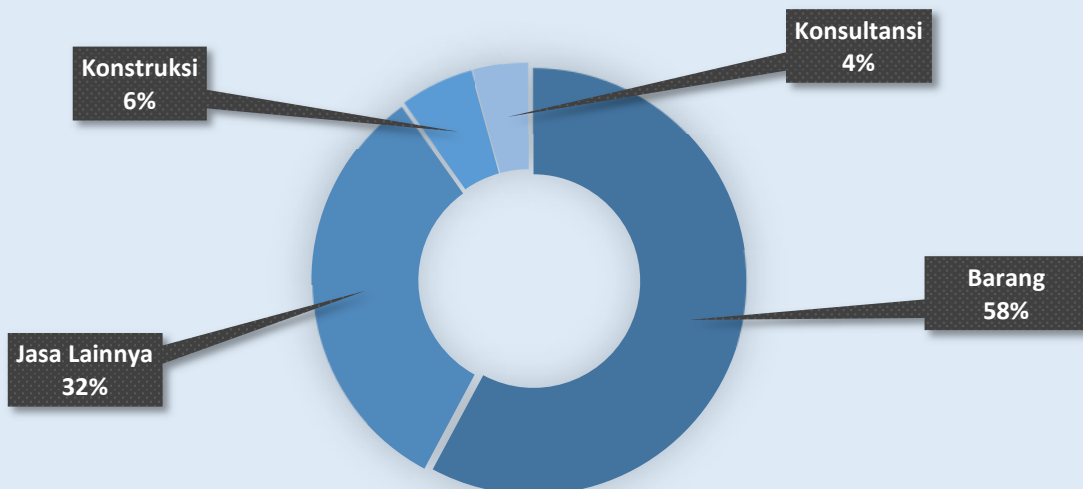


RUP BERDASARKAN METODE PENGADAAN



METODE PENGADAAN	PAKET	PAGU ANGGARAN
Dikecualikan	938	397.527.713.512,-
e-Purchasing	4.372	718.797.375.238,-
Pengadaan Langsung	1.034	163.960.486.062,-
Penunjukan Langsung	48	34.935.024.441,-
Tender/Seleksi/Tender Cepat	108	571.403.655.051,-
JUMLAH	6.500	1.886.624.254.304,-

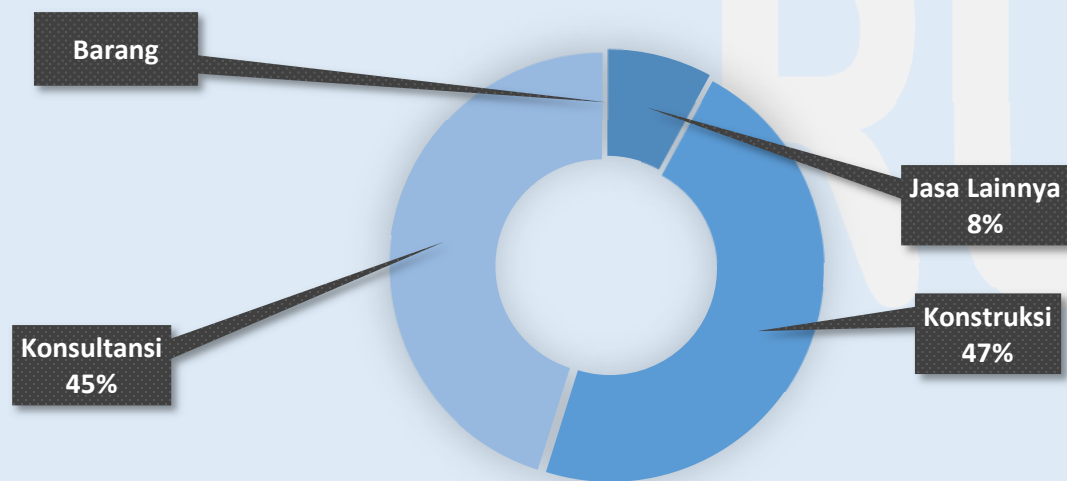
RUP BERDASARKAN JENIS PENGADAAN



METODE PENGADAAN	PAKET	PAGU ANGGARAN
Barang	3.816	391.973.321.545,-
Jasa Lainnya	2.134	473.210.178.918,-
Konstruksi	268	989.636.581.078,-
Konsultansi	283	31.814.542.763,-
JUMLAH	6.501	1.886.634.624.304,-

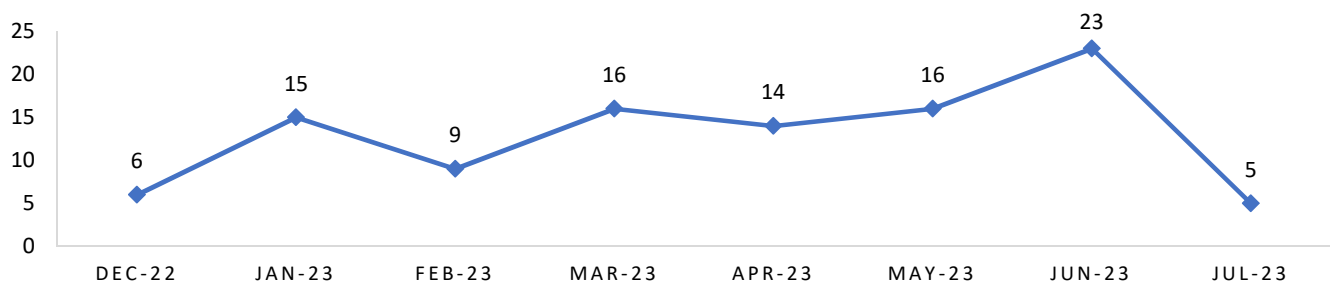


RENCANA PAKET TENDER/TENDER CEPAT/SELEKSI TAHUN 2023



JENIS PENGADAAN	PAKET	PAGU ANGGARAN
Barang	-	-
Jasa Lainnya	9	10.331.695.644,-
Konstruksi	46	791.710.000,-
Konsultasi	51	16.387.648.165,-
JUMLAH	108	571.403.655.051,-

RENCANA JADWAL PAKET TENDER/TENDER CEPAT/SELEKSI TAHUN 2023



JENIS PENGADAAN	PAKET	PAGU ANGGARAN
Desember 2022	6	358.537.860.468,-
Januari 2023	15	7.245.746.246,-
Pebruari 2023	9	13.274.326.989,-
Maret 2023	16	102.131.266.056,-
April 2023	14	42.900.028.790,-
Mei 2023	16	10.618.648.968,-
Juni 2023	23	16.729.445.841,-
Juli 2023	5	14.285.767.913,-
JUMLAH	104	565.723.091.271,-



TENDER/SELEKSI/TENDER CEPAT

REALISASI S/D NOVEMBER 2023

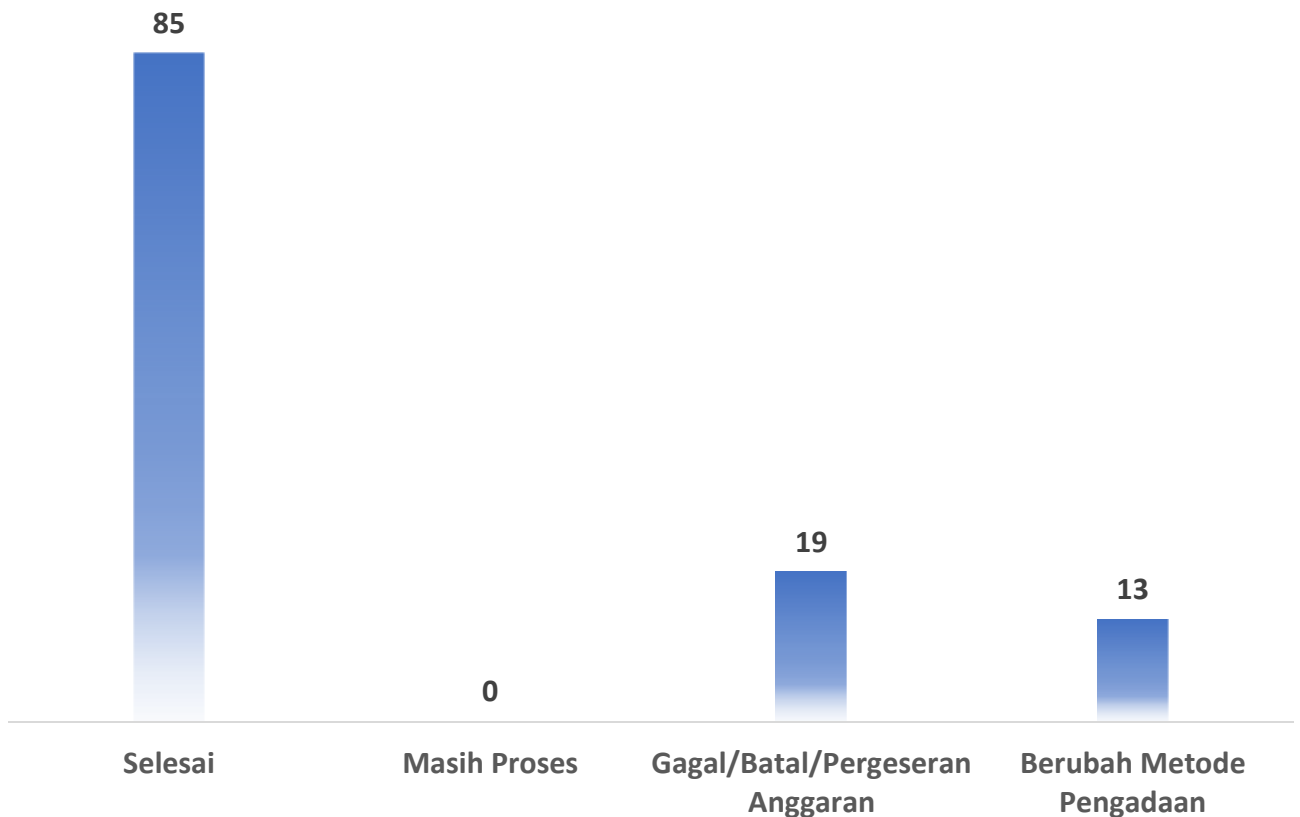
REALISASI PAKET

85

NILAI REALISASI RUP

RP. 322.118.927.332,-

TENDER BERDASARKAN PAKET



Balai
Sertifikasi
Elektronik

Dokumen ini telah ditandatangani secara elektronik menggunakan sertifikat elektronik yang diterbitkan oleh BSrE



PENGADAAN NON TENDER & NON PURCHASING

REALISASI S/D NOVEMBER 2023

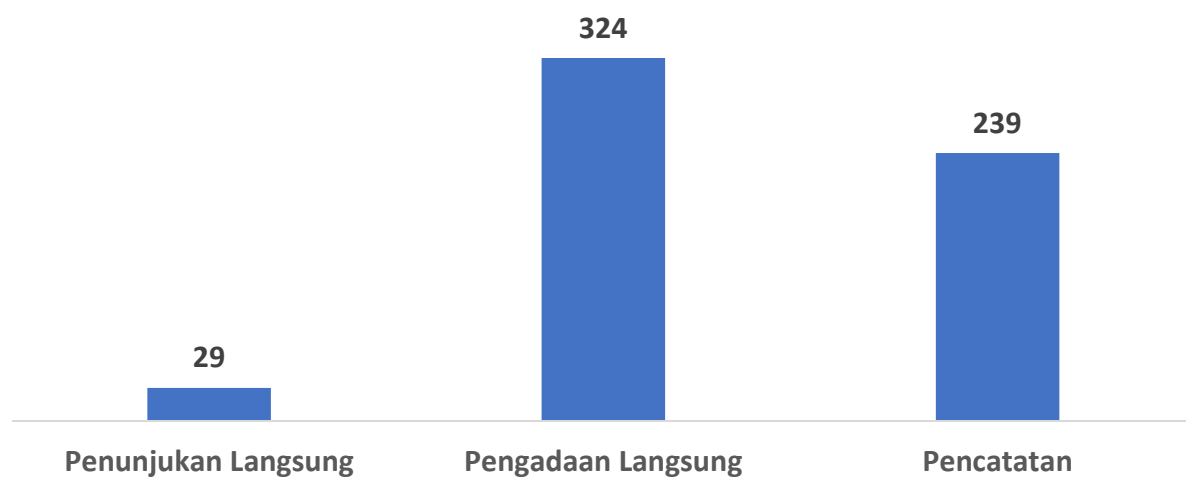
JUMLAH TRANSAKSI

592

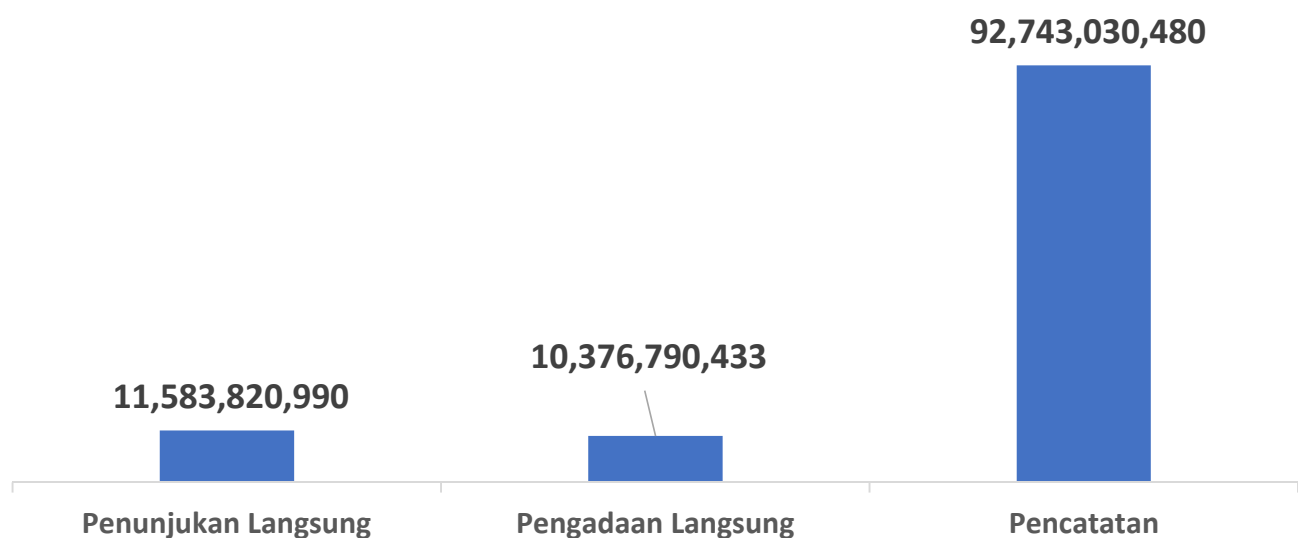
NILAI PAGU REALISASI

RP. 114.703.641.902,37

BERDASARKAN PAKET



BERDASARKAN PAGU



Balai
Sertifikasi
Elektronik

Dokumen ini telah ditandatangani secara elektronik menggunakan sertifikat elektronik yang diterbitkan oleh BSrE



E-KATALOG & TOKO DARING

REALISASI S/D NOVEMBER 2023

TOKO DARING
896
TRANSAKSI
RP. 14.016.844.574,00

E-KATALOG
13.441
TRANSAKSI
RP. 606.728.526.188,68

KATALOG LOKAL
11.181
TRANSAKSI

KATALOG NASIONAL
255
TRANSAKSI

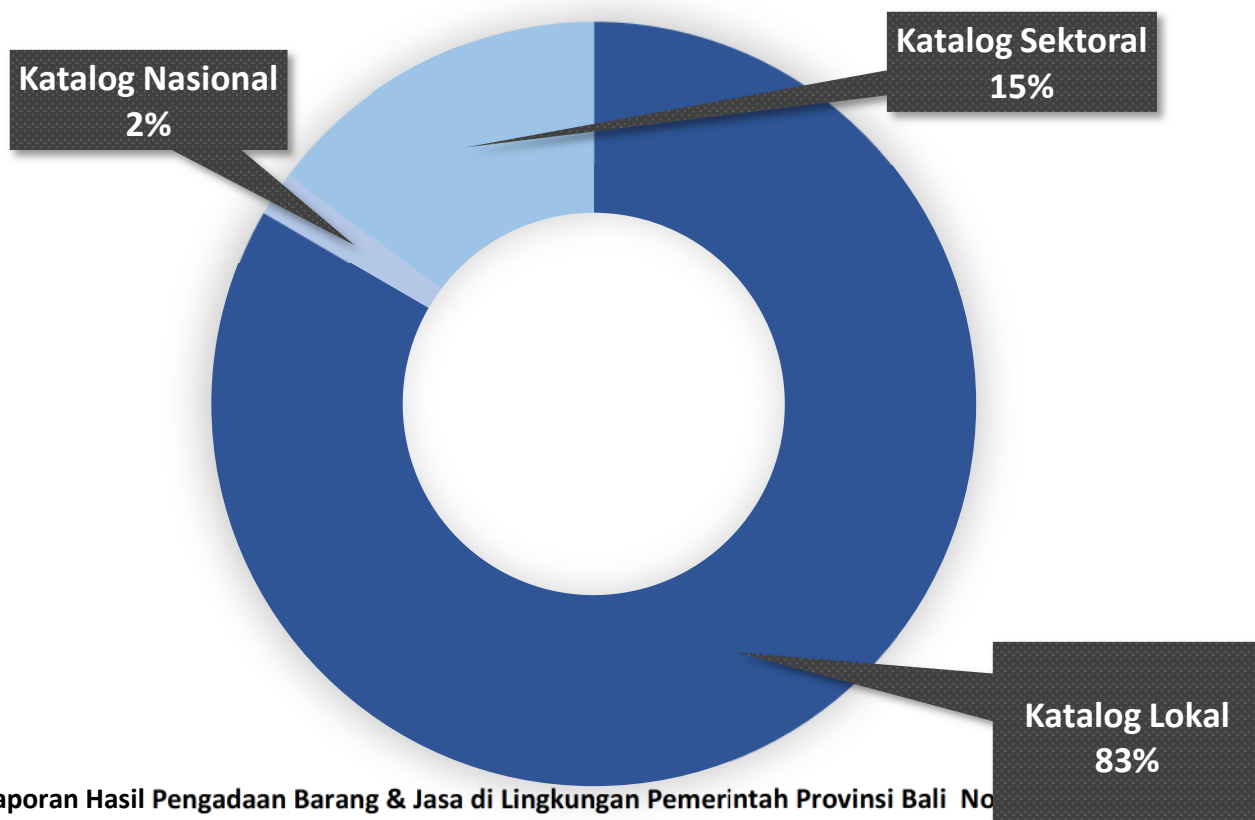
KATALOG SEKTORAL
2.005
TRANSAKSI

RP. 452.257.828.958,68

RP. 49.459.162.941

RP. 105.011.534.289

E-KATALOG BERDASARKAN JUMLAH TRANSAKSI



Laporan Hasil Pengadaan Barang & Jasa di Lingkungan Pemerintah Provinsi Bali No



Balai Sertifikasi Elektronik

Dokumen ini telah ditandatangani secara elektronik menggunakan sertifikat elektronik yang diterbitkan oleh BSR



5 JUMLAH TRANSAKSI TERBESAR

KATALOG LOKAL

NO	JENIS BELANJA	JML TRANSAKSI	NILAI TRANSAKSI
1	Belanja Perjalanan Dinas Paket Meeting Dalam Kota	2583	15.918.385.400
2	Makanan dan Minuman Provinsi Bali	1349	3.799.311.250
3	Sarana Upacara/Sesajen Provinsi Bali	1055	7.974.180.900
4	Percetakan dan Penggandaan Provinsi Bali	777	3.393.934.224
5	Jasa Sewa Tenda/Dekorasi Provinsi Bali	733	19.249.347.200

KATALOG NASIONAL

NO	JENIS BELANJA	JML TRANSAKSI	NILAI TRANSAKSI
1	Peralatan Elektronik Perkantoran dan Peralatan Pendukungnya	91	26.087.841.890
2	Alat Laboratorium	39	3.631.033.786
3	Peralatan Elektronik dan Pendukungnya	33	4.843.666.000
4	Peralatan Perkantoran	25	2.142.634.800
5	Peralatan Pendidikan	17	5.119.055.055

KATALOG SEKTORAL

NO	JENIS BELANJA	JML TRANSAKSI	NILAI TRANSAKSI
1	Obat Program Jaminan Kesehatan Tahun 2023	723	17.923.834.203
2	Fasilitas Kesehatan	547	37.453.605.003
3	Fasilitas Kesehatan Sektoral Kemenkes	383	21.320.393.017
4	Obat Non Jaminan Kesehatan	30	430.115.605
5	Inovasi Kesehatan dan Obat	8	130.902.338

TOKO DARING

NO	KATEGORI BELANJA	JML TRANSAKSI	NILAI TRANSAKSI
1	Makanan	247	983.122.760
2	Perkakas	146	2.353.641.486
3	Jasa Kreatif	110	1.590.218.603
4	ATK	73	2.035.571.232
5	Elektronik	65	2.330.958.070



Etalase Katalog Lokal

NO	ETALASE LOKAL PROVINSI BALI	Sub Etalase	Jml Produk	Jml Penyedia
1.	Akomodasi Hotel Provinsi Bali	5	247	52
2.	Alat dan/atau Mesin Pertanian Pemerintah Daerah Provinsi Bali	12	193	23
3.	Alat Tulis Kantor (ATK) Provinsi Bali	2	2.039	96
4.	Alat Tulis Kantor Provinsi Bali	23	3.057	64
5.	Aspal Provinsi Bali	2		
6.	Bahan Alat Kebersihan Provinsi Bali	3	2.762	79
7.	Bahan Kimia Laundry Provinsi Bali	9	47	9
8.	Bahan Kimia Provinsi Bali	2	1.497	37
9.	Bahan Material Provinsi Bali	9	154	17
10.	Bahan Pokok Provinsi Bali	9	2.130	51
11.	Bahan/Material Konstruksi Provinsi Bali	3	22	6
12.	Belanja Media Pemerintah Daerah Provinsi Bali	6	394	82
13.	Benih Hortikultura Pemerintah Daerah Provinsi Bali	9	166	18
14.	Benih Tanaman Pangan Pemerintah Daerah Provinsi Bali	2	20	4
15.	Beton Precast Pemerintah Daerah Provinsi Bali	2	12	1
16.	Beton Ready Mix Provinsi Bali	1		
17.	Bibit Tanaman Provinsi Bali	3	349	14
18.	Cenderamata Khas Bali Provinsi Bali	1	6	2
19.	Furniture/Meubelair Sekolah Provinsi Bali	5	317	19
20.	Hewan Ternak Pemerintah Daerah Provinsi Bali	7	26	14
21.	Hotmix/Coldmix/Aspal Emulsi Provinsi Bali	4	24	8
22.	Jasa Event Organizer Provinsi Bali	6	426	49
23.	Jasa Kalibrasi dan Pemeliharaan Alat Kesehatan Provinsi Bali	11	762	17
24.	Jasa Keamanan Provinsi Bali	2	9	8
25.	Jasa Kebersihan Provinsi Bali	1		
26.	Jasa Laundry Provinsi Bali	2	46	4
27.	Jasa Pengelolaan Limbah Provinsi Bali	2	35	10
28.	Jasa Pengelolaan Sampah Pemerintah Daerah Provinsi Bali	1	8	5
29.	Jasa Satuan Pengamanan Provinsi Bali (Kelas Harga Kabupaten/Kota)	2	17	8
30.	Jasa Sewa Alat Berat Provinsi Bali	2	7	2
31.	Jasa Sewa Tenda/Dekorasi Provinsi Bali	18	625	40
32.	Jasa Tenaga Keamanan Provinsi Bali	1	4	4
33.	Jasa Tenaga Kebersihan Provinsi Bali	2	80	22
34.	Kain Tradisional Provinsi Bali	2	7	3
35.	Layanan Bus Provinsi Bali	2		
36.	Makanan dan Minuman Provinsi Bali	5	20	4
37.	Makanan dan Minuman Provinsi Bali (Kelas Harga Kabupaten/Kota)	5	442	64
38.	Pakaian Dinas dan Kain Tradisional Provinsi Bali	12	361	35
39.	Pakan Ternak Provinsi Bali	3	121	17
40.	Pekerjaan Bangunan Pendidikan Provinsi Bali	23	5.567	48
41.	Pekerjaan Konstruksi Jalan dan Jembatan Provinsi Bali	40	1.541	47
42.	Pemeliharaan AC Provinsi Bali	8	763	58
43.	Pemeliharaan Gedung/Bangunan Kantor Provinsi Bali	19	2.951	65
44.	Pemeliharaan Kendaraan Bermotor Provinsi Bali	33	2.027	12
45.	Pemeliharaan Komputer/Laptop/Printer Provinsi Bali	3	1.395	60




Etalase Katalog Lokal (lanjutan)

NO	ETALASE LOKAL PROVINSI BALI	Sub Etalase	Jml Produk	Jml Penyedia
46.	Pengendali Vektor dan Binatang Pembawa Penyakit Provinsi Bali	4	19	8
47.	Percetakan dan Peggandaan Provinsi Bali	5	1.914	113
48.	Sarana Upacara/Sesajen Provinsi Bali	4	1.529	82
49.	Seragam Sekolah SMA/SMK Provinsi Bali	2	23	4
50.	Servis Kendaraan Provinsi Bali	7	3.388	24
51.	Sistem informasi dan Aplikasi Provinsi Bali	3	59	21
52.	Souvenir Pemerintah Daerah Provinsi Bali	5	329	40
53.	Suku Cadang Listrik Provinsi Bali	6	2.174	69
54.	Utilitas Jalan Provinsi Bali	6	88	9
Total		366	40.199	1.548



P D N

Alokasi Rencana Umum Pengadaan Produk Dalam Negeri (RUP PDN) Terhadap Total RUP



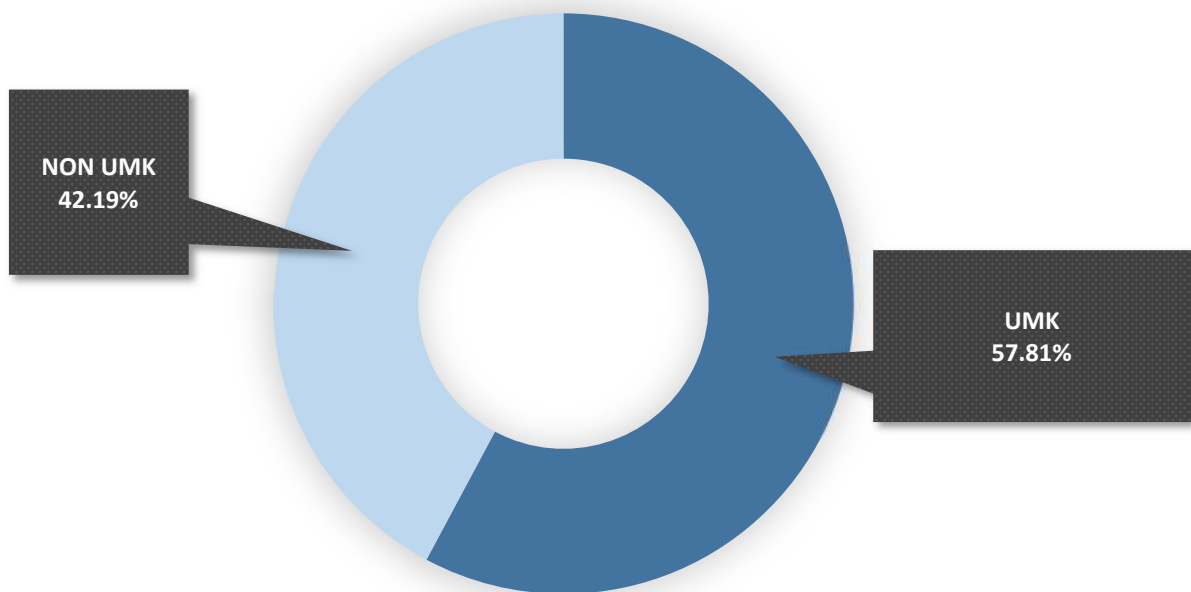
Realisasi Produk Dalam Negeri (RUP PDN) Terhadap Total RUP PDN

DESKRIPSI	ALOKASI RUP PDN	PERSENTASE ALOKASI RUP PDN THD TOTAL RUP	REALISASI PDN	PERSENTASE REALISASI THD TOTAL RUP PDN
PDN	1,816,969,591,261.00	97,36	439.989.407.062.92	92,43
NON PDN	49,328,202,038.00	2,64	36.035.420.571.50	7,57
RUP PENYEDIA	1,866.297.793.299.00		474.024.827.634.42	



UMK

Alokasi Rencana Umum Pengadaan Usaha Kecil (RUP UMK) Terhadap Total RUP



Realisasi Pengadaan Usaha Menengah Kecil Terhadap Total RUP UMK

DESKRIPSI	ALOKASI RUP UMKM	PERSENTASE ALOKASI RUP UMKM THD TOTAL RUP	REALISASI UMKM	PERSENTASE REALISASI THD TOTAL RUP UMK
UMK	1,089.966.821.729.00	57,81	514.607.215.203.09	75,35
NON UMK	795.521.938.656.00	42,19	168.586.246.208,39	24,68
RUP PENYEDIA	1,885.488.760.385.00		683.193.461.411.48	

