



ບົຍນົກຊຸກຸປາບິຊວິ ທານີ  
PEMERINTAH PROVINSI BALI  
ຖາສາສຸອາກຸອາ ທາດກາ  
SEKRETARIAT DAERAH

ຄະນະຄຳ ທາສຸອາ ທາສາສຸອາ ທາດກາ - ທານີ (ບ້ວງຕູ້ອຸ) ທາສາສຸອາ ທາດກາ (ບ້ວງຕູ້ອຸ) ທາສຸອາ  
Jalan Basuki Rahmat Denpasar - Bali (80235), Telepon (0361) 224671  
Website: [biropbjek.baliprov.go.id](http://biropbjek.baliprov.go.id) Email: [biropbj@baliprov.go.id](mailto:biropbj@baliprov.go.id)

Bali, 9 Juni 2023

Kepada

Nomor : B.42.027/24313/P2PA/BPBJEK  
Sifat : Biasa  
Lampiran : 1 (satu) Gabung  
Hal : Laporan Pengadaan Barang/Jasa  
Bulan Mei 2023

Yth. 1. Gubernur Bali melalui Sekretaris Daerah Provinsi Bali  
2. Kepala LKPP RI  
di-  
Tempat

Dengan hormat kami sampaikan laporan realisasi pengadaan barang/jasa pemerintah di lingkungan Pemerintah Provinsi Bali sampai dengan bulan Mei Tahun Anggaran 2023 Pemerintah Provinsi Bali sebagai berikut:

1. Jumlah total pengadaan barang/jasa pada Pemerintah Provinsi Bali sesuai Rencana Umum Pengadaan (RUP):

No	Cara Pengadaan	Jumlah Paket	Nilai (Rp)
1	Penyedia	6.056	1.890.131.037.348,-
2	Swakelola	3.500	939.346.240.078,-
Jumlah		9.556	2.829.477.277.426,-

Sumber Data : <http://siangsa.baliprov.go.id> tanggal 31 Mei 2023

2. Rincian anggaran sesuai jenis pengadaan barang/jasa pemerintah sebagai berikut:

No	Jenis Pengadaan	Jumlah Paket	Nilai (Rp)
1	Barang	3.395	352.441.041.638,-
2	Jasa Lainnya	2.194	471.852.489.538,-
3	Konstruksi	230	1.032.616.680.670,-
4	Konsultansi	237	33.220.825.502,-
Jumlah		6.056	1.890.131.037.348,-

Sumber Data : <http://siangsa.baliprov.go.id> tanggal 31 Mei 2023

3. Rencana pengadaan barang/jasa melalui metode tender/tender cepat/seleksi Tahun 2023 sebagai berikut :

No	Jenis Pengadaan	Jumlah Paket	Nilai (Rp)
1	Barang	1	3.875.000.000,-
2	Jasa Lainnya	10	21.989.774.008,-
3	Konstruksi	49	584.943.793.254,-
4	Konsultansi	65	20.709.498.842,-
Jumlah		125	631.518.066.104,-

Sumber Data : <http://siangsa.baliprov.go.id> tanggal 31 Mei 2023



Balai Sertifikasi Elektronik

Dokumen ini telah ditandatangani secara elektronik menggunakan sertifikat elektronik yang diterbitkan oleh BSrE

4. Rencana pengadaan barang/jasa melalui metode Non Tender Tahun 2023 sebagai berikut :

No	Metode Non Tender	Jumlah Paket	Nilai (Rp)
1	E-Purchasing (E-Katalog dan Toko Daring)	3.787	667.478.872.800,-
2	Penunjukan Langsung	49	33.419.559.561,-
3	Pengadaan Langsung	1.098	169.455.746.620,-
4	Dikecualikan	995	387.933.422.263,-
<b>Jumlah</b>		<b>5.929</b>	<b>1.258.287.601.224,-</b>

Sumber Data : <http://siangsa.baliprov.go.id> tanggal 31 Mei 2023

5. Rencana jadwal pengadaan barang/jasa Tahun 2023 melalui metode tender/seleksi perbulan sebagai berikut :

No	Bulan	Jumlah Paket	Nilai (Rp)
1	Desember 2022	8	369.151.152.668,-
2	Januari 2023	25	19.197.888.000,-
3	Pebruari 2023	15	27.427.115.227,-
4	Maret 2023	25	126.120.998.023,-
5	April 2023	17	44.193.103.528,-
6	Mei 2023	29	40.917.266.800,-
7	Jun 2023	5	2.603.541.858,-
8	Jul 2023	1	2.142.000.000,-
<b>Jumlah</b>		<b>125</b>	<b>631.518.066.104,-</b>

Sumber Data : <http://siangsa.baliprov.go.id> tanggal 31 Mei 2023

6. Progres pengadaan barang/jasa melalui metode tender/tender cepat/seleksi sampai dengan Bulan Mei 2023, sebagai berikut :

No	Bulan	Paket Masuk		Status Paket		
		Jumlah (paket)	Pagu (Rp)	Paket Selesai	Dalam Proses	Gagal/Batal
1.	Des 2022	1	2.534.000.000,-	-	1	-
2	Januari 2023	3	2.805.000.000,-	2	2	-
3.	Pebruari 2023	19	20.454.338.628,-	1	20	-
4.	Maret 2023	16	128.217.258.275,-	4	32	-
5.	April 2023	9	25.566.494.000,-	27	14	-
6.	Mei 2023	22	31.008.195.293,-	10	26	-
<b>Jumlah</b>			<b>210.585.286.196,-</b>	<b>44</b>	<b>26</b>	<b>-</b>

Sumber Data : <http://siangsa.baliprov.go.id> tanggal 30 April 2023

7. Efisiensi anggaran sampai dengan bulan Mei 2023 dari 44 Paket (APBD Provinsi Bali Tahun Anggaran 2023) yang telah selesai diproses sebagai berikut:

Efisiensi terhadap HPS	HPS	Kontrak	Efisiensi	(%)
	157.061.825.798,-	133.004.593.140,-	24.057.232.658	15,32
Efisiensi terhadap Pagu	Pagu	Kontrak	Efisiensi	(%)
	157.837.787.660,-	133.004.593.140,-	24.833.194.520	15,73



Balai Sertifikasi Elektronik

Dokumen ini telah ditandatangani secara elektronik menggunakan sertifikat elektronik yang diterbitkan oleh BSrE

8. Realisasi pengadaan Non Tender sampai dengan bulan Mei 2023 adalah sebagai berikut :

No	Metode Non Tender	Jumlah Paket Selesai	Nilai Kontrak/ Pesanan
1	E-Purchasing (E-Katalog)	6347	307.776.951.188,-
2	Toko Daring (Bela Pengadaan)	348	6.736.513.433,-
3	Penunjukan Langsung	14	19.814.111.503,-
4	Pengadaan Langsung	175	18.690.613.477,88
5	Pencatatan	88	6.552.888.909,-
<b>Jumlah</b>		<b>6.725</b>	<b>359.571.078.510,-</b>

Detail realisasi E-Purchasing adalah sebagai berikut :

No	E-Purchasing	Jumlah Paket Selesai	Nilai Kontrak/ Pesanan
1	Katalog Lokal	5.387	210.425.198.078
2	Katalog Nasional	150	36.398.346.145
3	Katalog Sektoral	810	60.953.406.965
<b>Jumlah</b>		<b>6.347</b>	<b>307.776.951.188</b>

9. Alokasi Rencana Umum Pengadaan Produk Dalam Negeri (RUP PDN) Terhadap Total RUP dan realisasi Produk Dalam Negeri (RUP PDN) Terhadap Total RUP PDN

DESKRIPSI	ALOKASI RUP PDN	PERSENTASE ALOKASI RUP PDN THD TOTAL RUP	REALISASI PDN	PERSENTASE REALISASI THD TOTAL RUP PDN
PDN	1.828.825.892.190,00	96,89	387.015.799.113,42	83,59
NON PDN	58.715.465.958,00	3,11	75.971.286.299,99	16,41
<b>RUP PENYEDIA</b>	<b>1.887.541.358.148,-</b>		<b>462.987.085.413,41</b>	

10. Alokasi Rencana Umum Pengadaan Usaha Menengah Kecil(RUP UMK) Terhadap Total RUP dan realisasi Usaha Menengah Kecil (RUP UMK) Terhadap Total RUP UMK

DESKRIPSI	ALOKASI RUP UMK	PERSENTASE ALOKASI RUP UMK THD TOTAL RUP	REALISASI UMK	PERSENTASE REALISASI THD TOTAL RUP UMK
UMK	1.073.892.294.475,00	56,89	276.856.771.180,56	71,27
NON UMK	813.649.063.673,00	43,11	111.588.356.302,88	28,73
<b>RUP PENYEDIA</b>	<b>1.887.541.358.148,-</b>		<b>388.445.127.483,44</b>	

11. Permasalahan yang ditemukan pada pengadaan barang/jasa sampai dengan Mei 2023, sebagai berikut :

- a) Paket pengadaan barang/jasa melalui metode tender/tender cepat/seleksi sampai Mei 2023 berjumlah 125 paket, sampai dengan tanggal 31 Mei sudah 44 (empat puluh empat) paket selesai diproses, 26 (dua puluh enam paket) dalam proses di SPSE dan sisanya 55 (lima puluh lima) paket belum diproses di sistem.



- b) Sesuai Keputusan Sekretaris Daerah Provinsi Bali Nomor : B.12.027/12372/P2PA/B.PBJEK tentang Daftar Paket Strategis Pengadaan Barang/Jasa Pemerintah Provinsi Bali Tahun 2023 terdapa 65 Paket Strategis Pengadaan Barang/Jasa yang dilaksanakan oleh 13 Organisasi Peringat Daerah, 1 (satu) paket merupakan kontrak multiyears, 22 (dua puluh dua) paket statusnya sudah selesai pelaksanaan pemilihan penyedia, perlu dilaksanakan monitoring dan evaluasi mulai dari tahap perencanaan, pelaksanaan pemilihan, pelaksanaan kontrak, sampai dengan serah terima hasil pekerjaan.
12. Adapun langkah-langkah yang telah dilaksanakan dalam percepatan pengadaan barang/jasa sampai dengan bulan Mei 2023 yaitu:
- a) Melaksanakan pendampingan dalam penyusunan perencanaan dan pelaksanaan pengadaan barang/jasa dan pada seluruh Perangkat Daerah di Lingkungan Pemerintah Provinsi Bali. Biro Pengadaan Barang/Jasa dan Perekonomian Setda Provinsi Bali membentuk 8 (delapan) Tim Pendamping yang bertugas melaksanakan pendampingan dan konsultasi serta memberikan saran masukan kepada Perangkat Daerah terkait Pengadaan Barang/Jasa Pemerintah untuk 36 OPD di Pemerintah Provinsi Bali dan Tim ini bertugas selama 1 tahun anggaran 2023.
  - b) Penayangan etalase katalog lokal sampai Mei 2023 berjumlah 52 (lima puluh dua) etalase, bertambah 2 (dua) etalase dari bulan April 2023 (sebelumnya 50 etalase).
  - c) Diterbitkan Surat Edaran Nomor 3050 Tahun 2023 tentang Dokumen Kelengkapan Pertanggungjawaban Belanja Daerah sehingga dapat dijadikan pedoman dalam persiapan, pelaksanaan dan pertanggungjawaban dalam rangka percepatan Pengadaan barang/Jasa.
13. Rincian laporan atas pelaksanaan pengadaan barang/jasa dijelaskan lebih detail pada dokumen terlampir.

Demikian kami sampaikan untuk mohon arahan lebih lanjut. Terima kasih.



Tembusan disampaikan kepada Yth. :

1. Wakil Gubernur Bali sebagai laporan.
2. Asisten Perekonomian dan Pembangunan Setda Provinsi Bali di Denpasar.



Balai  
Sertifikasi  
Elektronik

Dokumen ini telah ditandatangani secara elektronik  
menggunakan sertifikat elektronik yang diterbitkan oleh BSrE



# LAPORAN HASIL PENGADAAN BARANG/JASA DI LINGKUNGAN PEMERINTAH PROVINSI BALI S/D. BULAN MEI 2023

DATA PER- 31 JANUARI 2023

**BIRO PENGADAAN BARANG/JASA DAN PEREKONOMIAN SETDA PROVINSI BALI**



Balai  
Sertifikasi  
Elektronik

Dokumen ini telah ditandatangani secara elektronik  
menggunakan sertifikat elektronik yang diterbitkan oleh BSrE

# RENCANA UMUM PENGADAAN

TAHUN 2023

TOTAL RUP

9.556 PAKET

RP. 2.829.477.277.426,-

PENYEDIA

6.056 PAKET

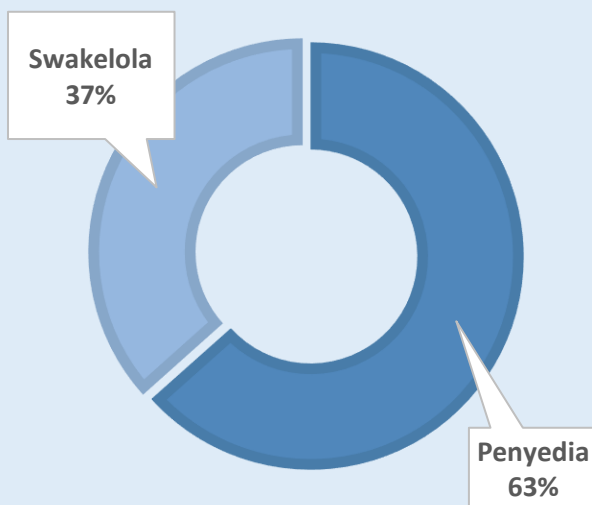
RP. 1.890.131.037.348,-

SWAKELOLA

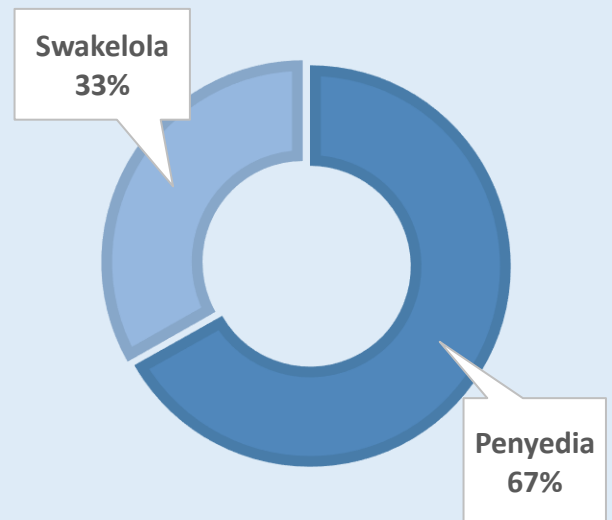
3.500 PAKET

RP. 939.346.240.078,-

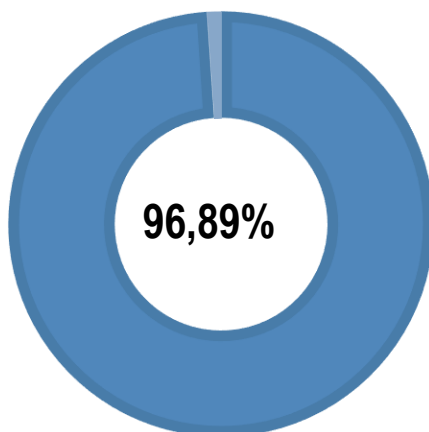
RUP BERDASARKAN JUMLAH PAKET



RUP BERDASARKAN PAGU



PRODUK DALAM NEGERI (PDN)



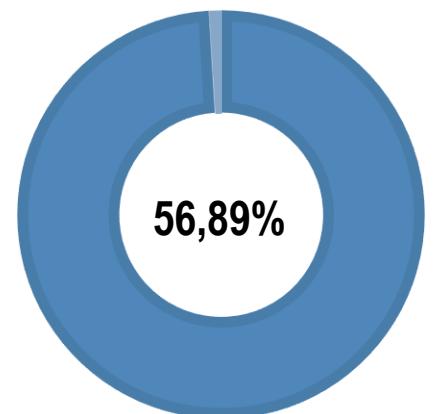
ALOKASI BELANJA  
PRODUK DALAM NEGERI

1.828.825.892.190,00

ALOKASI BELANJA UMKM

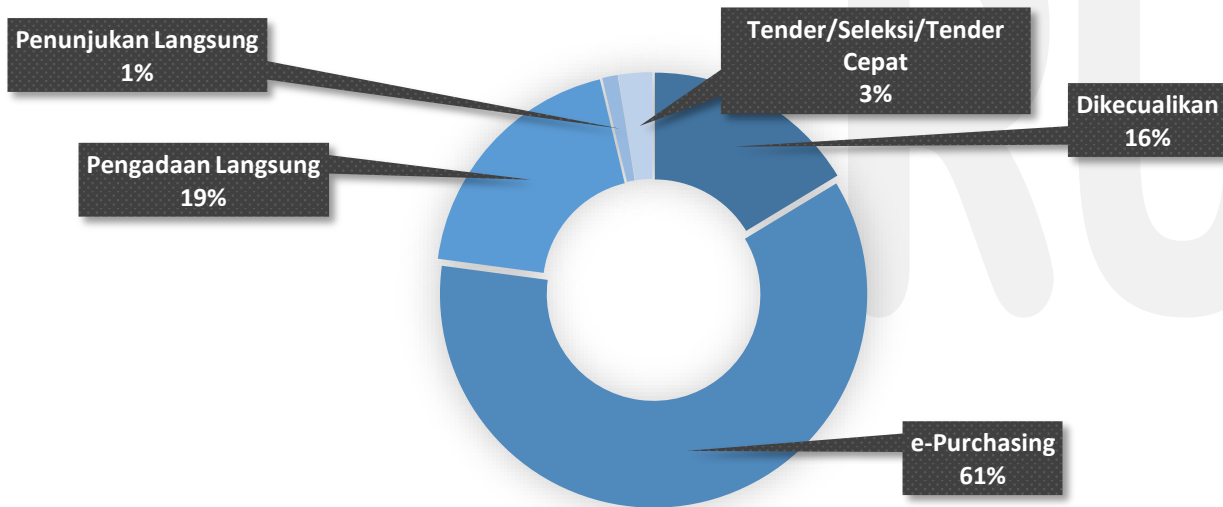
1.073.892.294.475,00

ALOKASI UMKM



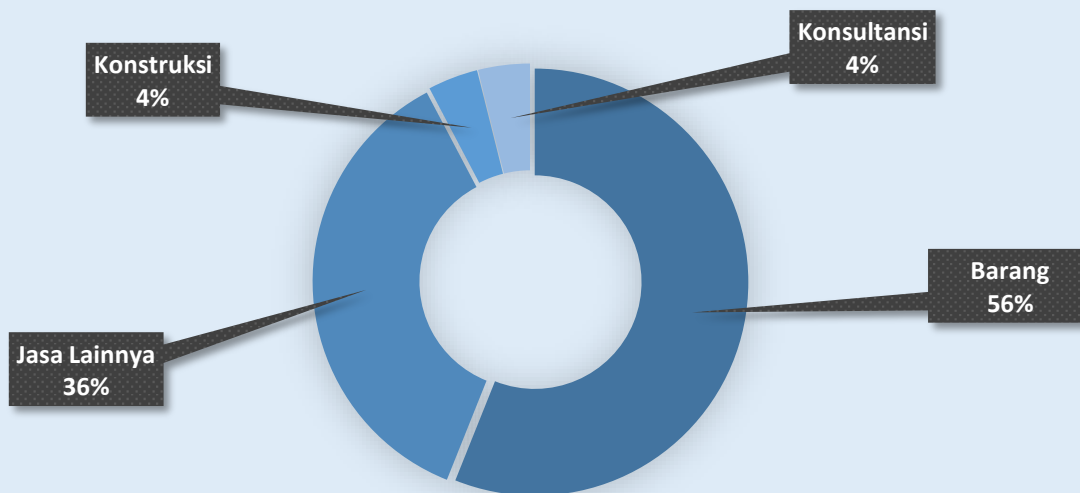
Dokumen ini telah ditandatangani secara elektronik menggunakan sertifikat elektronik yang diterbitkan oleh BSR

## RUP BERDASARKAN METODE PENGADAAN



METODE PENGADAAN	PAKET	PAGU ANGGARAN
Dikecualikan	995	387.933.422.263,-
e-Purchasing	3.787	667.478.872.800,-
Pengadaan Langsung	1.098	169.455.746.620,-
Penunjukan Langsung	49	33.419.559.561,-
Tender/Seleksi/Tender Cepat	125	631.518.066.104,-
<b>JUMLAH</b>	<b>6.056</b>	<b>1.890.131.037.348,-</b>

## RUP BERDASARKAN JENIS PENGADAAN



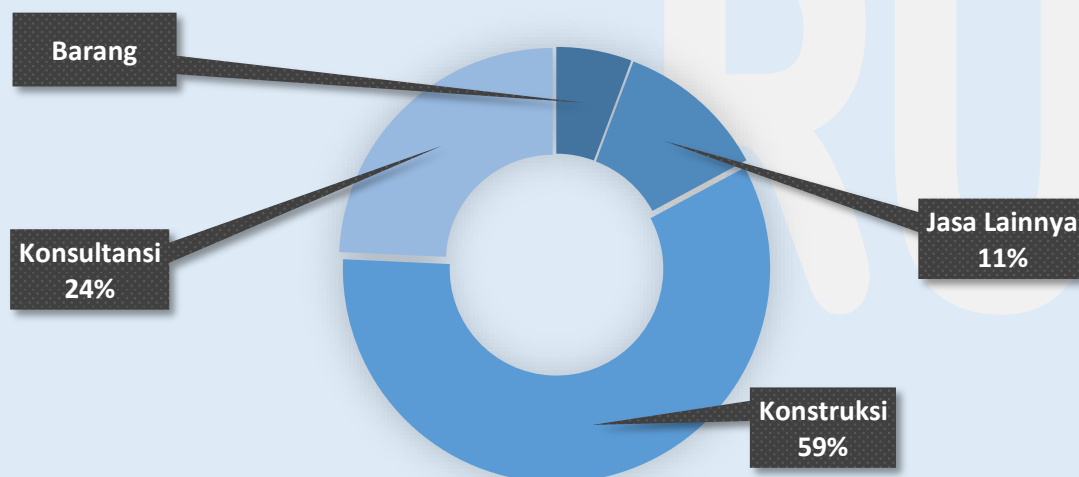
METODE PENGADAAN	PAKET	PAGU ANGGARAN
Barang	3.395	352.441.041.638,-
Jasa Lainnya	2.194	471.852.489.538,-
Konstruksi	230	1.032.616.680.670,-
Konsultasi	237	33.220.825.502,-
<b>JUMLAH</b>	<b>6.056</b>	<b>1.890.131.037.348,-</b>



Balai Sertifikasi Elektronik

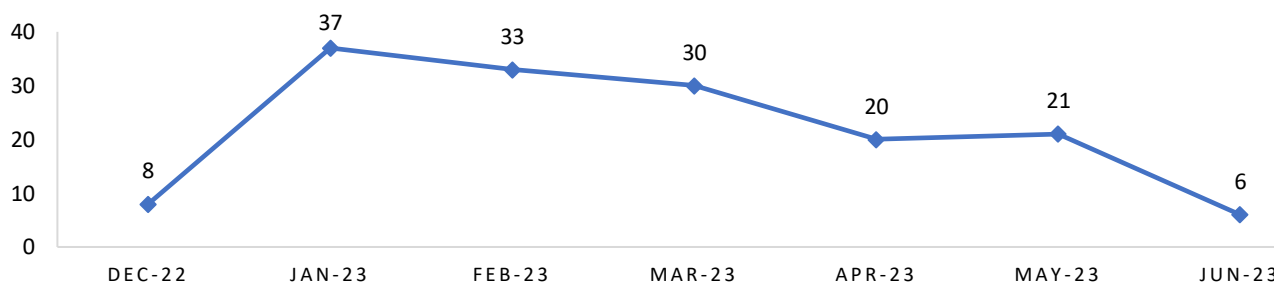
Dokumen ini telah ditandatangani secara elektronik menggunakan sertifikat elektronik yang diterbitkan oleh BSrE

# RENCANA PAKET TENDER/TENDER CEPAT/SELEKSI TAHUN 2023



JENIS PENGADAAN	PAKET	PAGU ANGGARAN
Barang	1	3.875.000.000,-
Jasa Lainnya	10	21.989.774.008,-
Konstruksi	49	584.943.793.254,-
Konsultasi	65	20.709.498.842,-
<b>JUMLAH</b>	<b>125</b>	<b>631.518.066.104,-</b>

## RENCANA JADWAL PAKET TENDER/TENDER CEPAT/SELEKSI TAHUN 2023



JENIS PENGADAAN	PAKET	PAGU ANGGARAN
Desember 2022	8	369.151.152.668,-
Januari 2023	25	19.197.888.000,-
Pebruari 2023	15	27.427.115.227,-
Maret 2023	25	126.120.998.023,-
April 2023	17	44.193.103.528,-
Mei 2023	29	40.917.266.800,-
Juni 2023	5	2.603.541.858,-
Juli 2023	1	2.142.000.000,-
<b>JUMLAH</b>	<b>125</b>	<b>631.518.066.104,-</b>



Balai Sertifikasi Elektronik

Dokumen ini telah ditandatangani secara elektronik menggunakan sertifikat elektronik yang diterbitkan oleh BSrE



# TENDER

## TENDER/SELEKSI/TENDER CEPAT

REALISASI S/D MEI 2023


REALISASI PAKET

70

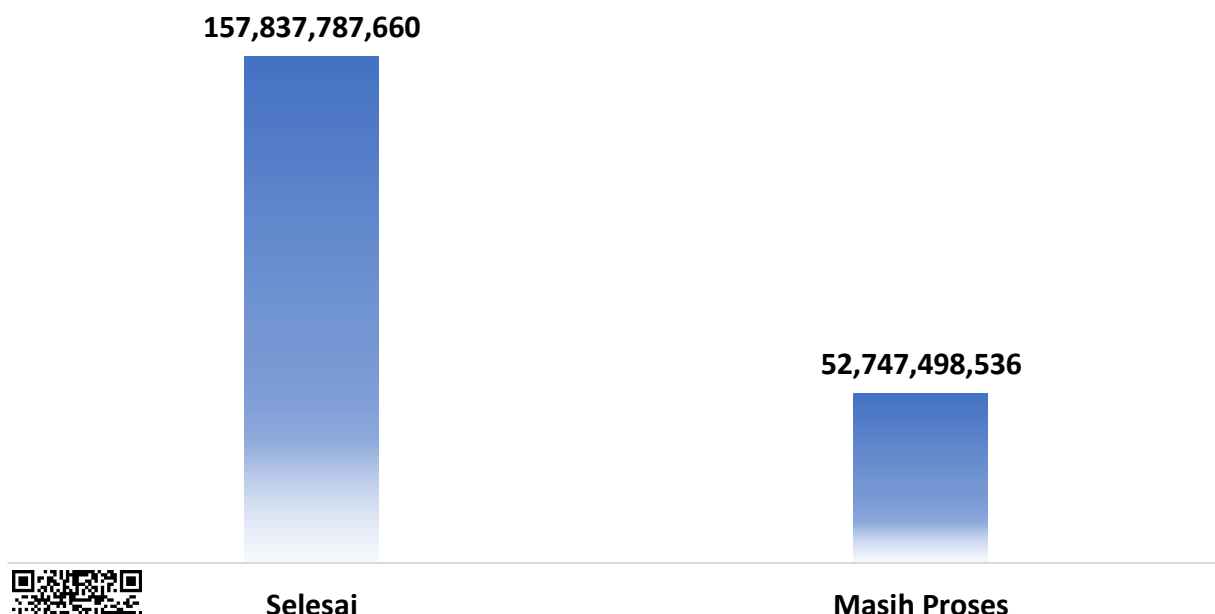
NILAI REALISAI RUP

RP. 210.585.286.196,-

### TENDER BERDASARKAN PAKET



### TENDER BERDASARKAN PAGU



Selesai

Balai Sertifikasi Elektronik

Dokumen ini telah ditandatangani secara elektronik menggunakan sertifikat elektronik yang diterbitkan oleh BSrE

Masih Proses

# PENGADAAN NON TENDER & NON PURCHASING

REALISASI S/D APRIL 2023

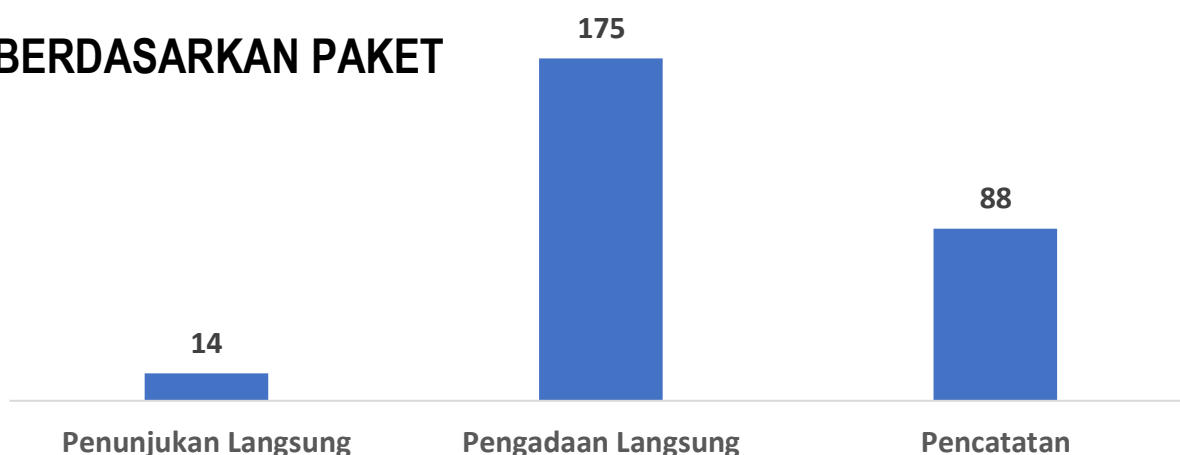
JUMLAH TRANSAKSI

277

NILAI PAGU REALISAI

RP. 45.057.613.889,88

BERDASARKAN PAKET



BERDASARKAN PAGU



Balai Sertifikasi Elektronik

Dokumen ini telah ditandatangani secara elektronik menggunakan sertifikat elektronik yang diterbitkan oleh BSR

# E-KATALOG & TOKO DARING

## REALISASI S/D MEI 2023

**TOKO DARING**  
348  
**TRANSAKSI**  
RP. 6.736.513.433

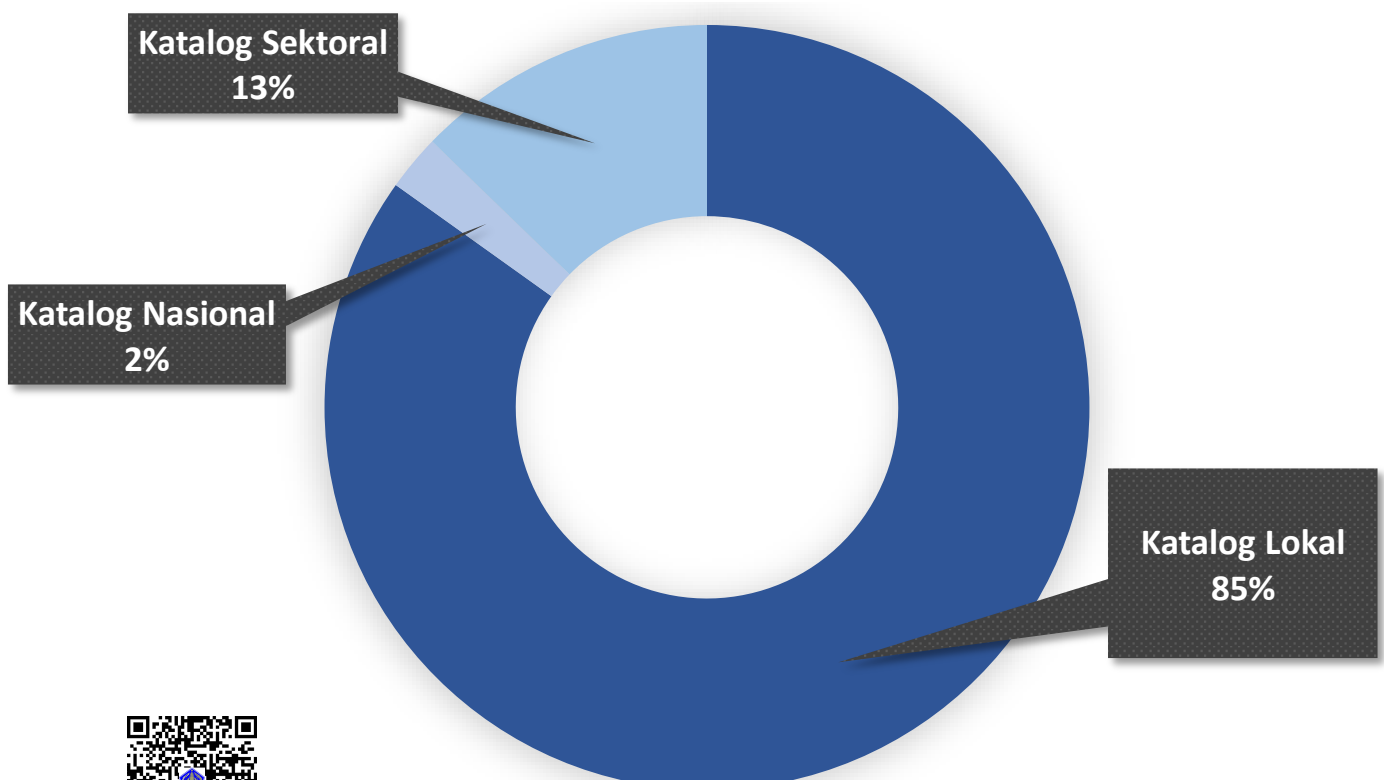
**E-KATALOG**  
6.347  
**TRANSAKSI**  
RP. 307.776.951.188

**KATALOG LOKAL**  
5.387  
**TRANSAKSI**  
RP. 210.425.198.078

**KATALOG NASIONAL**  
150  
**TRANSAKSI**  
RP. 36.398.346.145

**KATALOG SEKTORAL**  
810  
**TRANSAKSI**  
RP. 60.953.406.965

## E-KATALOG BERDASARKAN JUMLAH TRANSAKSI



Balai  
Sertifikasi  
Elektronik

Dokumen ini telah ditandatangani secara elektronik menggunakan sertifikat elektronik yang diterbitkan oleh BSrE

# 5 TRANSAKSI TERBESAR

## KATALOG LOKAL

NO	JENIS BELANJA	JML TRANSAKSI	NILAI TRANSAKSI
1	Jasa Tenaga Keamanan Provinsi Bali	4	16.699.143.552
2	Bahan Pokok Provinsi Bali	90	6.975.963.929
3	Jasa Tenaga Kebersihan Provinsi Bali	17	6.627.970.169
4	Jasa Event Organizer Provinsi Bali	29	5.107.607.500
5	Jasa Sewa Tenda/Dekorasi Provinsi Bali	220	4.274.309.500

## KATALOG NASIONAL

NO	JENIS BELANJA	JML TRANSAKSI	NILAI TRANSAKSI
1	Internet Service Provider	7	12.987.780.000
2	Peralatan Elektronik Perkantoran dan Peralatan Pendukungnya	78	9.522.914.390
3	Kendaraan Bermotor	5	5.682.640.000
4	Perkakas	5	3.572.249.999
5	Alat Laboratorium	26	3.102.257.686

## KATALOG SEKTORAL

NO	JENIS BELANJA	JML TRANSAKSI	NILAI TRANSAKSI
1	Fasilitas Kesehatan	303	30.213.064.145
2	Fasilitas Kesehatan Sektoral Kemenkes	168	15.187.949.537
3	Obat Program Jaminan Kesehatan Tahun 2023	302	10.142.869.648
4	Perlengkapan Ibadah dan Alat Kebudayaan Kementerian Agama	2	3.502.000.000
5	Vaksin Tahun 2023	3	791.293.000

## TOKO DARING

NO	KATEGORI BELANJA	JML TRANSAKSI	NILAI TRANSAKSI
1	ATK	45	1.879.927.392
2	Jasa Kreatif	33	1.337.181.060
3	Elektronik	37	951.858.269
4	Perkakas;Jasa Kreatif	22	717.554.408
5	Perkakas	59	627.174.459

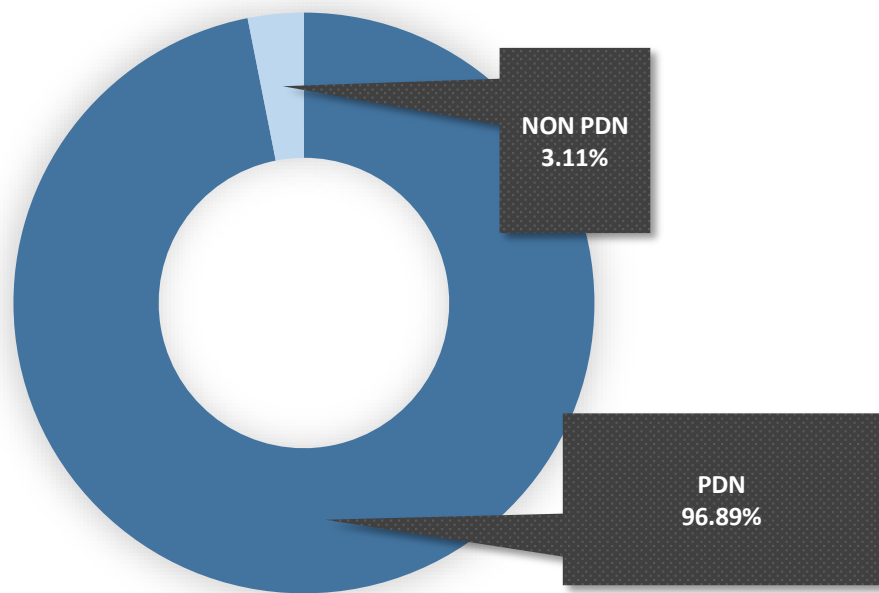


Balai  
Sertifikasi  
Elektronik

Dokumen ini telah ditandatangani secara elektronik menggunakan sertifikat elektronik yang diterbitkan oleh BSrE

# P D N

## Alokasi Rencana Umum Pengadaan Produk Dalam Negeri (RUP PDN) Terhadap Total RUP



## Realisasi Produk Dalam Negeri (RUP PDN) Terhadap Total RUP PDN

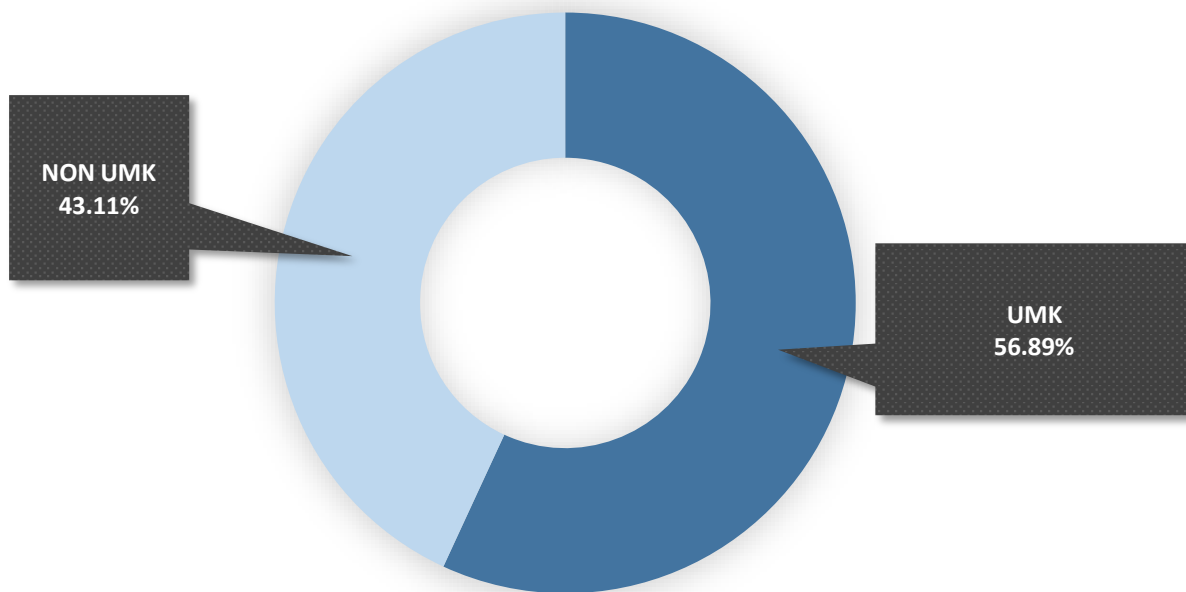
DESKRIPSI	ALOKASI RUP PDN	PERSENTASE ALOKASI RUP PDN THD TOTAL RUP	REALISASI PDN	PERSENTASE REALISASI THD TOTAL RUP PDN
PDN	1.828.825.892.190,00	96,89	387.015.799.113,42	83,59
NON PDN	58.715.465.958,00	3,11	75.971.286.299,99	16,41
RUP PENYEDIA	1.887.541.358.148,-		462.987.085.413,41	



Balai  
Sertifikasi  
Elektronik

Dokumen ini telah ditandatangani secara elektronik menggunakan sertifikat elektronik yang diterbitkan oleh BSrE

## Alokasi Rencana Umum Pengadaan Usaha Kecil (RUP UMK) Terhadap Total RUP



## Realisasi Pengadaan Usaha Menengah Kecil Terhadap Total RUP UMK

DESKRIPSI	ALOKASI RUP UMKM	PERSENTASE ALOKASI RUP UMKM THD TOTAL RUP	REALISASI UMKM	PERSENTASE REALISASI THD TOTAL RUP UMK
UMK	1.073.892.294.475,00	56,89	276.856.771.180,56	71,27
NON UMK	813.649.063.673,00	43,11	111.588.356.302,88	28,73
<b>RUP PENYEDIA</b>	<b>1.887.541.358.148,-</b>		<b>388.445.127.483,44</b>	



Balai Sertifikasi Elektronik

Dokumen ini telah ditandatangani secara elektronik menggunakan sertifikat elektronik yang diterbitkan oleh BSrE