



ບົຍນິກສຸກ ງຽບປິສຸນິ ທາລິ  
**PEMERINTAH PROVINSI BALI**  
 ງາສາສຸອາກຸອາ ທາລາກາ  
**SEKRETARIAT DAERAH**

ຄະນະຄຳກຳລັງສຳນັກງານຮ່ວມຄຳລຳດັບ - ທາລິ (ບ້ວງຄູ່ຄູ່) ງາສາສຸອາກຸອາ ທາລາກາ  
**Jalan Basuki Rahmat Denpasar - Bali (80235), Telepon (0361) 224671**  
**Website: biropbjek.baliprov.go.id Email: biropbj@baliprov.go.id**

Bali, 10 April 2023

Kepada

Nomor : B.42.027/16149/P2PA/BPBJEK  
 Sifat : Biasa  
 Lampiran : 1 (satu) Gabung  
 Hal : Laporan Pengadaan Barang/Jasa  
Bulan Maret 2023

Yth. 1. Gubernur Bali melalui Sekretaris Daerah Provinsi Bali  
 2. Kepala LKPP RI  
 di-  
 Tempat

Dengan hormat kami sampaikan laporan realisasi pengadaan barang/jasa pemerintah di lingkungan Pemerintah Provinsi Bali s/d bulan Maret TA 2023 sebagai berikut :

- Jumlah total pengadaan barang/jasa pada Pemerintah Provinsi Bali sesuai Rencana Umum Pengadaan (RUP):

No	Cara Pengadaan	Jumlah Paket	Nilai (Rp)
1	Penyedia	6.009	1.890.214.248.584,-
2	Swakelola	3.502	957.534.445.027,-
<b>Jumlah</b>		<b>9.511</b>	<b>2.847.748.693.611,-</b>

Sumber Data : <http://siangsa.baliprov.go.id> tanggal 31 Maret 2023

- Rincian anggaran sesuai jenis pengadaan barang/jasa pemerintah sebagai berikut:

No	Jenis Pengadaan	Jumlah Paket	Nilai (Rp)
1	Barang	3.416	360.435.753.556,-
2	Jasa Lainnya	2.137	466.625.631.692,-
3	Konstruksi	225	1.031.041.976.434,-
4	Konsultansi	231	32.110.886.902,-
<b>Jumlah</b>		<b>6.009</b>	<b>1.890.214.248.584,-</b>

Sumber Data : <http://siangsa.baliprov.go.id> tanggal 31 Maret 2023

- Rencana pengadaan barang/jasa melalui metode tender/tender cepat/seleksi Tahun 2023 sebagai berikut :

No	Jenis Pengadaan	Jumlah Paket	Nilai (Rp)
1	Barang	4	7.924.242.000,-
2	Jasa Lainnya	13	25.572.685.008,-
3	Konstruksi	84	824.170.247.086,-
4	Konsultansi	62	20.123.918.842,-
<b>Jumlah</b>		<b>163</b>	<b>875.004.792.936,-</b>

Sumber Data : <http://siangsa.baliprov.go.id> tanggal 31 Maret 2023



Balai Sertifikasi Elektronik

Dokumen ini telah ditandatangani secara elektronik menggunakan sertifikat elektronik yang diterbitkan oleh BSrE

3. Rencana pengadaan barang/jasa melalui metode Non Tender Tahun 2023 sebagai berikut :

No	Metode Non Tender	Jumlah Paket	Nilai (Rp)
1	E-Purchasing (E-Katalog dan Toko Daring)	3.584	405.343.552.538,-
2	Penunjukan Langsung	69	33.555.872.461,-
3	Pengadaan Langsung	1.100	113.991.831.098,-
4	Dikecualikan	1.093	462.318.199.551,-
<b>Jumlah</b>		<b>5.846</b>	<b>1.015.209.455.648,-</b>

Sumber Data : <http://siangsa.baliprov.go.id> tanggal 31 Maret 2023

4. Rencana jadwal pengadaan barang/jasa Tahun 2023 melalui metode tender/seleksi perbulan sebagai berikut :

No	Bulan	Jumlah Paket	Nilai (Rp)
1	Desember 2022	8	369.151.152.668,-
2	Januari 2023	57	143.424.382.832,-
3	Pebruari 2023	36	67.696.042.991,-
4	Maret 2023	34	232.109.618.815,-
5	April 2023	5	31.564.454.338,-
6	Mei 2023	18	27.116.307.434,-
7	Jun 2023	5	3.972.833.858,-
<b>Jumlah</b>		<b>163</b>	<b>875.004.792.936,-</b>

Sumber Data : <http://siangsa.baliprov.go.id> tanggal 31 Maret 2023

5. Progres pengadaan barang/jasa melalui metode tender/tender cepat/seleksi sampai dengan Bulan Maret 2023, sebagai berikut :

No	Bulan	Paket Masuk		Status Paket		
		Jumlah (paket)	Pagu (Rp)	Paket Selesai	Dalam Proses	Gagal/Batal
1	Des 2022	1	2.534.000.000,-	-	1	-
2	Januari 2023	3	2.805.000.000,-	2	2	-
3.	Pebruari 2023	19	20.454.338.628,-	1	20	-
4.	Maret 2023	16	128.217.258.275,-	4	32	-
<b>Jumlah</b>		<b>39</b>	<b>154.010.596.903,-</b>	<b>7</b>	<b>32</b>	<b>-</b>

Sumber Data : <http://siangsa.baliprov.go.id> tanggal 31 Maret 2023

6. Efisiensi anggaran sampai dengan bulan Maret 2023 dari 7 Paket (APBD Provinsi Bali Tahun Anggaran 2023) yang telah selesai diproses sebagai berikut:

Efisiensi terhadap HPS	HPS	Kontrak	Efisiensi	(%)
	9.569.469.216	8.646.194.490	923.274.726	9,65
Efisiensi terhadap Pagu	Pagu	Kontrak	Efisiensi	(%)
	10.250.170.008	8.646.194.490	1.603.975.518	15,65

7. Realisasi pengadaan Non Tender sampai dengan bulan Maret 2023 adalah sebagai berikut :

No	Metode Non Tender	JML Paket Selesai	Nilai Kontrak/ Pesanan
1	E-Purchasing (E-Katalog)	3.088	108.873.684.689,44
2	Toko Daring	158	4.386.614.299,00
3	Penunjukan Langsung	10	39.865.642.233,00
4	Pengadaan Langsung	132	35.740.704.932,00
5	Pencatatan	13	8.526.550.000,00
<b>Jumlah</b>		<b>3.401</b>	<b>197.393.196.153,44</b>



Balai Sertifikasi Elektronik

Dokumen ini telah ditandatangani secara elektronik menggunakan sertifikat elektronik yang diterbitkan oleh BSrE

Detail realisasi E-Purchasing adalah sebagai berikut :

No	E-Purchasing	Jumlah Paket Selesai	Nilai Kontrak/ Pesanan
1	Katalog Lokal	2.656	62.609.367.422,44
2	Katalog Nasional	74	30.692.450.390,00
3	Katalog Sektoral	358	15.362.183.647,00
<b>Jumlah</b>		<b>3.088</b>	<b>108.873.684.689,44</b>

8. Alokasi Rencana Umum Pengadaan Produk Dalam Negeri (RUP PDN) Terhadap Total RUP dan realisasi Produk Dalam Negeri (RUP PDN) Terhadap Total RUP PDN

DESKRIPSI	ALOKASI RUP PDN	% ALOKASI RUP PDN THD TOTAL RUP	REALISASI PDN	% REALISASI THD TOTAL RUP PDN
PDN	1.827.483.212.327,-	96,67	179.209.916.696,20	9,81
NON PDN	62.941.560.657,-	3,33	3.331.918.486,00	5,29
<b>RUP PENYEDIA</b>	<b>1.890.424.772.984,-</b>			

9. Alokasi Rencana Umum Pengadaan Usaha Menengah Kecil(RUP UMK) Terhadap Total RUP dan realisasi Usaha Menengah Kecil (RUP UMK) Terhadap Total RUP UMK

Deskripsi	Alokasi RUP UMK	% Alokasi RUP UMK Thd Total RUP	Realisasi UMK	% Realisasi thd Total RUP UMK
UMK	1.071.554.921.012,-	56,68	125.631.701.888,42	11,72
NON UMK	818.869.851.972,-	43,32	14.118.955.345,38	1,72
<b>RUP PENYEDIA</b>	<b>1.890.424.772.984,-</b>			

10. Sampai Maret 2023 jumlah Etalase Katalog Lokal Provinsi Bali berjumlah 47 etalase, dengan **826** penyedia terdaftar dan **16.384** produk yang tayang.
11. Permasalahan yang ditemukan pada pengadaan barang/jasa sampai dengan Maret 2023, sebagai berikut :
- Paket tender/tender cepat/seleksi yang seharusnya di proses oleh Kelompok Kerja Pemilihan sampai dengan Maret 2023, sesuai RUP OPD Provinsi Bali berjumlah **135 paket** namun realisasinya hanya **58 paket** yang statusnya sudah terkirim ke Biro Pengadaan Barang/Jasa dan Perekonomian (32 paket yang sudah di proses melalui SPSE, 7 Paket sudah selesai, dan 19 paket baru proses reviu oleh Pokja Pemilihan).
  - Realisasi belanja barang/jasa pada Produk PDN sangat rendah sehingga dibutuhkan afirmasi dan langkah-langkah optimalisasi penggunaan produk dalam negeri termasuk pengutamakan belanja melalui katalog lokal Provinsi Bali.



- c) Pemenuhan terhadap **minimal 30%** belanja barang/jasa melalui *e purchasing* dapat dipenuhi jika paket tender pekerjaan kontruksi dialihkan menjadi belanja melalui katalog lokal sedangkan Pejabat Pembuat Komitmen di bidang kontruksi masih belum optimal menggunakan Katalog Lokal Jasa Kontruksi Provinsi Bali berupa Etalase Jasa Kontruksi Bangunan Pendidikan dan Kontruksi Jalan dan Jembatan.
12. Adapun langkah-langkah yang telah dilaksanakan dalam percepatan pengadaan barang/jasa sampai dengan bulan Maret 2023 yaitu:
- a) Melaksanakan pendampingan dalam penyusunan perencanaan dan pelaksanaan pengadaan barang/jasa dan pada seluruh Perangkat Daerah di Lingkungan Pemerintah Provinsi Bali. Biro Pengadaan Barang/Jasa dan Perekonomian Setda Provinsi Bali membentuk 8 (delapan) Tim Pendamping yang bertugas melaksanakan pendampingan dan konsultasi serta memberikan saran masukan kepada Perangkat Daerah terkait Pengadaan Barang/Jasa Pemerintah untuk 36 OPD di Pemerintah Provinsi Bali dan Tim ini bertugas selama 1 tahun anggaran 2023.
  - b) Beberapa paket yang direncanakan dilaksanakan melalui metode tender tetapi barang/jasa sudah tayang melalui katalog lokal dikoordinasikan dengan Pejabat Pembuat Komitmen untuk dilaksanakan melalui *e-purchasing* sesuai Sesuai Surat Edaran Kepala LKPP RI Nomor 3 Tahun 2023 tanggal 28 Februari 2023 tentang Afirmasi Belanja Produk Dalam Negeri dan Produk Usaha Mikro, Usaha Kecil, dan Koperasi Melalui Purchasing, antara lain Pekerjaan Konstruksi Jalan dan Jembatan Provinsi Bali dan Utilitas Jalan Provinsi Bali.
  - c) Penayangan etalase katalog lokal sampai Maret 2023 berjumlah 47 (empat puluh tujuh) etalase, bertambah 1 (satu) etalase dari bulan Pebruari 2023 (sebelumnya 46 etalase).
  - d) Telah dilaksanakan 2 (dua) FGD dalam rangka Pembukaan Etalase Katalog Kontruksi Bangunan Pendidikan dan Pengendali Vektor dan Binatang Pembawa Penyakit dengan mengundang Perangkat Daerah terkait dan pelaku usaha Mikro, Usaha Kecil, dan Koperasi.
13. Rincian laporan atas pelaksanaan pengadaan barang/jasa dijelaskan lebih detail pada dokumen terlampir.

Demikian kami sampaikan untuk mohon arahan lebih lanjut. Terima kasih.



Tembusan disampaikan kepada Yth. :

1. Wakil Gubernur Bali sebagai laporan.
2. Asisten Perekonomian dan Pembangunan Sekda Provinsi Bali di Denpasar.
3. Ispektur Daerah Provinsi Bali



Balai  
Sertifikasi  
Elektronik

Dokumen ini telah ditandatangani secara elektronik  
menggunakan sertifikat elektronik yang diterbitkan oleh BSrE



# LAPORAN HASIL PENGADAAN BARANG/JASA DI LINGKUNGAN PEMERINTAH PROVINSI BALI S/D. BULAN MARET 2023

DATA PER- 31 JANUARI 2023

**BIRO PENGADAAN BARANG/JASA DAN PEREKONOMIAN SETDA PROVINSI BALI**



Balai  
Sertifikasi  
Elektronik

Dokumen ini telah ditandatangani secara elektronik  
menggunakan sertifikat elektronik yang diterbitkan oleh BSrE

# RENCANA UMUM PENGADAAN

TAHUN 2023

TOTAL RUP

9.511 PAKET

RP. 2.847.748.693.611,-

PENYEDIA

6.009 PAKET

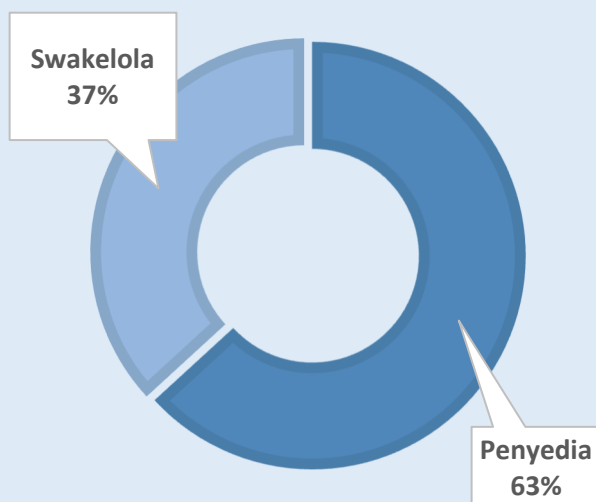
RP. 1.890.214.248.584,-

SWAKELOLA

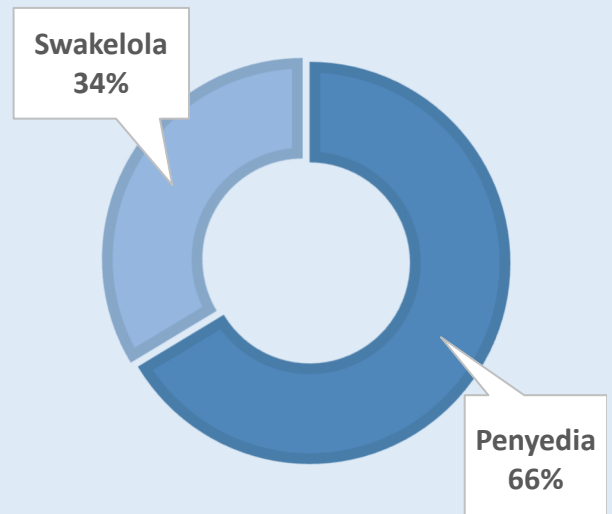
3.502 PAKET

RP. 957.534.445.027,-

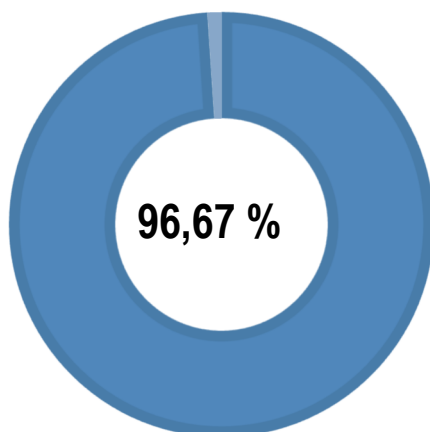
RUP BERDASARKAN JUMLAH PAKET



RUP BERDASARKAN PAGU



PRODUK DALAM NEGERI (PDN)



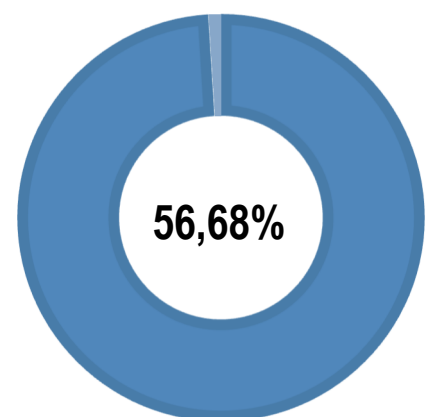
ALOKASI BELANJA  
PRODUK DALAM NEGERI

1.827.483.212.327,-

ALOKASI BELANJA UMKM

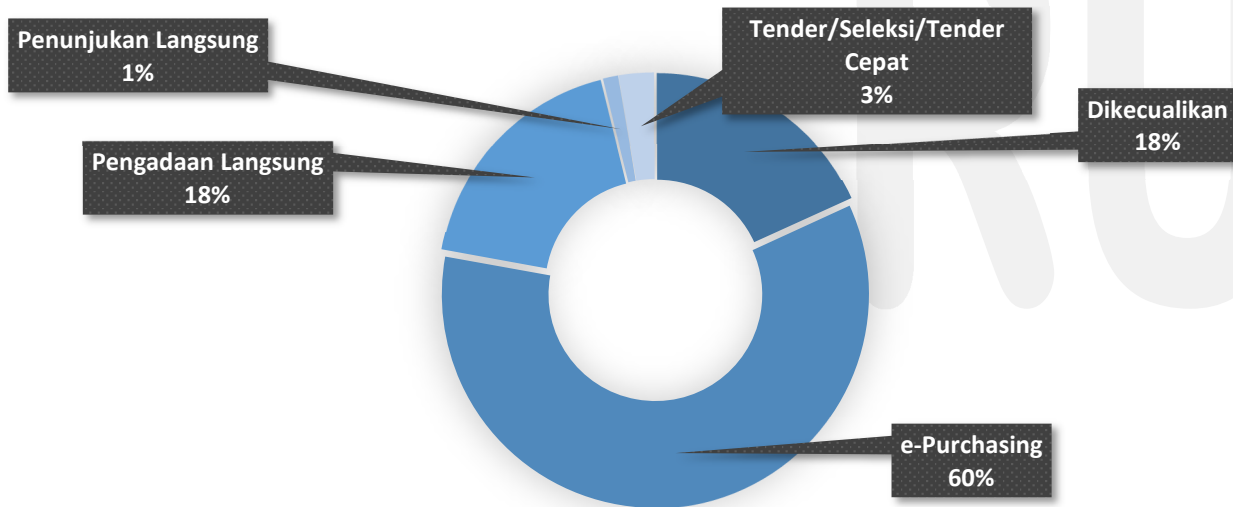
1.071.554.921.012,-

ALOKASI UMKM



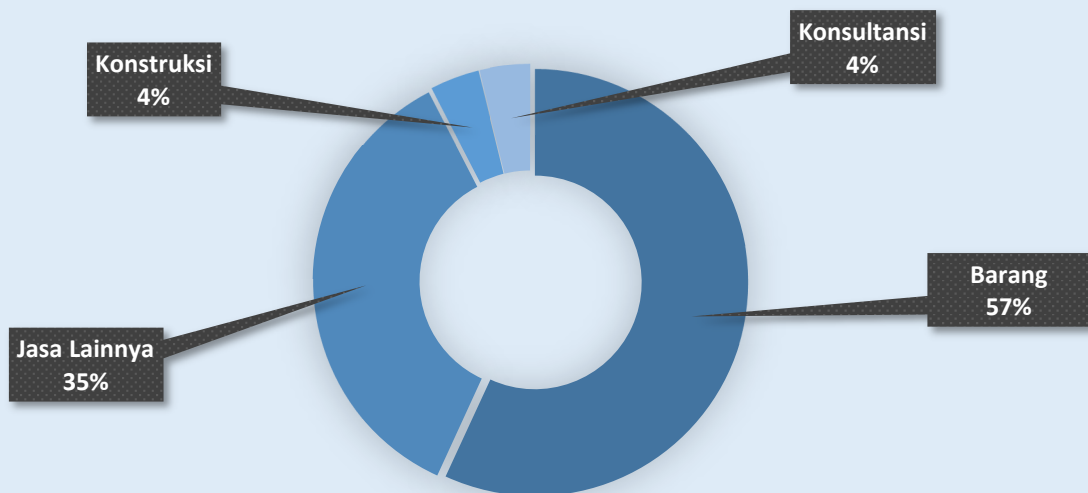
Dokumen ini telah ditandatangani secara elektronik menggunakan sertifikat elektronik yang diterbitkan oleh BSR

## RUP BERDASARKAN METODE PENGADAAN



METODE PENGADAAN	PAKET	PAGU ANGGARAN
Dikecualikan	1.093	462.318.199.551,-
e-Purchasing	3.584	405.343.552.538,-
Pengadaan Langsung	1.100	113.991.831.098,-
Penunjukan Langsung	69	33.555.872.461,-
Tender/Seleksi/Tender Cepat	163	875.004.792.936,-
<b>JUMLAH</b>	<b>6.009</b>	<b>1.890.214.248.584,-</b>

## RUP BERDASARKAN JENIS PENGADAAN



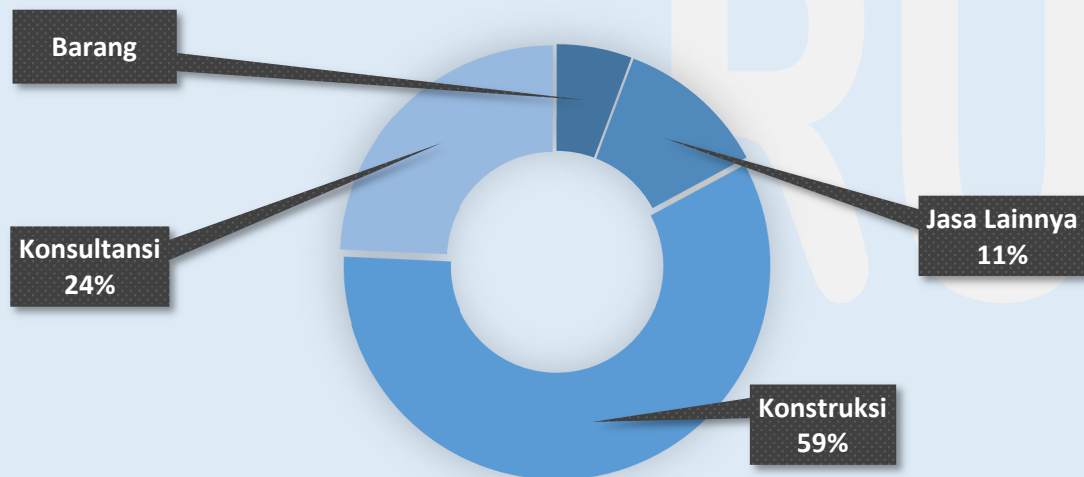
METODE PENGADAAN	PAKET	PAGU ANGGARAN
Barang	3.416	360.435.753.556,-
Jasa Lainnya	2.137	466.625.631.692,-
Konstruksi	225	1.031.041.976.434,-
Konsultasi	231	32.110.886.902,-
<b>JUMLAH</b>	<b>6.009</b>	<b>1.890.214.248.584,-</b>



Balai Sertifikasi Elektronik

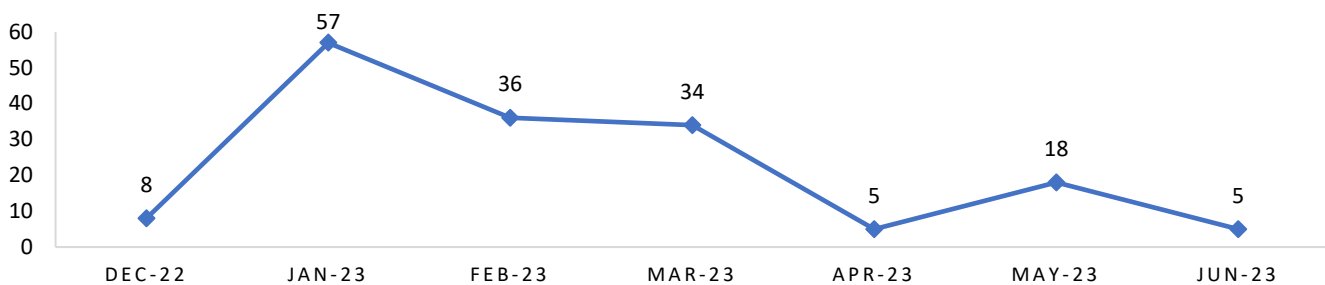
Dokumen ini telah ditandatangani secara elektronik menggunakan sertifikat elektronik yang diterbitkan oleh BSR

# RENCANA PAKET TENDER/TENDER CEPAT/SELEKSI TAHUN 2023



JENIS PENGADAAN	PAKET	PAGU ANGGARAN
Barang	4	7.924.242.000,-
Jasa Lainnya	13	25.572.685.008,-
Konstruksi	84	824.170.247.086,-
Konsultasi	62	20.123.918.842,-
<b>JUMLAH</b>	<b>163</b>	<b>875.004.792.936,-</b>

## RENCANA JADWAL PAKET TENDER/TENDER CEPAT/SELEKSI TAHUN 2023



JENIS PENGADAAN	PAKET	PAGU ANGGARAN
Desember 2022	8	369.151.152.668,-
Januari 2023	57	67.696.042.991,-
Pebruari 2023	36	232.109.618.815,-
Maret 2023	34	31.564.454.338,-
April 2023	5	27.116.307.434,-
Mei 2023	18	3.972.833.858,-
Juni 2023	5	875.004.792.936,-
<b>JUMLAH</b>	<b>163</b>	<b>67.696.042.991,-</b>



Balai  
Sertifikasi  
Elektronik

Dokumen ini telah ditandatangani secara elektronik menggunakan sertifikat elektronik yang diterbitkan oleh BSrE



# TENDER/SELEKSI/TENDER CEPAT

REALISASI S/D JANUARI 2023

REALISASI PAKET

39

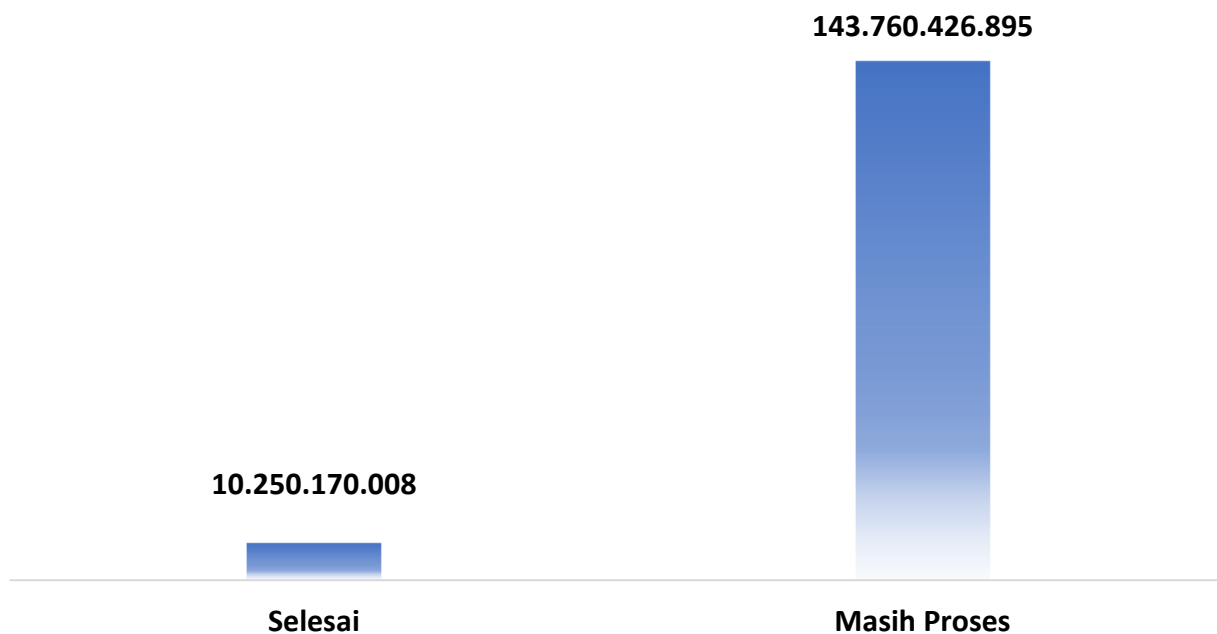
NILAI REALISASI RUP

RP. 154.010.596.903,-

## TENDER BERDASARKAN PAKET



## TENDER BERDASARKAN PAGU



Balai  
Sertifikasi  
Elektronik

Dokumen ini telah ditandatangani secara elektronik menggunakan sertifikat elektronik yang diterbitkan oleh BSrE

# PENGADAAN NON TENDER & NON PURCHASING

REALISASI S/D MARET 2023

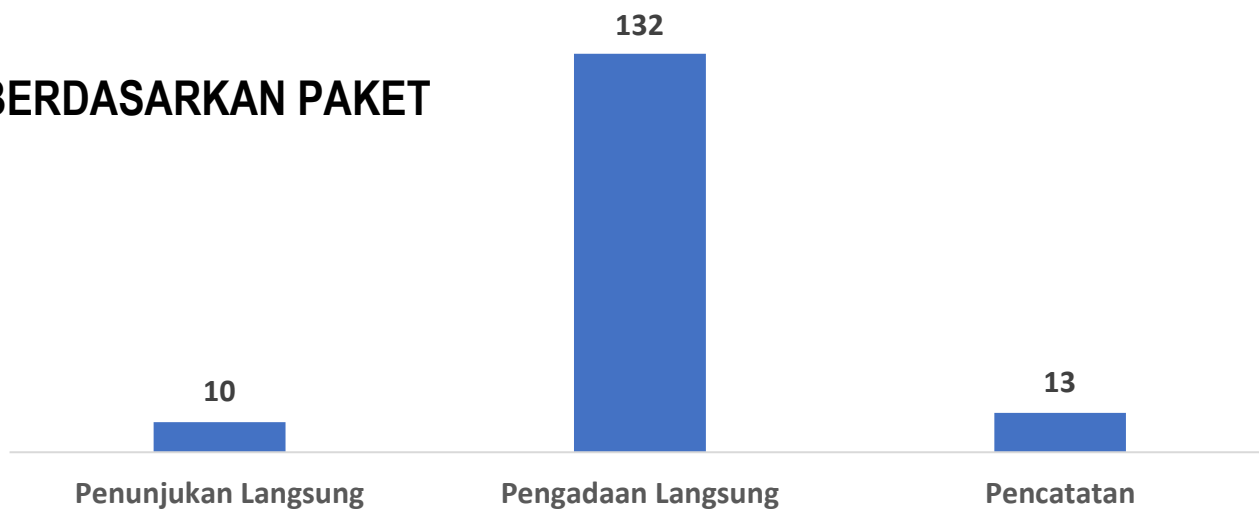
JUMLAH TRANSAKSI

155

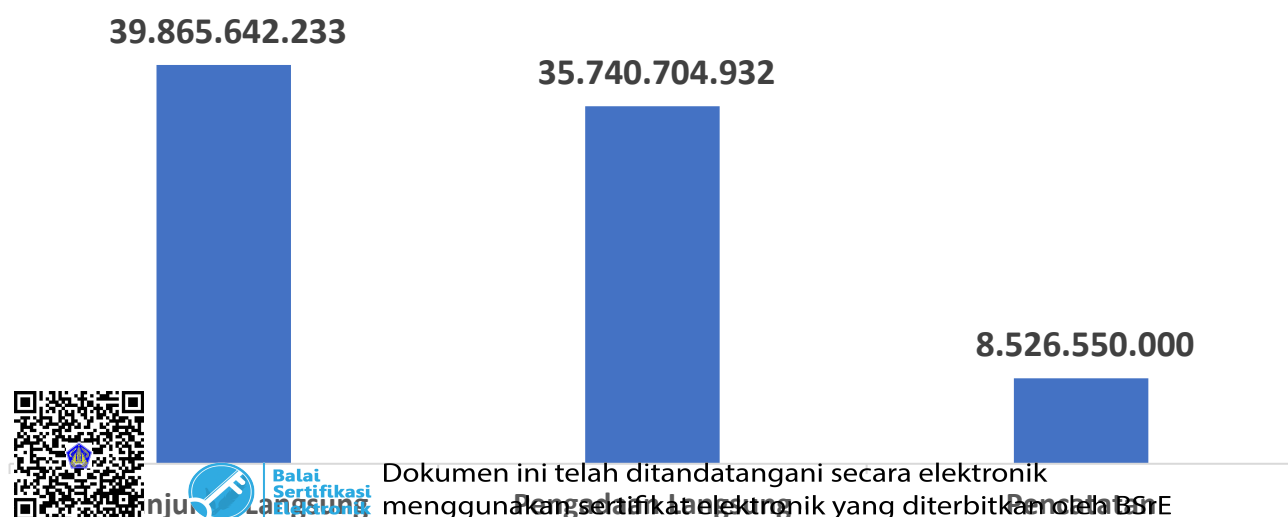
NILAI PAGU REALISASI

RP. 84.132.897.165,-

BERDASARKAN PAKET



BERDASARKAN PAGU



Dokumen ini telah ditandatangani secara elektronik menggunakan sertifikat elektronik yang diterbitkan oleh BSrE

# E-KATALOG & TOKO DARING

REALISASI S/D MARET 2023

**TOKO DARING**  
**158**  
**TRANSAKSI**  
**RP. 4.386.614.299,-**

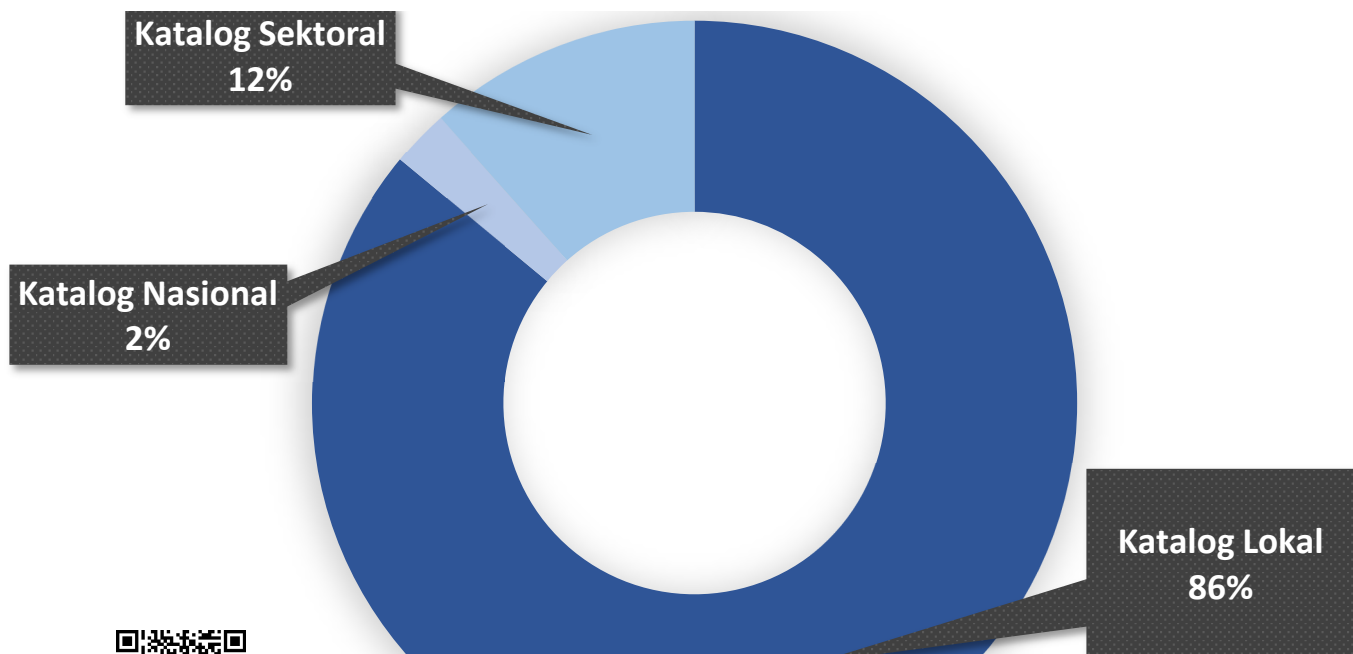
**E-KATALOG**  
**3.088**  
**TRANSAKSI**  
**RP. 108.873.684.689,44**

**KATALOG LOKAL**  
**2.656**  
**TRANSAKSI**  
**RP. 62.609.367.422,44**

**KATALOG NASIONAL**  
**74**  
**TRANSAKSI**  
**RP. 30.692.450.390,-**

**KATALOG SEKTORAL**  
**358**  
**TRANSAKSI**  
**RP. 15.362.183.647,-**

## E-KATALOG BERDASARKAN JUMLAH TRANSAKSI



Balai  
Sertifikasi  
Elektronik

Dokumen ini telah ditandatangani secara elektronik menggunakan sertifikat elektronik yang diterbitkan oleh BSrE

# 5 TRANSAKSI TERBESAR

## KATALOG LOKAL

NO	JENIS BELANJA	JML TRANSAKSI	NILAI TRANSAKSI
1	Jasa Tenaga Keamanan Provinsi Bali	4	16.699.143.552,00
2	Jasa Tenaga Kebersihan Provinsi Bali	17	6.627.970.169,44
3	Bahan Pokok Provinsi Bali	42	5.623.504.259,00
4	Jasa Event Organizer Provinsi Bali	21	3.932.577.500,00
5	Jasa Sewa Tenda/Dekorasi Provinsi Bali	165	3.644.660.100,00

## KATALOG NASIONAL

NO	JENIS BELANJA	JML TRANSAKSI	NILAI TRANSAKSI
1	Internet Service Provider	7	12.987.780.000,00
2	Kendaraan Bermotor	4	7.284.000.000,00
3	Elektronik Ktr & Pendukungnya	53	6.313.130.390,00
4	Perkakas	5	3.572.249.999,00
5	Peralatan Perkantoran	5	424.030.000,00

## KATALOG SEKTORAL

NO	JENIS BELANJA	JML TRANSAKSI	NILAI TRANSAKSI
1	Fasilitas Kesehatan Sektoral Kemenkes	55	9.861.399.638,-
2	Fasilitas Kesehatan	135	7.254.109.407,-
3	Obat Program Jaminan Kesehatan Tahun 2023	160	4.235.170.470,-
4	Perlengkapan Ibadah & Alt Kebudayaan Kemenag	1	1.150.000.000,-
5	Vaksin Tahun 2023	2	788.043.000,-

## TOKO DARING

NO	KATEGORI BELANJA	JML TRANSAKSI	NILAI TRANSAKSI
1	ATK	34	1.605.708.517,-
2	Jasa Kreatif	20	1.035.204.752,-
3	Perkakas; Jasa Kreatif	7	639.029.439,-
4	Elektronik	12	591.776.720,-
5	Perkakas	27	187.812.056,-



Balai  
Sertifikasi  
Elektronik

Dokumen ini telah ditandatangani secara elektronik menggunakan sertifikat elektronik yang diterbitkan oleh BSrE

# Etalase Katalog Lokal

NO	ETALASE LOKAL PROVINSI BALI	Jml Produk	Jml Penyedia
1.	Jasa Tenaga Keamanan Provinsi Bali	4	4
2.	Makanan dan Minuman Provinsi Bali	20	4
3.	Hotmix/Coldmix/Aspal Emulsi Provinsi Bali	20	7
4.	Alat Tulis Kantor (ATK) Provinsi Bali	1731	80
5.	Kain Tradisional Provinsi Bali	7	3
6.	Pemeliharaan Kendaraan Bermotor Provinsi Bali	1222	12
7.	Bibit Tanaman Provinsi Bali	140	13
8.	Cenderamata Khas Bali Provinsi Bali	6	2
9.	Bahan/Material Konstruksi Provinsi Bali	1	1
10.	Pemeliharaan Gedung/Bangunan Kantor Provinsi Bali	243	15
11.	Jasa Sewa Tenda/Dekorasi Provinsi Bali	373	27
12.	Seragam Sekolah SMA/SMK Provinsi Bali	19	3
13.	Jasa Tenaga Kebersihan Provinsi Bali	42	17
14.	Makanan dan Minuman Provinsi Bali (Kelas Harga Kabupaten/Kota)	234	36
15.	Jasa Satuan Pengamanan Provinsi Bali (Kelas Harga Kabupaten/Kota)	12	5
16.	Jasa Keamanan Provinsi Bali	3	2
17.	Bahan Material Provinsi Bali	86	9
18.	Alat Tulis Kantor Provinsi Bali	2113	43
19.	Bahan Pokok Provinsi Bali	1608	30
20.	Servis Kendaraan Provinsi Bali	1605	20
21.	Pakaian Dinas dan Kain Tradisional Provinsi Bali	156	13
22.	Aspal Provinsi Bali	-	-
23.	Jasa Kebersihan Provinsi Bali	-	-
24.	Beton Ready Mix Provinsi Bali	-	-
25.	Souvenir Pemerintah Daerah Provinsi Bali	221	18
26.	Hewan Ternak Pemerintah Daerah Provinsi Bali	10	7
27.	Furniture/Meubelair Sekolah Provinsi Bali	93	10
28.	Beton Precast Pemerintah Daerah Provinsi Bali	-	-
29.	Pemeliharaan AC Provinsi Bali	311	40
30.	Pemeliharaan Komputer/Laptop/Printer Provinsi Bali	404	34
31.	Sarana Upacara/Sesajen Provinsi Bali	863	61
32.	Akomodasi Hotel Provinsi Bali	81	19
33.	Pakan Ternak Provinsi Bali	98	11
34.	Belanja Media Pemerintah Daerah Provinsi Bali	262	53
35.	Jasa Pengelolaan Sampah Pemerintah Daerah Provinsi Bali	3	3
36.	Alat dan/atau Mesin Pertanian Pemerintah Daerah Provinsi Bali	45	8
37.	Jasa Pengelolaan Limbah Provinsi Bali	14	7
38.	Bahan Kimia Laundry Provinsi Bali	36	6
39.	Suku Cadang Listrik Provinsi Bali	933	38
40.	Bahan Alat Kebersihan Provinsi Bali	2005	50
41.	Percetakan dan Penggandaan Provinsi Bali	775	71
42.	Benih Hortikultura Pemerintah Daerah Provinsi Bali	35	10
43.	Benih Tanaman Pangan Pemerintah Daerah Provinsi Bali	2	2
44.	Jasa Event Organizer Provinsi Bali	50	13
45.	Jasa Kalibrasi dan Pemeliharaan Alat Kesehatan Provinsi Bali	415	8
46.	Jasa Konstruksi Jalan dan Jembatan Provinsi Bali	77	8



Dokumen ini telah ditandatangani secara elektronik menggunakan sertifikat elektronik yang diterbitkan oleh BSR

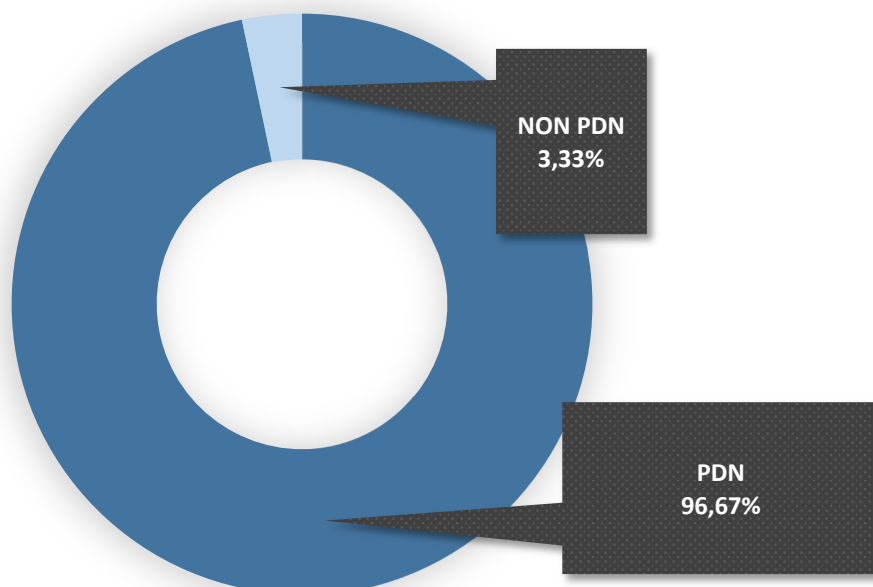
# KINERJA OPD PERSENTASE KETEPATAN REALISASI PENGADAAN DARI RENCANA PENGADAAN (E-PURCHASING, E-TENDER DAN E-PENGADAAN LANGSUNG) SD TRIWULAN I (MARET 2023)

NO	Nama OPD	Paket e-tender, e-purchasing dan e-pengadaan langsung		
		Rencana (Jml Paket)	Realisasi (Jml Paket)	Persentase (%)
1.	Satuan Polisi Pamong Praja	25	21	84,00
2.	Badan Riset dan Inovasi Daerah	89	66	74,16
3.	Dinas Pemberdayaan Masyarakat Desa Kependudukan dan Catatan Sipil	82	57	69,51
4.	Badan Pengelola Keuangan dan Aset Daerah	86	53	61,63
5.	Rumah Sakit Mata Bali Mandara	28	17	60,71
6.	Dinas Perhubungan	168	101	60,12
7.	Biro Pengadaan Barang Jasa dan Perekonomian	37	22	59,46
8.	Dinas Perindustrian dan Perdagangan	61	36	59,02
9.	Inspektorat	111	65	58,56
10.	Badan Pendapatan Daerah	134	78	58,21
11.	Biro Pemerintahan dan Kesejahteraan Rakyat	63	35	55,56
12.	Dinas Koperasi Usaha Kecil dan Menengah	27	15	55,56
13.	Dinas Kehutanan dan Lingkungan Hidup	126	67	53,17
14.	Biro Hukum	20	10	50,00
15.	Badan Penanggulangan Bencana Daerah	39	19	48,72
16.	Dinas Penanaman Modal dan Pelayanan Terpadu Satu Pintu	35	17	48,57
17.	Dinas Sosial Pemberdayaan Perempuan dan Perlindungan Anak	116	56	48,28
18.	Dinas Ketenagakerjaan dan Energi Sumber Daya Mineral	52	25	48,08
19.	Dinas Pariwisata	68	32	47,06
20.	Dinas Pemajuan Masyarakat Adat	54	25	46,30
21.	Dinas Kelautan dan Perikanan	70	31	44,29
22.	Dinas Pertanian Dan Ketahanan Pangan	183	78	42,62
23.	Rumah Sakit Umum Daerah Bali Mandara	70	29	41,43
24.	Dinas Kesehatan	201	83	41,29
25.	Badan Kepegawaian dan Pengembangan Sumber Daya Manusia	141	58	41,13
26.	Biro Organisasi	49	20	40,82
27.	Dinas Kebudayaan	251	98	39,04
28.	Sekretariat DPRD	62	24	38,71
29.	Dinas Pekerjaan Umum Penataan Ruang Perumahan dan Kawasan Permukiman	238	85	35,71
30.	Rumah Sakit Jiwa	27	7	25,93
31.	Biro Umum dan Protokol	125	31	24,80
32.	Dinas Pendidikan Kepemudaan dan Olahraga	464	114	24,57
33.	Badan Penghubung	34	8	23,53
34.	Dinas Komunikasi Informatika dan Statistik	144	32	22,22
35.	Badan Kesatuan Bangsa dan Politik	51	10	19,61
36.	Badan Perencanaan Pembangunan Daerah	128	22	17,19
<b>TOTAL SAMPAI DENGAN TRIWULAN I (MARET 2023)</b>		<b>3.659</b>	<b>1.547</b>	<b>42,28</b>



Dokumen ini telah ditandatangani secara elektronik menggunakan sertifikat elektronik yang diterbitkan oleh BSrE

## Alokasi Rencana Umum Pengadaan Produk Dalam Negeri (RUP PDN) Terhadap Total RUP



## Realisasi Produk Dalam Negeri (RUP PDN) Terhadap Total RUP PDN

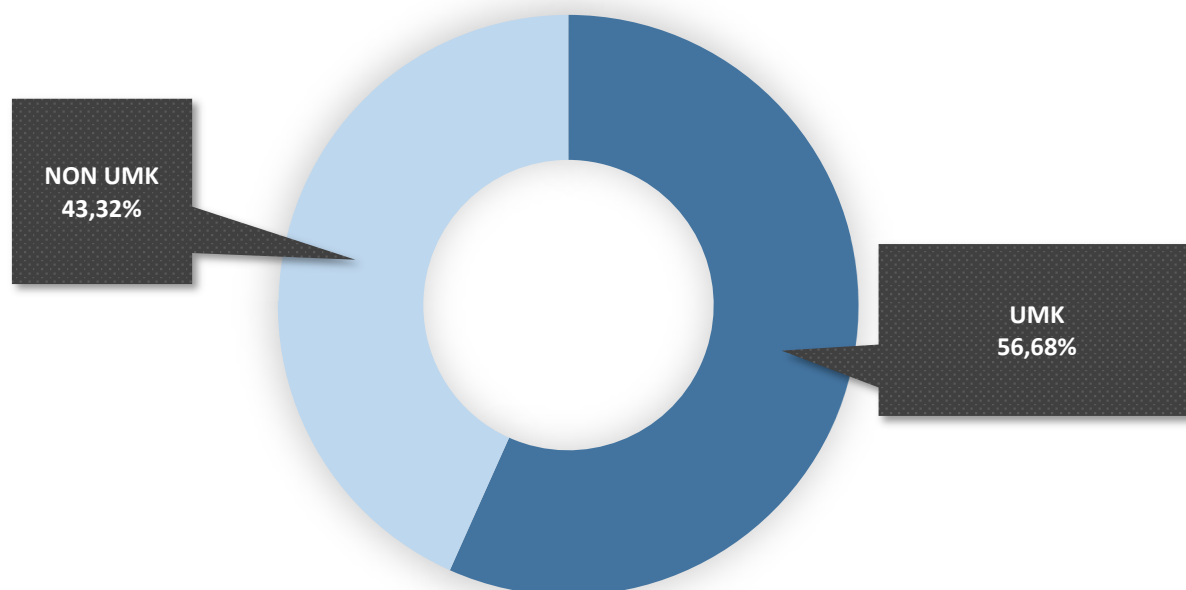
DESKRIPSI	ALOKASI RUP PDN	PERSENTASE ALOKASI RUP PDN THD TOTAL RUP	REALISASI PDN	PERSENTASE REALISASI THD TOTAL RUP PDN
PDN	1.827.483.212.327,-	96,67	179.209.916.696,20	9,81
NON PDN	62.941.560.657,-	3,33	3.331.918.486,00	5,29
<b>RUP PENYEDIA</b>	<b>1.890.424.772.984,-</b>			



Balai Sertifikasi Elektronik

Dokumen ini telah ditandatangani secara elektronik menggunakan sertifikat elektronik yang diterbitkan oleh BSrE

## Alokasi Rencana Umum Pengadaan Usaha Kecil (RUP UMK) Terhadap Total RUP



## Realisasi Pengadaan Usaha Menengah Kecil Terhadap Total RUP UMK

DESKRIPSI	ALOKASI RUP UMKM	PERSENTASE ALOKASI RUP UMKM THD TOTAL RUP	REALISASI UMKM	PERSENTASE REALISASI THD TOTAL RUP UMK
UMK	1.071.554.921.012,-	56,68	125.631.701.888,42	11,72
NON UMK	818.869.851.972,-	43,32	14.118.955.345,38	1,72
<b>RUP PENYEDIA</b>	<b>1.890.424.772.984,-</b>			



Balai  
Sertifikasi  
Elektronik

Dokumen ini telah ditandatangani secara elektronik  
menggunakan sertifikat elektronik yang diterbitkan oleh BSrE