



ບົຍນິກສຸງ ກູບາປິສຸງິ ທານີ
PEMERINTAH PROVINSI BALI
 ກຸສາສຸງອາກຸງອາ ທານີ
SEKRETARIAT DAERAH

ຄອບຄົວ ທາສຸງອາກຸງອາ ທານີ (ບ້ວງຄູ່ຄູ່) ກຸສາສຸງອາກຸງອາ ທານີ (ບ້ວງຄູ່ຄູ່) ກຸສາສຸງອາກຸງອາ
Jalan Basuki Rahmat Denpasar - Bali (80235), Telepon (0361) 224671
Website: biropbjek.baliprov.go.id Email: biropbj@baliprov.go.id

Bali, 17 Juli 2023

Kepada

Nomor : B.42.027/30138/P2PA/BPBJEK
 Sifat : Biasa
 Lampiran : 1 (satu) Gabung
 Hal : Laporan Pengadaan Barang/Jasa
Bulan Juni 2023

Yth. 1. Gubernur Bali melalui Sekretaris Daerah Provinsi Bali
 2. Kepala LKPP RI
 di-
 Tempat

Dengan hormat kami sampaikan laporan realisasi pengadaan barang/jasa pemerintah di lingkungan Pemerintah Provinsi Bali sampai dengan bulan Juni Tahun Anggaran 2023 Pemerintah Provinsi Bali sebagai berikut:

- Jumlah total pengadaan barang/jasa pada Pemerintah Provinsi Bali sesuai Rencana Umum Pengadaan (RUP):

No	Cara Pengadaan	Jumlah Paket	Nilai (Rp)
1	Penyedia	6.101	1.904.864.316.578,-
2	Swakelola	3.502	938.206.230.446,-
Jumlah		9.603	2.843.070.547.024,-

Sumber Data : <http://siangsa.baliprov.go.id> tanggal 30 Juni 2023

- Rincian anggaran sesuai jenis pengadaan barang/jasa pemerintah sebagai berikut:

No	Jenis Pengadaan	Jumlah Paket	Nilai (Rp)
1	Barang	3.424	357.631.468.468,-
2	Jasa Lainnya	2.119	478.637.718.938,-
3	Konstruksi	239	1.035.024.303.670,-
4	Konsultansi	239	33.570.825.502,-
Jumlah		6.101	1.904.864.316.578,-

Sumber Data : <http://siangsa.baliprov.go.id> tanggal 30 Juni 2023

- Rencana pengadaan barang/jasa melalui metode tender/tender cepat/seleksi Tahun 2023 sebagai berikut :

No	Jenis Pengadaan	Jumlah Paket	Nilai (Rp)
1	Barang	-	-
2	Jasa Lainnya	10	21.989.774.008,-
3	Konstruksi	48	581.816.463.161,-
4	Konsultansi	66	21.009.498.842,-
Jumlah		124	624.815.736.011,-

Sumber Data : <http://siangsa.baliprov.go.id> tanggal 30 Juni 2023



Balai Sertifikasi Elektronik

Dokumen ini telah ditandatangani secara elektronik menggunakan sertifikat elektronik yang diterbitkan oleh BSrE

4. Rencana pengadaan barang/jasa melalui metode Non Tender Tahun 2023 sebagai berikut :

No	Metode Non Tender	Jumlah Paket	Nilai (Rp)
1	E-Purchasing	3.852	686.398.855.643,-
2	Penunjukan Langsung	49	33.419.559.561,-
3	Pengadaan Langsung	1.084	167.416.844.100,-
4	Dikecualikan	990	392.487.951.263,-
Jumlah		5.975	1.279.723.210.567,-

Sumber Data : <http://siangsa.baliprov.go.id> tanggal 30 Juni 2023

5. Rencana jadwal pengadaan barang/jasa Tahun 2023 melalui metode tender/seleksi perbulan sebagai berikut :

No	Bulan	Jumlah Paket	Nilai (Rp)
1	Desember 2022	8	369.151.152.668,-
2	Januari 2023	24	15.322.888.000,-
3	Pebruari 2023	14	23.932.133.227,-
4	Maret 2023	23	125.220.158.188,-
5	April 2023	16	43.693.103.528,-
6	Mei 2023	28	41.293.539.707,-
7	Jun 2023	10	4.060.760.693,-
8	Jul 2023	1	2.142.000.000,-
Jumlah		124	624.815.736.011,-

Sumber Data : <http://siangsa.baliprov.go.id> tanggal 30 Juni 2023

6. Progres pengadaan barang/jasa melalui metode tender/tender cepat/seleksi sampai dengan Bulan Juni 2023, sebagai berikut :

No	Bulan	Paket Masuk		Status Paket		
		Jumlah (paket)	Pagu (Rp)	Paket Selesai	Dalam Proses	Gagal/Batal
1	Des 2022	1	2.534.000.000,-	-	1	-
2	Januari 2023	3	2.805.000.000,-	2	2	-
3.	Pebruari 2023	19	20.454.338.628,-	1	20	-
4.	Maret 2023	16	128.217.258.275,-	4	32	-
5.	April 2023	9	25.566.494.000,-	27	14	-
6.	Mei 2023	22	31.008.195.293,-	10	26	-
7.	Juni 2023	13	25.563.475.864,-	66	16	1
Jumlah			236.148.762.060,-	66	16	1

Sumber Data : <http://siangsa.baliprov.go.id> tanggal 30 Juni 2023

7. Efisiensi anggaran sampai dengan bulan Juni 2023 dari 64 Paket (APBD Provinsi Bali Tahun Anggaran 2023) yang telah selesai diproses sebagai berikut:

Efisiensi terhadap HPS	HPS	Kontrak	Efisiensi	(%)
		169.685.225.756,-	142.657.573.339,-	27.027.652.417,-
Efisiensi terhadap Pagu	Pagu	Kontrak	Efisiensi	(%)
		170.622.449.890,-	142.657.573.339,-	27.964.876.551,-



Balai Sertifikasi Elektronik

Dokumen ini telah ditandatangani secara elektronik menggunakan sertifikat elektronik yang diterbitkan oleh BSrE

8. Realisasi pengadaan Non Tender sampai dengan bulan Juni 2023 adalah sebagai berikut :

No	Metode Non Tender	Jumlah Paket Selesai	Nilai Kontrak/ Pesanan
1	E-Purchasing (E-Katalog)	8.070	477.293.216.934,-
2	Toko Daring (Bela Pengadaan)	421	7.804.524.630,-
3	Penunjukan Langsung	15	19.887.463.233,-
4	Pengadaan Langsung	195	20.921.894.616,-
5	Pencatatan	133	10.338.039.144,-
Jumlah		8.834	536.245.138.557,-

Sumber Data : <http://siangsa.baliprov.go.id> tanggal 30 Juni 2023

Detail realisasi E-Purchasing adalah sebagai berikut :

No	E-Purchasing	Jumlah Paket Selesai	Nilai Kontrak/ Pesanan
1	Katalog Lokal	6.911	361.032.156.687
2	Katalog Nasional	198	36.398.346.145
3	Katalog Sektoral	961	79.862.714.102
Jumlah		8.070	477.293.216.934

Sumber Data : <http://siangsa.baliprov.go.id> tanggal 30 Juni 2023

9. Alokasi Rencana Umum Pengadaan Produk Dalam Negeri (RUP PDN) Terhadap Total RUP dan realisasi Produk Dalam Negeri (RUP PDN) Terhadap Total RUP PDN

DESKRIPSI	ALOKASI RUP PDN	PERSENTASE ALOKASI RUP PDN THD TOTAL RUP	REALISASI PDN	PERSENTASE REALISASI THD TOTAL RUP PDN
PDN	1,851,033,946,340.00	97,17	559,671,800,673.32	85,58
NON PDN	53,830,370,238.00	2,83	94,328,352,419.99	14,42
RUP PENYEDIA	1,904,864,316,578.00		654,000,153,093.31	

10. Alokasi Rencana Umum Pengadaan Usaha Menengah Kecil(RUP UMK) Terhadap Total RUP dan realisasi Usaha Menengah Kecil (RUP UMK) Terhadap Total RUP UMK

DESKRIPSI	ALOKASI RUP UMK	PERSENTASE ALOKASI RUP UMK THD TOTAL RUP	REALISASI UMK	PERSENTASE REALISASI THD TOTAL RUP UMK
UMK	1,095,075,941,705.00	57,49	391,691,460,601.27	70,96
NON UMK	809,788,374,873.00	42,51	160,291,586,906.51	29,04
RUP PENYEDIA	1,904,864,316,578.00		551,983,047,507.78	



11. Permasalahan yang ditemukan pada pengadaan barang/jasa sampai dengan Juni 2023, sebagai berikut :
 - a) Paket pengadaan barang/jasa melalui metode tender/tender cepat/seleksi sampai Juni 2023 berjumlah 124 paket, sampai tanggal 30 Juni sudah 67 (enam puluh tujuh) paket selesai di proses, 16 (enam belas) dalam proses di SPSE, 1 (satu) paket batal dan sisanya 40 (empat puluh) paket belum diproses disistem.
 - b) Sesuai Keputusan Sekretaris Daerah Provinsi Bali Nomor : B.12.027/12372/P2PA/B.PBJEK tentang Daftar Paket Strategis Pengadaan Barang/Jasa Pemerintah Provinsi Bali Tahun 2023 terdapa 65 Paket Strategis Pengadaan Barang/Jasa yang dilaksanakan oleh 13 Organisasi Perangkat Daerah, 1 (satu) paket merupakan kontrak multiyears, 24 (dua puluh empat) paket statusnya sudah selesai pelaksanaan pemilihan penyedia, perlu dilaksanakan monitoring dan evaluasi mulai dari tahap perencanaan, pelaksanaan pemilihan, pelaksanaan kontrak, sampai dengan serah terima hasil pekerjaan.
12. Adapun langkah-langkah yang telah dilaksanakan dalam percepatan pengadaan barang/jasa sampai dengan bulan Juni 2023 yaitu:
 - a) Melaksanakan pendampingan dalam penyusunan perencanaan dan pelaksanaan pengadaan barang/jasa dan pada seluruh Perangkat Daerah di Lingkungan Pemerintah Provinsi Bali. Biro Pengadaan Barang/Jasa dan Perekonomian Setda Provinsi Bali membentuk 8 (delapan) Tim Pendamping yang bertugas melaksanakan pendampingan dan konsultasi serta memberikan saran masukan kepada Perangkat Daerah terkait Pengadaan Barang/Jasa Pemerintah untuk 36 OPD di Pemerintah Provinsi Bali dan Tim ini bertugas selama 1 tahun anggaran 2023.
 - b) Penayangan etalase katalog lokal sampai Juni 2023 berjumlah 52 (lima puluh dua) etalase yang terdiri dari total 350 sub etalase, dengan jumlah produk sebanyak 29.073 dan jumlah penyedia sebanyak 1.232.
 - c) Pengelolaan katalog lokal Provinsi Bali sudah sesuai Peta Jalan Pengelolaan Katalog Lokal Provinsi Bali Tahun 2023 dengan menyisakan 1 etalase yang belum ditayangkan yaitu Etalase **Layanan Bus** pada bulan September 2023.
13. Rincian laporan atas pelaksanaan pengadaan barang/jasa dijelaskan lebih detail pada dokumen terlampir.

Demikian kami sampaikan untuk mohon arahan lebih lanjut. Terima kasih.



Tembusan disampaikan kepada Yth. :

1. Wakil Gubernur Bali sebagai laporan.
2. Asisten Perekonomian dan Pembangunan Sekda Provinsi Bali di Denpasar.



Balai
Sertifikasi
Elektronik

Dokumen ini telah ditandatangani secara elektronik
menggunakan sertifikat elektronik yang diterbitkan oleh BSrE



LAPORAN HASIL PENGADAAN BARANG/JASA DI LINGKUNGAN PEMERINTAH PROVINSI BALI S/D. BULAN JUNI 2023

DATA PER- 31 JANUARI 2023

BIRO PENGADAAN BARANG/JASA DAN PEREKONOMIAN SETDA PROVINSI BALI



Balai
Sertifikasi
Elektronik

Dokumen ini telah ditandatangani secara elektronik
menggunakan sertifikat elektronik yang diterbitkan oleh BSR

RENCANA UMUM PENGADAAN

TAHUN 2023

TOTAL RUP

9.603 PAKET

RP. 2.843.070.547.024,-

PENYEDIA

6.101 PAKET

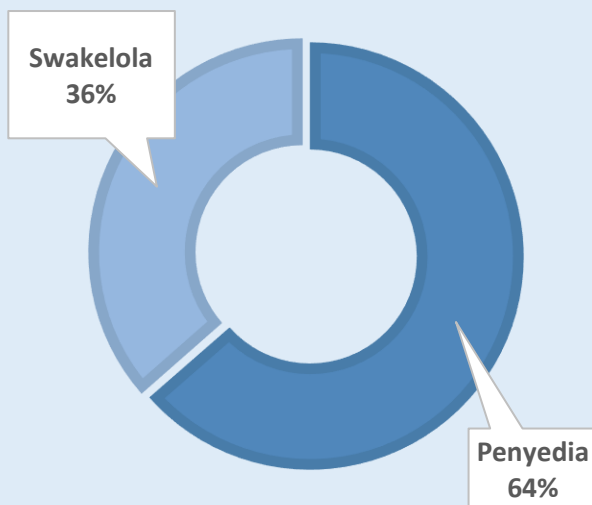
RP. 1.904.864.316.578,-

SWAKELOLA

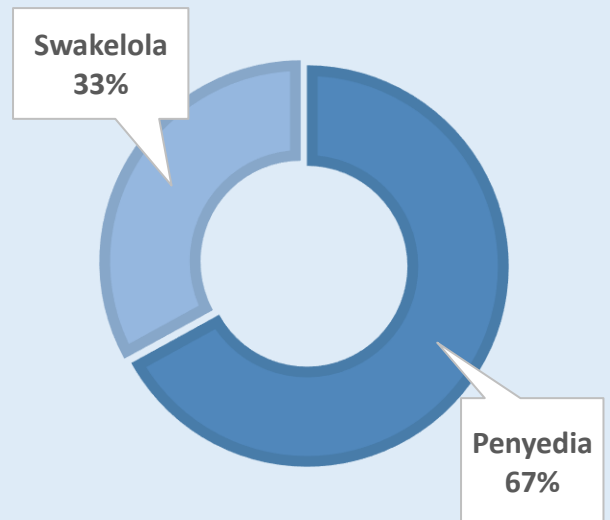
3.502 PAKET

RP. 938.206.230.446,-

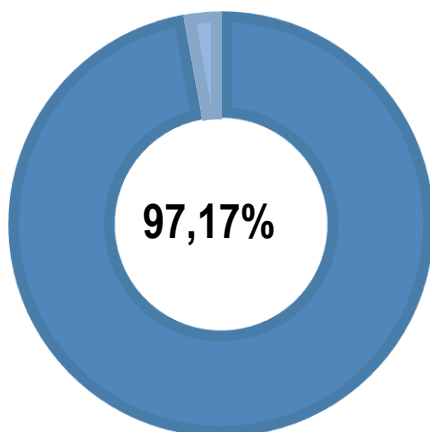
RUP BERDASARKAN JUMLAH PAKET



RUP BERDASARKAN PAGU



PRODUK DALAM NEGERI (PDN)



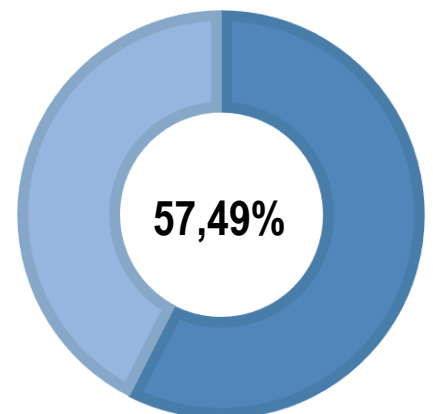
ALOKASI BELANJA
PRODUK DALAM NEGERI

1.851.033.946.340,00

ALOKASI BELANJA UMKM

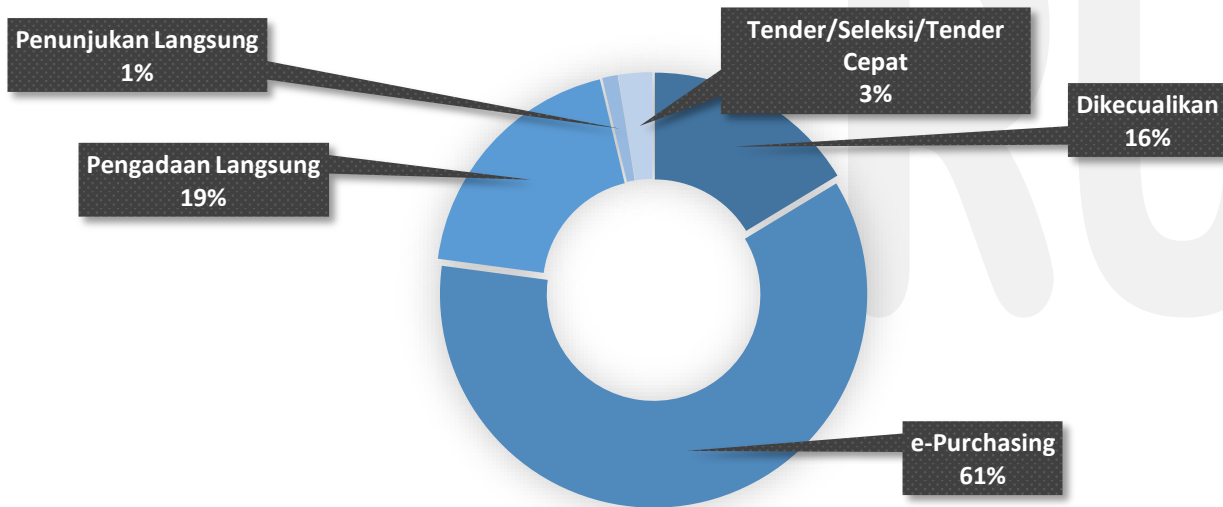
1.095.075.941.705,00

ALOKASI UMKM



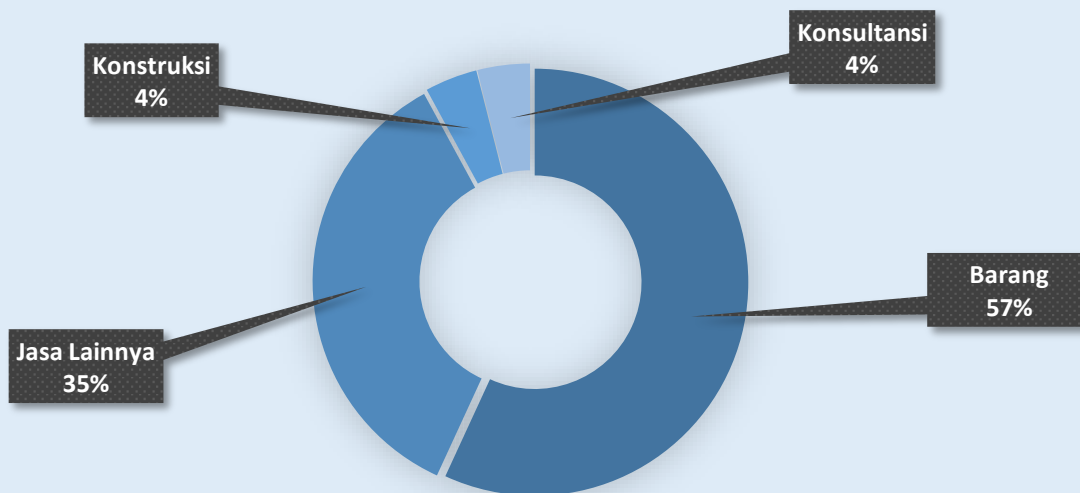
Dokumen ini telah ditandatangani secara elektronik menggunakan sertifikat elektronik yang diterbitkan oleh BSR

RUP BERDASARKAN METODE PENGADAAN



METODE PENGADAAN	PAKET	PAGU ANGGARAN
Dikecualikan	990	392.487.951.263,-
e-Purchasing	3.852	686.398.855.643,-
Pengadaan Langsung	1.084	167.416.844.100,-
Penunjukan Langsung	49	33.419.559.561,-
Tender/Seleksi/Tender Cepat	124	624.815.736.011,-
JUMLAH	6.101	1.904.864.316.578,-

RUP BERDASARKAN JENIS PENGADAAN



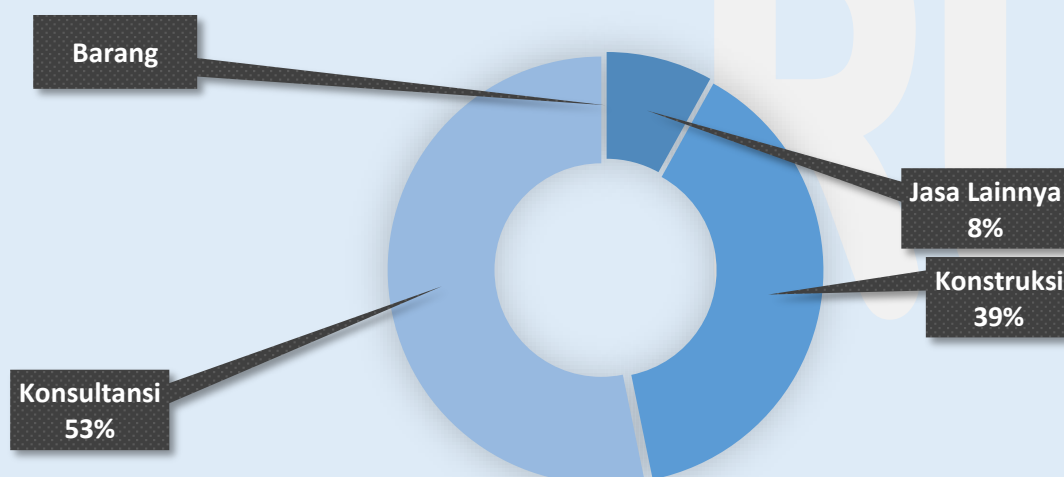
METODE PENGADAAN	PAKET	PAGU ANGGARAN
Barang	3.424	357.631.468.468,-
Jasa Lainnya	2.119	478.637.718.938,-
Konstruksi	239	1.035.024.303.670,-
Konsultasi	239	33.570.825.502,-
JUMLAH	6.101	1.904.864.316.578,-



Balai Sertifikasi Elektronik

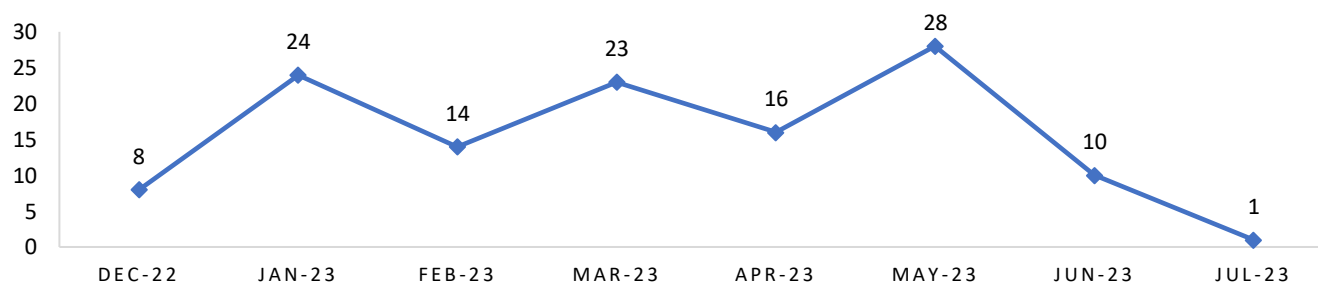
Dokumen ini telah ditandatangani secara elektronik menggunakan sertifikat elektronik yang diterbitkan oleh BSrE

RENCANA PAKET TENDER/TENDER CEPAT/SELEKSI TAHUN 2023



JENIS PENGADAAN	PAKET	PAGU ANGGARAN
Barang	-	-
Jasa Lainnya	10	
Konstruksi	48	
Konsultasi	66	
JUMLAH	124	

RENCANA JADWAL PAKET TENDER/TENDER CEPAT/SELEKSI TAHUN 2023



JENIS PENGADAAN	PAKET	PAGU ANGGARAN
Desember 2022	8	369.151.152.668,-
Januari 2023	24	15.322.888.000,-
Pebruari 2023	14	23.932.133.227,-
Maret 2023	23	125.220.158.188,-
April 2023	16	43.693.103.528,-
Mei 2023	28	41.293.539.707,-
Juni 2023	10	4.060.760.693,-
Juli 2023	1	2.142.000.000,-
JUMLAH	125	624.815.736.011,-



Balai Sertifikasi Elektronik

Dokumen ini telah ditandatangani secara elektronik menggunakan sertifikat elektronik yang diterbitkan oleh BSrE

TENDER/SELEKSI/TENDER CEPAT

REALISASI S/D JUNI 2023

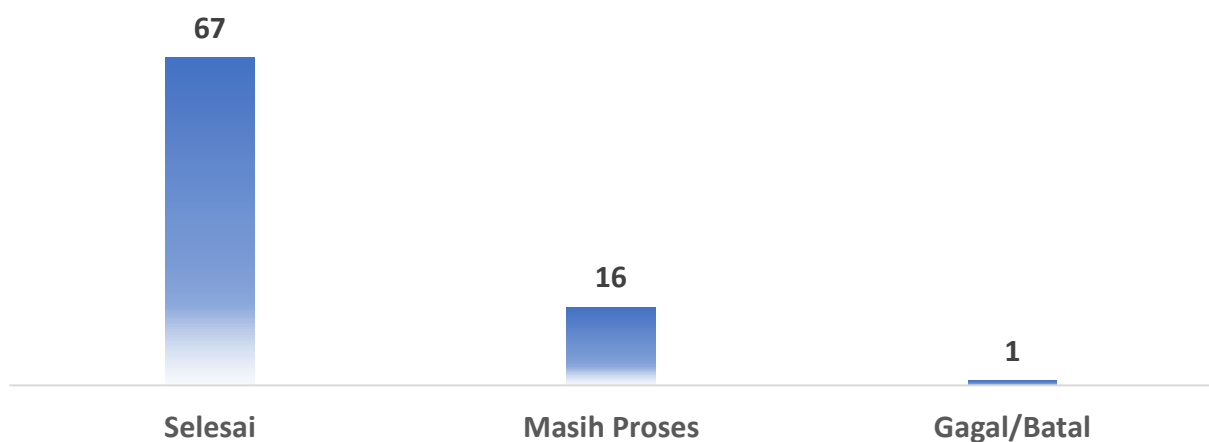
REALISASI PAKET

84

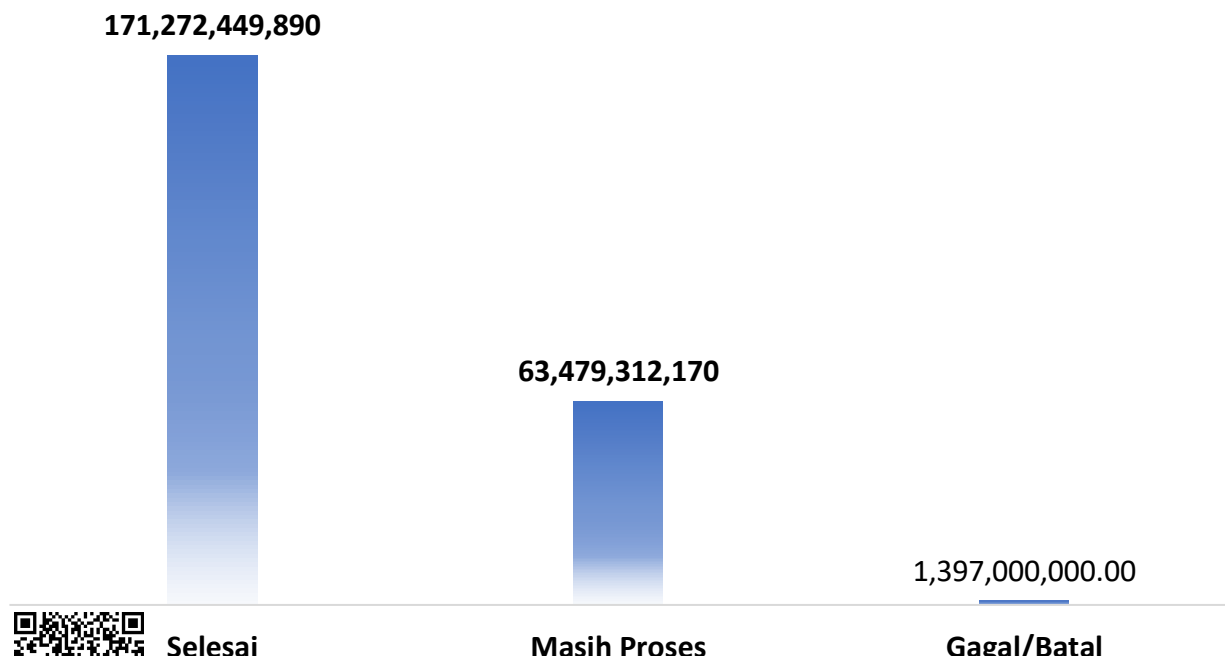
NILAI REALISAI RUP

RP. 236.148.762.060,-

TENDER BERDASARKAN PAKET



TENDER BERDASARKAN PAGU



Selesai

Masih Proses

Gagal/Batal



Balai
Sertifikasi
Elektronik

Dokumen ini telah ditandatangani secara elektronik menggunakan sertifikat elektronik yang diterbitkan oleh BSR

PENGADAAN NON TENDER & NON PURCHASING

REALISASI S/D JUNI 2023

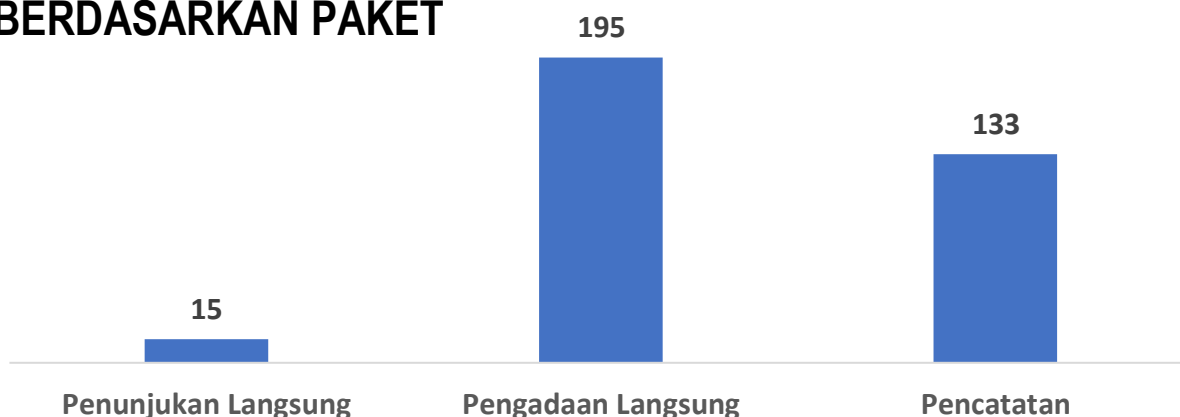
JUMLAH TRANSAKSI

343

NILAI PAGU REALISAI

RP. 45.057.613.889,88

BERDASARKAN PAKET



BERDASARKAN PAGU



Balai Sertifikasi Elektronik

Dokumen ini telah ditandatangani secara elektronik menggunakan sertifikat elektronik yang diterbitkan oleh BSrE

E-KATALOG & TOKO DARING

REALISASI S/D JUNI 2023

TOKO DARING
421
TRANSAKSI
RP. 7.804.524.630

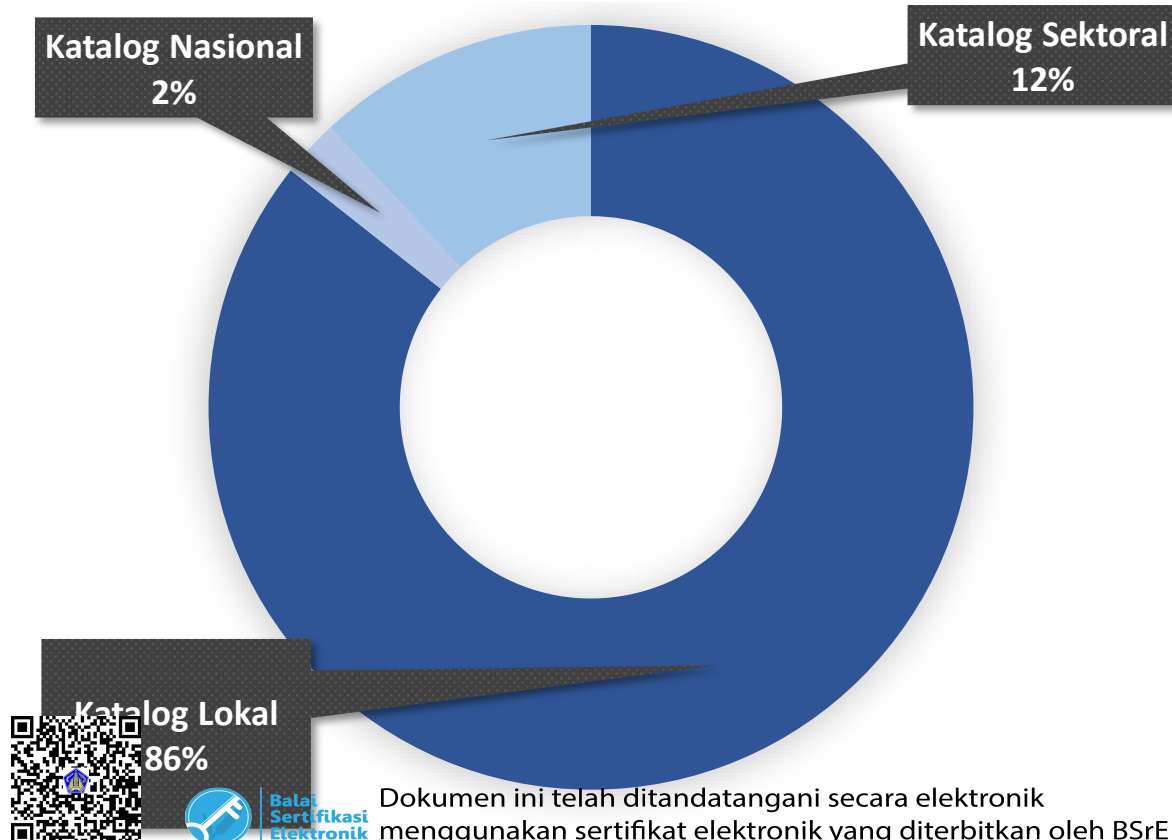
E-KATALOG
8.070
TRANSAKSI
RP. 477.293.216.934

KATALOG LOKAL
6.911
TRANSAKSI
RP. 361.032.156.687

KATALOG NASIONAL
198
TRANSAKSI
RP. 36.398.346.145

KATALOG SEKTORAL
961
TRANSAKSI
RP. 79.862.714.102

E-KATALOG BERDASARKAN JUMLAH TRANSAKSI



Dokumen ini telah ditandatangani secara elektronik menggunakan sertifikat elektronik yang diterbitkan oleh BSrE

5 TRANSAKSI TERBESAR

KATALOG LOKAL

NO	JENIS BELANJA	JML TRANSAKSI	NILAI TRANSAKSI
1	Pekerjaan Bangunan Pendidikan Provinsi Bali	22	114.039.492.327,09
2	Pekerjaan Konstruksi Jalan dan Jembatan Provinsi Bali	10	110.437.944.572,00
3	Jasa Tenaga Keamanan Provinsi Bali	4	13.040.699.200,00
4	Jasa Event Organizer Provinsi Bali	452	12.826.084.500,00
5	Jasa Event Organizer Provinsi Bali	83	9.996.600.559,00

KATALOG NASIONAL

NO	JENIS BELANJA	JML TRANSAKSI	NILAI TRANSAKSI
1	Internet Service Provider	7	12.987.780.000
2	Peralatan Elektronik Perkantoran dan Peralatan Pendukungnya	88	11.423.353.890
3	Kendaraan Bermotor	5	5.682.640.000
4	Perkakas	11	3.766.462.499
5	Alat Laboratorium	38	3.630.243.286

KATALOG SEKTORAL

NO	JENIS BELANJA	JML TRANSAKSI	NILAI TRANSAKSI
1	Fasilitas Kesehatan	355	31.645.592.650
2	Fasilitas Kesehatan Sektoral Kemenkes	200	16.409.581.793
3	Obat Program Jaminan Kesehatan Tahun 2023	382	11.811.415.782
4	Konsolidasi Alat Kesehatan	1	9.810.000.000
5	Vaksin Tahun 2023	4	5.610.793.000

TOKO DARING

NO	KATEGORI BELANJA	JML TRANSAKSI	NILAI TRANSAKSI
1	ATK	50	1.891.408.132
2	Jasa Kreatif	40	1.432.573.824
3	Elektronik	42	1.214.047.641
4	Perkakas	23	847.139.660
5	Perkakas	71	847.113.311



Balai
Sertifikasi
Elektronik

Dokumen ini telah ditandatangani secara elektronik menggunakan sertifikat elektronik yang diterbitkan oleh BSR

Etalase Katalog Lokal

NO	ETALASE LOKAL PROVINSI BALI	Sub Etalase	Jml Produk	Jml Penyedia
1.	Akomodasi Hotel Provinsi Bali	5	170	35
2.	Alat dan/atau Mesin Pertanian Pemerintah Daerah Provinsi Bali	10	101	15
3.	Alat Tulis Kantor (ATK) Provinsi Bali	2	1982	90
4.	Alat Tulis Kantor Provinsi Bali	22	2734	55
5.	Aspal Provinsi Bali			
6.	Bahan Alat Kebersihan Provinsi Bali	3	2446	69
7.	Bahan Kimia Laundry Provinsi Bali	9	42	8
8.	Bahan Kimia Provinsi Bali	2	742	29
9.	Bahan Material Provinsi Bali	9	103	11
10.	Bahan Pokok Provinsi Bali	9	1710	40
11.	Bahan/Material Konstruksi Provinsi Bali	3	5	3
12.	Belanja Media Pemerintah Daerah Provinsi Bali	6	326	66
13.	Benih Hortikultura Pemerintah Daerah Provinsi Bali	9	132	16
14.	Benih Tanaman Pangan Pemerintah Daerah Provinsi Bali	2	13	3
15.	Beton Precast Pemerintah Daerah Provinsi Bali	2	2	1
16.	Beton Ready Mix Provinsi Bali			
17.	Bibit Tanaman Provinsi Bali	3	237	13
18.	Cenderamata Khas Bali Provinsi Bali	1	6	2
19.	Furniture/Meubelair Sekolah Provinsi Bali	5	108	10
20.	Hewan Ternak Pemerintah Daerah Provinsi Bali	7	17	10
21.	Hotmix/Coldmix/Aspal Emulsi Provinsi Bali	4	22	7
22.	Jasa Event Organizer Provinsi Bali	6	303	37
23.	Jasa Kalibrasi dan Pemeliharaan Alat Kesehatan Provinsi Bali	11	554	12
24.	Jasa Keamanan Provinsi Bali	2	3	2
25.	Jasa Kebersihan Provinsi Bali			
26.	Jasa Pengelolaan Limbah Provinsi Bali	2	15	8
27.	Jasa Pengelolaan Sampah Pemerintah Daerah Provinsi Bali	1	7	4
28.	Jasa Satuan Pengamanan Provinsi Bali (Kelas Harga Kabupaten/Kota)	2	14	6
29.	Jasa Sewa Alat Berat Provinsi Bali	2	7	2
30.	Jasa Sewa Tenda/Dekorasi Provinsi Bali	18	542	34
31.	Jasa Tenaga Keamanan Provinsi Bali	1	4	4
32.	Jasa Tenaga Kebersihan Provinsi Bali	2	44	19
33.	Kain Tradisional Provinsi Bali	2	7	3
34.	Makanan dan Minuman Provinsi Bali	5	20	4
35.	Makanan dan Minuman Provinsi Bali (Kelas Harga Kabupaten/Kota)	5	358	50
36.	Pakaian Dinas dan Kain Tradisional Provinsi Bali	12	268	25
37.	Pakan Ternak Provinsi Bali	3	91	14
38.	Pekerjaan Bangunan Pendidikan Provinsi Bali	23	4263	39
39.	Pekerjaan Konstruksi Jalan dan Jembatan Provinsi Bali	35	573	29
40.	Pemeliharaan AC Provinsi Bali	8	605	56
41.	Pemeliharaan Gedung/Bangunan Kantor Provinsi Bali	19	1165	43
42.	Pemeliharaan Kendaraan Bermotor Provinsi Bali	33	1690	12
43.	Pemeliharaan Komputer/Laptop/Printer Provinsi Bali	3	901	47
44.	Pengendali Vektor dan Binatang Pembawa Penyakit Provinsi Bali	4	16	5
45.	Pestisida dan Penggandaan Provinsi Bali	5	1265	92



Dokumen ini telah ditandatangani secara elektronik menggunakan sertifikat elektronik yang diterbitkan oleh BSrE

Etalase Katalog Lokal (lanjutan)

NO	ETALASE LOKAL PROVINSI BALI	Sub Etalase	Jml Produk	Jml Penyedia
46.	Sarana Upacara/Sesajen Provinsi Bali	4	1187	76
47.	Seragam Sekolah SMA/SMK Provinsi Bali	2	19	3
48.	Servis Kendaraan Provinsi Bali	7	2194	22
49.	Sistem informasi dan Aplikasi Provinsi Bali	3	24	8
50.	Souvenir Pemerintah Daerah Provinsi Bali	5	282	30
51.	Suku Cadang Listrik Provinsi Bali	6	1709	58
52.	Utilitas Jalan Provinsi Bali	6	45	5
Total		350	29.073	1.232



Balai
Sertifikasi
Elektronik

Dokumen ini telah ditandatangani secara elektronik
menggunakan sertifikat elektronik yang diterbitkan oleh BSrE

KINERJA OPD

PERSENTASE KETEPATAN REALISASI PENGADAAN DARI RENCANA PENGADAAN (E-PURCHASING, E-TENDER DAN E-PENGADAAN LANGSUNG) SD TRIWULAN II (JUNI 2023)


NO	Nama OPD	Paket e-tender, e-purchasing dan e-pengadaan langsung		
		Rencana (Jml Paket)	Realisasi (Jml Paket)	Persentase (%)
1.	Badan Kepegawaian dan Pengembangan Sumber Daya Manusia	154	54	35,06
2.	Badan Kesatuan Bangsa dan Politik	49	8	16,33
3.	Badan Penanggulangan Bencana Daerah	47	23	48,94
4.	Badan Pendapatan Daerah	170	75	44,12
5.	Badan Pengelola Keuangan dan Aset Daerah	109	55	50,46
6.	Badan Penghubung	36	8	22,22
7.	Badan Perencanaan Pembangunan Daerah	133	20	15,04
8.	Badan Riset dan Inovasi Daerah	89	66	74,16
9.	Biro Hukum	20	11	55,00
10.	Biro Organisasi	56	23	41,07
11.	Biro Pemerintahan dan Kesejahteraan Rakyat	68	35	51,47
12.	Biro Pengadaan Barang Jasa dan Perekonomian	39	22	56,41
13.	Biro Umum dan Protokol	168	33	19,64
14.	Dinas Kebudayaan	307	127	41,37
15.	Dinas Kehutanan dan Lingkungan Hidup	151	74	49,01
16.	Dinas Kelautan dan Perikanan	86	40	46,51
17.	Dinas Kesehatan	322	99	30,75
18.	Dinas Ketenagakerjaan dan Energi Sumber Daya Mineral	61	26	42,62
19.	Dinas Komunikasi Informatika dan Statistik	148	33	22,30
20.	Dinas Koperasi Usaha Kecil dan Menengah	37	17	45,95
21.	Dinas Pariwisata	73	36	49,32
22.	Dinas Pekerjaan Umum Penataan Ruang Perumahan dan Kawasan Permukiman	311	92	29,58
23.	Dinas Pemajuan Masyarakat Adat	60	19	31,67
24.	Dinas Pemberdayaan Masyarakat Desa Kependudukan dan Catatan Sipil	88	57	64,77
25.	Dinas Penanaman Modal dan Pelayanan Terpadu Satu Pintu	36	18	50,00
26.	Dinas Pendidikan Kepemudaan dan Olahraga	444	174	39,19
27.	Dinas Perhubungan	176	103	58,52
28.	Dinas Perindustrian dan Perdagangan	77	43	55,84
29.	Dinas Pertanian Dan Ketahanan Pangan	221	103	46,61
30.	Dinas Sosial Pemberdayaan Perempuan dan Perlindungan Anak	126	57	45,24
31.	Inspektorat	121	66	54,55
32.	Rumah Sakit Jiwa	43	10	23,26
33.	Rumah Sakit Mata Bali Mandara	36	20	55,56
34.	Rumah Sakit Umum Daerah Bali Mandara	97	30	30,93
35.	Satuan Polisi Pamong Praja	25	21	84,00
36.	Sekretariat DPRD	64	23	35,94
TOTAL SAMPAI DENGAN TRIWULAN II (JUNI 2023)		4.248	1.721	40,51



Dokumen ini telah ditandatangani secara elektronik menggunakan sertifikat elektronik yang diterbitkan oleh BSrE

P D N

Alokasi Rencana Umum Pengadaan Produk Dalam Negeri (RUP PDN) Terhadap Total RUP



Realisasi Produk Dalam Negeri (RUP PDN) Terhadap Total RUP PDN

DESKRIPSI	ALOKASI RUP PDN	PERSENTASE ALOKASI RUP PDN THD TOTAL RUP	REALISASI PDN	PERSENTASE REALISASI THD TOTAL RUP PDN
PDN	1,851,033,946,340.00	97,17	559,671,800,673.32	85,58
NON PDN	53,830,370,238.00	2,83	94,328,352,419.99	14,42
RUP PENYEDIA	1,904,864,316,578.00		654,000,153,093.31	

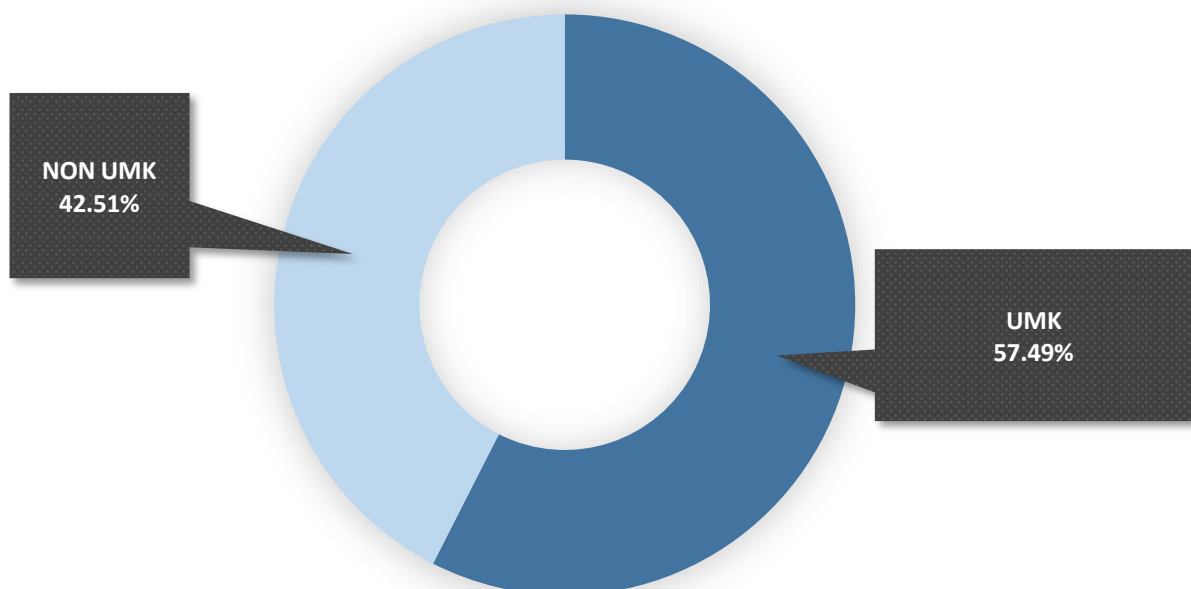


Balai
Sertifikasi
Elektronik

Dokumen ini telah ditandatangani secara elektronik menggunakan sertifikat elektronik yang diterbitkan oleh BSrE

UMK

Alokasi Rencana Umum Pengadaan Usaha Kecil (RUP UMK) Terhadap Total RUP



Realisasi Pengadaan Usaha Menengah Kecil Terhadap Total RUP UMK

DESKRIPSI	ALOKASI RUP UMKM	PERSENTASE ALOKASI RUP UMKM THD TOTAL RUP	REALISASI UMKM	PERSENTASE REALISASI THD TOTAL RUP UMK
UMK	1,095,075,941,705.00	57,49	391,691,460,601.27	70,96
NON UMK	809,788,374,873.00	42,51	160,291,586,906.51	29,04
RUP PENYEDIA	1,904,864,316,578.00		551,983,047,507.78	



Balai
Sertifikasi
Elektronik

Dokumen ini telah ditandatangani secara elektronik menggunakan sertifikat elektronik yang diterbitkan oleh BSrE

PAKET STRATEGIS

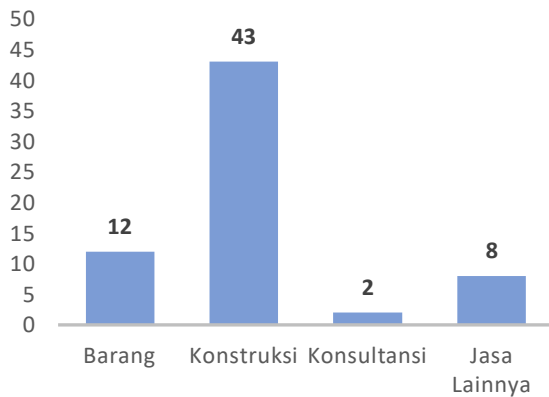
JUMLAH PAKET

65

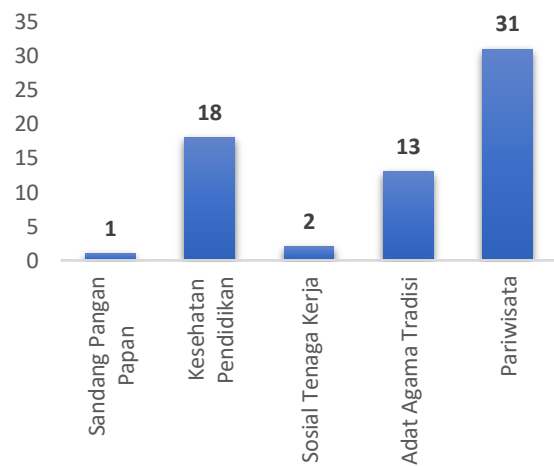
NILAI PAGU

RP. 520.799.805.590,-

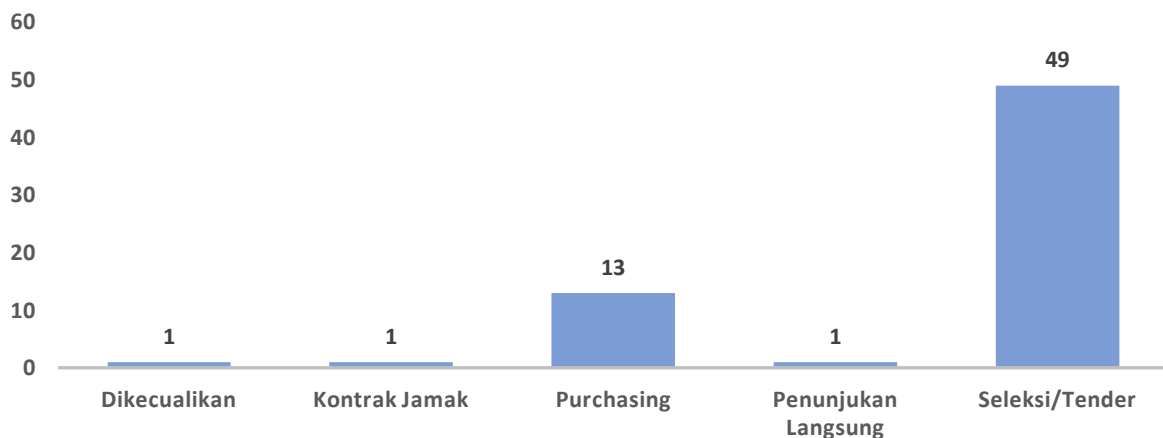
JENIS PENGADAAN



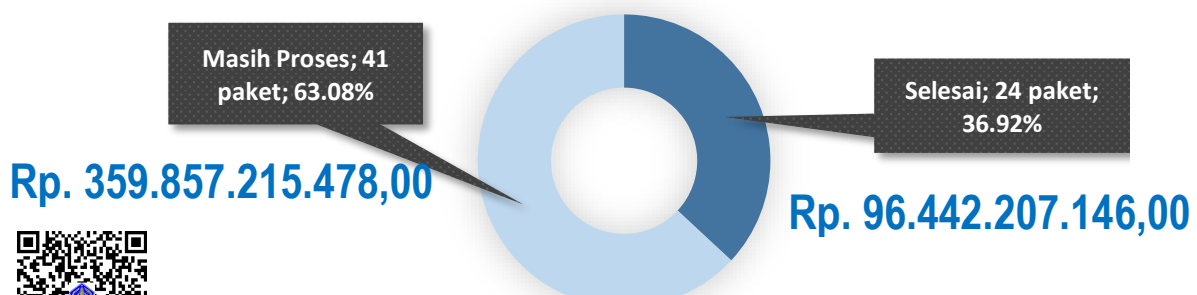
PROGRAM PRIORITAS



METODE PENGADAAN



REALISASI/PROGRES PENGADAAN



Dokumen ini telah ditandatangani secara elektronik menggunakan sertifikat elektronik yang diterbitkan oleh BSrE