



ບົຍນິກສຸງ ກູບາປິສຸງິ ທານີ
PEMERINTAH PROVINSI BALI
 ກຸສາສຸງອາກຸງອາ ທາດກາ
SEKRETARIAT DAERAH

ຄອບຄົວ ທາສຸງອິ ກຸບາອາ ທາດກາລັ - ທານີ (ບັດຕູຕູອ) ກຸສາກຸບາ ທາດກາ (ບັດຕູຕູ) ກຸບາສຸງອາລັ
Jalan Basuki Rahmat Denpasar - Bali (80235), Telepon (0361) 224671
Website: biropbjek.baliprov.go.id Email: biropbj@baliprov.go.id

Bali, 15 Agustus 2023

Kepada

Nomor : B.42.027/34251/P2PA/BPBJEK
 Sifat : Biasa
 Lampiran : 1 (satu) Gabung
 Hal : Laporan Pengadaan Barang/Jasa
Bulan Juli 2023

Yth. 1. Gubernur Bali melalui Sekretaris Daerah Provinsi Bali
 2. Kepala LKPP RI
 di-
 Tempat

Dengan hormat kami sampaikan laporan realisasi pengadaan barang/jasa pemerintah di lingkungan Pemerintah Provinsi Bali sampai dengan bulan Juli Tahun Anggaran 2023 Pemerintah Provinsi Bali sebagai berikut:

- Jumlah total pengadaan barang/jasa pada Pemerintah Provinsi Bali sesuai Rencana Umum Pengadaan (RUP):

No	Cara Pengadaan	Jumlah Paket	Nilai (Rp)
1	Penyedia	6.101	1.904.864.316.578,-
2	Swakelola	3.502	938.206.230.446,-
Jumlah		9.603	2.843.070.547.024,-

Sumber Data : <http://siangsa.baliprov.go.id> tanggal 31 Juli 2023

- Rincian anggaran sesuai jenis pengadaan barang/jasa pemerintah sebagai berikut:

No	Jenis Pengadaan	Jumlah Paket	Nilai (Rp)
1	Barang	3.424	357.631.468.468,-
2	Jasa Lainnya	2.119	478.637.718.938,-
3	Konstruksi	239	1.035.024.303.670,-
4	Konsultansi	239	33.570.825.502,-
Jumlah		6.101	1.904.864.316.578,-

Sumber Data : <http://siangsa.baliprov.go.id> tanggal 31 Juli 2023

- Rencana pengadaan barang/jasa melalui metode tender/tender cepat/seleksi Tahun 2023 sebagai berikut :

No	Jenis Pengadaan	Jumlah Paket	Nilai (Rp)
1	Barang	-	-
2	Jasa Lainnya	10	21.989.774.008,-
3	Konstruksi	48	581.816.463.161,-
4	Konsultansi	66	21.009.498.842,-
Jumlah		124	624.815.736.011,-

Sumber Data : <http://siangsa.baliprov.go.id> tanggal 31 Juli 2023



Balai Sertifikasi Elektronik

Dokumen ini telah ditandatangani secara elektronik menggunakan sertifikat elektronik yang diterbitkan oleh BSrE

4. Rencana pengadaan barang/jasa melalui metode Non Tender Tahun 2023 sebagai berikut :

No	Metode Non Tender	Jumlah Paket	Nilai (Rp)
1	E-Purchasing (E-Katalog dan Toko Daring)	3.852	686.398.855.643,-
2	Penunjukan Langsung	49	33.419.559.561,-
3	Pengadaan Langsung	1.084	167.416.844.100,-
4	Dikecualikan	990	392.487.951.263,-
Jumlah		5.975	1.279.723.210.567,-

Sumber Data : <http://siangsa.baliprov.go.id> tanggal 31 Juli 2023

5. Rencana jadwal pengadaan barang/jasa Tahun 2023 melalui metode tender/seleksi perbulan sebagai berikut :

No	Bulan	Jumlah Paket	Nilai (Rp)
1	Desember 2022	8	369.151.152.668,-
2	Januari 2023	24	15.322.888.000,-
3	Pebruari 2023	14	23.932.133.227,-
4	Maret 2023	23	125.220.158.188,-
5	April 2023	16	43.693.103.528,-
6	Mei 2023	28	41.293.539.707,-
7	Juni 2023	10	4.060.760.693,-
8	Juli 2023	1	2.142.000.000,-
Jumlah		124	624.815.736.011,-

Sumber Data : <http://siangsa.baliprov.go.id> tanggal 31 Juli 2023

6. Progres pengadaan barang/jasa melalui metode tender/tender cepat/seleksi sampai dengan Bulan Juli 2023, sebagai berikut :

No	Bulan	Paket Masuk		Status Paket		
		Jumlah (paket)	Pagu (Rp)	Paket Selesai	Dalam Proses	Gagal/Batal
1	Des 2022	1	2.534.000.000,-	-	1	-
2	Januari 2023	3	2.805.000.000,-	2	2	-
3	Pebruari 2023	19	20.454.338.628,-	1	20	-
4	Maret 2023	16	128.217.258.275,-	4	32	-
5	April 2023	9	25.566.494.000,-	27	14	-
6	Mei 2023	22	31.008.195.293,-	10	26	-
7	Juni 2023	13	25.563.475.864,-	66	16	2
8	Juli 2023	17	105.954.580.571,-	78	6	8
Jumlah				78	20	10

Sumber Data : <http://siangsa.baliprov.go.id> tanggal 30 Juli 2023

7. Efisiensi anggaran sampai dengan bulan Juli 2023 dari 78 Paket (APBD Provinsi Bali Tahun Anggaran 2023) yang telah selesai diproses sebagai berikut:

Efisiensi terhadap HPS	HPS	Kontrak	Efisiensi	(%)
	192.497.479.005,13	161.670.409.188,97	30.827.069.816,16	16,01
Efisiensi terhadap Pagu	Pagu	Kontrak	Efisiensi	(%)
	193,834,172,983,-	161.670.409.188,97	32.163.763.794,03	16,59



Balai Sertifikasi Elektronik

Dokumen ini telah ditandatangani secara elektronik menggunakan sertifikat elektronik yang diterbitkan oleh BSrE

8. Realisasi pengadaan Non Tender sampai dengan bulan Juli 2023 adalah sebagai berikut :

No	Metode Non Tender	Jumlah Paket Selesai	Nilai Kontrak/ Pesanan
1	E-Purchasing (E-Katalog)	9.780	547.119.097.670,03
2	Toko Daring	513	9.755.599.903,-
3	Penunjukan Langsung	17	20.177.573.847,83
4	Pengadaan Langsung	205	21.756.889.773,99
5	Pencatatan	123	66.952.148.109,00
Jumlah		10.638	656.005.709.400,85

Sumber Data : <http://siangsa.baliprov.go.id> tanggal 31 Juli 2023

Detail realisasi E-Purchasing adalah sebagai berikut :

No	E-Purchasing	Jumlah Paket Selesai	Nilai Kontrak/ Pesanan
1	Katalog Lokal	8.394	416.613.925.498,03
2	Katalog Nasional	222	46.938.799.430,00
3	Katalog Sektoral	1.164	83.566.372.742,00
Jumlah		9.780	547.119.097.670,03

Sumber Data : <http://siangsa.baliprov.go.id> tanggal 31 Juli 2023

9. Alokasi Rencana Umum Pengadaan Produk Dalam Negeri (RUP PDN) Terhadap Total RUP dan realisasi Produk Dalam Negeri (RUP PDN) Terhadap Total RUP PDN

DESKRIPSI	ALOKASI RUP PDN	PERSENTASE ALOKASI RUP PDN THD TOTAL RUP	REALISASI PDN	PERSENTASE REALISASI THD TOTAL RUP PDN
PDN	1.851.033.946.340,00	97,17	648.298.884.760,93	86,94
NON PDN	53.830.370.238,00	2,83	97.409.861.265,99	13,06
RUP PENYEDIA	1,904,864,316,578.00		745.708.746.026,92	

10. Alokasi Rencana Umum Pengadaan Usaha Menengah Kecil(RUP UMK) Terhadap Total RUP dan realisasi Usaha Menengah Kecil (RUP UMK) Terhadap Total RUP UMK

DESKRIPSI	ALOKASI RUP UMK	PERSENTASE ALOKASI RUP UMK THD TOTAL RUP	REALISASI UMK	PERSENTASE REALISASI THD TOTAL RUP UMK
UMK	1,095,075,941,705.00	57,49	482.229.136.488,18	74,72
NON UMK	809,788,374,873.00	42,51	163.188.448.155,51	25,28
RUP PENYEDIA	1,904,864,316,578.00		645.417.584.643,69	

11. Permasalahan yang ditemukan pada pengadaan barang/jasa sampai dengan Juli 2023, sebagai berikut :

- a) Paket pengadaan barang/jasa melalui metode tender/tender cepat/seleksi sampai Juli 2023 berjumlah 124 paket, sampai tanggal 31 Juli sudah 78 (tujuh puluh delapan) paket selesai di proses, 20 (dua puluh) paket dalam



Balai Sertifikasi Elektronik

Dokumen ini telah ditandatangani secara elektronik menggunakan sertifikat elektronik yang diterbitkan oleh BSrE

proses pengadaan, 10 paket tidak dilaksanakan (dibatalkan) dan sisanya 16 (enam belas) paket belum dilaksanakan. Perlu dilaksanakan rapat koordinasi untuk melakukan pemetaan paket-paket yang belum dilaksanakan tersebut, apakah tetap dilaksanakan atau tidak terdapat penyesuaian anggaran.

- b) Sesuai Keputusan Sekretaris Daerah Provinsi Bali Nomor : B.12.027/12372/P2PA/B.PBJEK tentang Daftar Paket Strategis Pengadaan Barang/Jasa Pemerintah Provinsi Bali Tahun 2023 terdapat 65 Paket Strategis Pengadaan Barang/Jasa yang dilaksanakan oleh 13 Organisasi Perangkat Daerah, 1 (satu) paket merupakan kontrak multiyears, 44 (empat puluh empat) paket statusnya sudah selesai pelaksanaan pemilihan penyedia, 7 (tujuh) paket sedang berproses pemilihan, 1 (satu) paket batal/gagal tender, dan 12 (dua belas) paket sisanya belum dilaksanakan proses pemilihan. Perlu dilaksanakan rapat koordinasi untuk melakukan pemetaan paket yang belum dilaksanakan tersebut.
 - c) Paket pengadaan konstruksi yang dilaksanakan melalui metode e purchasing dalam katalog lokal membutuhkan pemantauan progress fisik yang telah dilaksanakan penyedia di lapangan terutama pada Dinas PUPR dan Disdikpora.
12. Adapun langkah-langkah yang telah dilaksanakan dalam percepatan pengadaan barang/jasa sampai dengan bulan Juli 2023 yaitu:
- a) Melaksanakan pendampingan dalam penyusunan perencanaan dan pelaksanaan pengadaan barang/jasa dan pada seluruh Perangkat Daerah di Lingkungan Pemerintah Provinsi Bali. Biro Pengadaan Barang/Jasa dan Perekonomian Setda Provinsi Bali membentuk 8 (delapan) Tim Pendamping yang bertugas melaksanakan pendampingan dan konsultasi serta memberikan saran masukan kepada Perangkat Daerah terkait Pengadaan Barang/Jasa Pemerintah untuk 36 OPD di Pemerintah Provinsi Bali dan Tim ini bertugas selama 1 tahun anggaran 2023.
 - b) Melaksanakan pemantauan dan evaluasi ke lapangan terhadap paket pengadaan konstruksi yang dilaksanakan melalui e purchasing dimulai dari bulan Agustus 2023.
 - c) Penayangan etalase katalog lokal sampai Juli 2023 berjumlah 52 (lima puluh dua) etalase yang terdiri dari total 358 sub etalase, dengan jumlah produk sebanyak 31.956 produk dan jumlah penyedia sebanyak 1.327.
 - d) Rencana penambahan etalase 2 etalase baru yang akan ditayangkan di tahun 2023 yaitu Etalase Katalog Lokal Layanan Bus dan Jasa Laundry.
13. Rincian laporan atas pelaksanaan pengadaan barang/jasa dijelaskan lebih detail pada dokumen terlampir.

Demikian kami sampaikan untuk mohon arahan lebih lanjut. Terima kasih.



Tembusan disampaikan kepada Yth. :

1. Wakil Gubernur Bali sebagai laporan.
2. Asisten Perekonomian dan Pembangunan Sekda Provinsi Bali di Denpasar.



Balai
Sertifikasi
Elektronik

Dokumen ini telah ditandatangani secara elektronik
menggunakan sertifikat elektronik yang diterbitkan oleh BSR E



LAPORAN HASIL PENGADAAN BARANG/JASA DI LINGKUNGAN PEMERINTAH PROVINSI BALI S/D. BULAN JULI 2023

DATA PER- 31 JANUARI 2023

BIRO PENGADAAN BARANG/JASA DAN PEREKONOMIAN SETDA PROVINSI BALI



Balai
Sertifikasi
Elektronik

Dokumen ini telah ditandatangani secara elektronik
menggunakan sertifikat elektronik yang diterbitkan oleh BSrE

RENCANA UMUM PENGADAAN

TAHUN 2023

TOTAL RUP

9.603 PAKET

RP. 2.843.070.547.024,-

PENYEDIA

6.101 PAKET

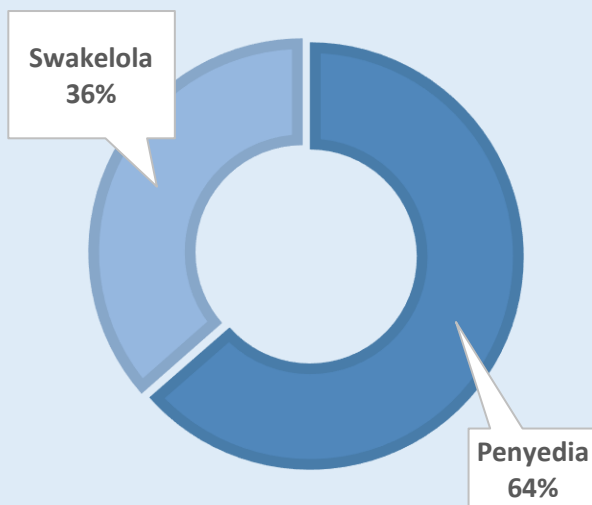
RP. 1.904.864.316.578,-

SWAKELOLA

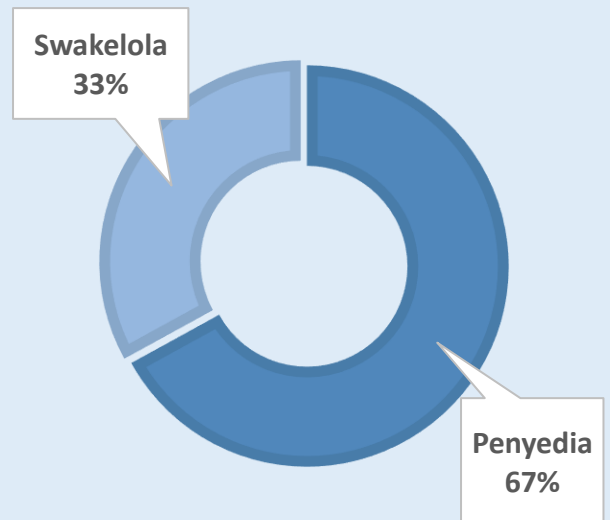
3.502 PAKET

RP. 938.206.230.446,-

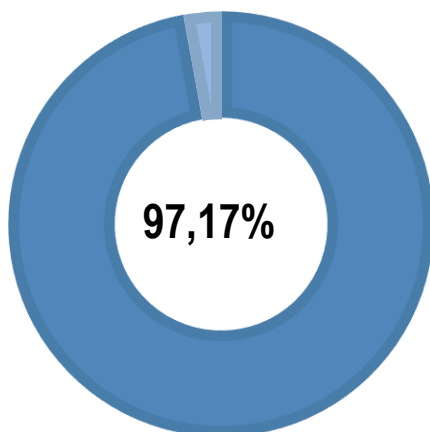
RUP BERDASARKAN JUMLAH PAKET



RUP BERDASARKAN PAGU



PRODUK DALAM NEGERI (PDN)



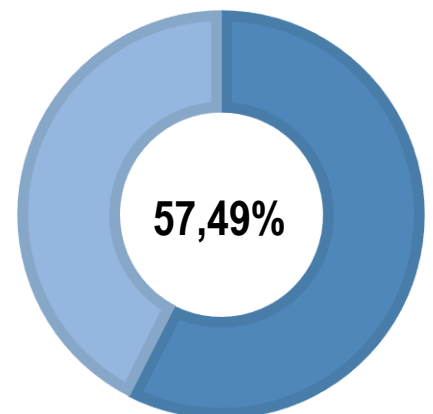
ALOKASI BELANJA
PRODUK DALAM NEGERI

1.851.033.946.340,00

ALOKASI BELANJA UMKM

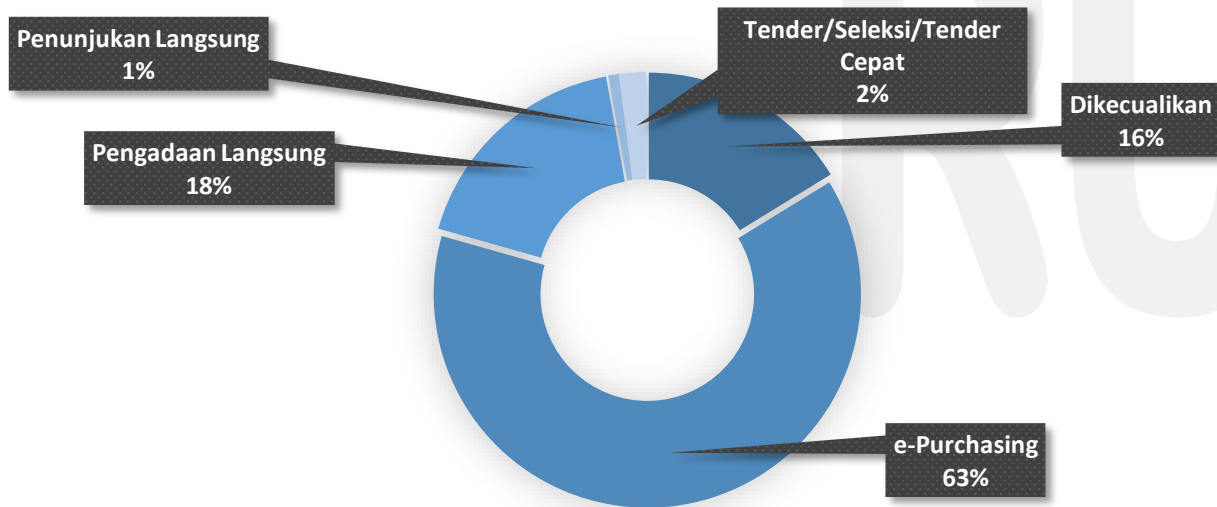
1.095.075.941.705,00

ALOKASI UMKM



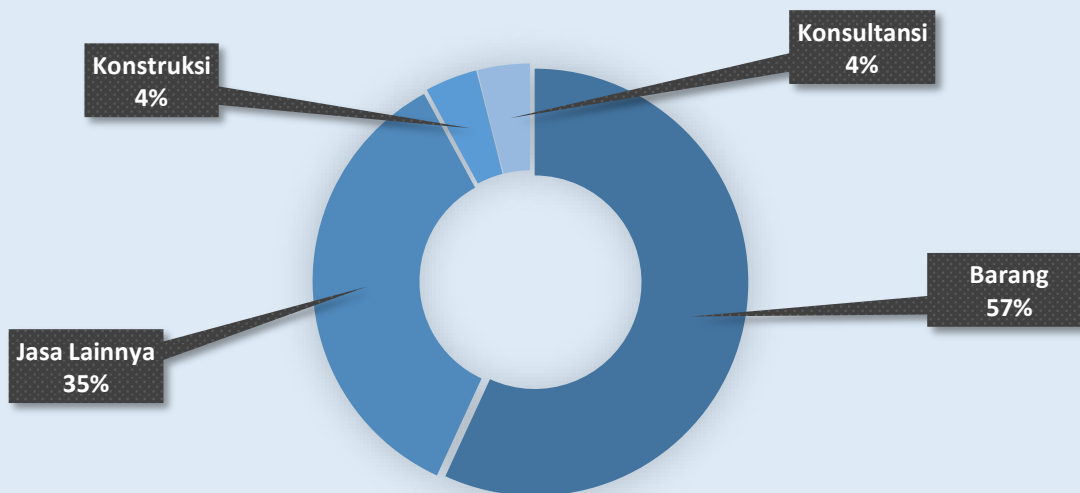
Dokumen ini telah ditandatangani secara elektronik menggunakan sertifikat elektronik yang diterbitkan oleh BSrE

RUP BERDASARKAN METODE PENGADAAN



METODE PENGADAAN	PAKET	PAGU ANGGARAN
Dikecualikan	990	392.487.951.263,-
e-Purchasing	3.852	686.398.855.643,-
Pengadaan Langsung	1.084	167.416.844.100,-
Penunjukan Langsung	49	33.419.559.561,-
Tender/Seleksi/Tender Cepat	124	624.815.736.011,-
JUMLAH	6.101	1.904.864.316.578,-

RUP BERDASARKAN JENIS PENGADAAN



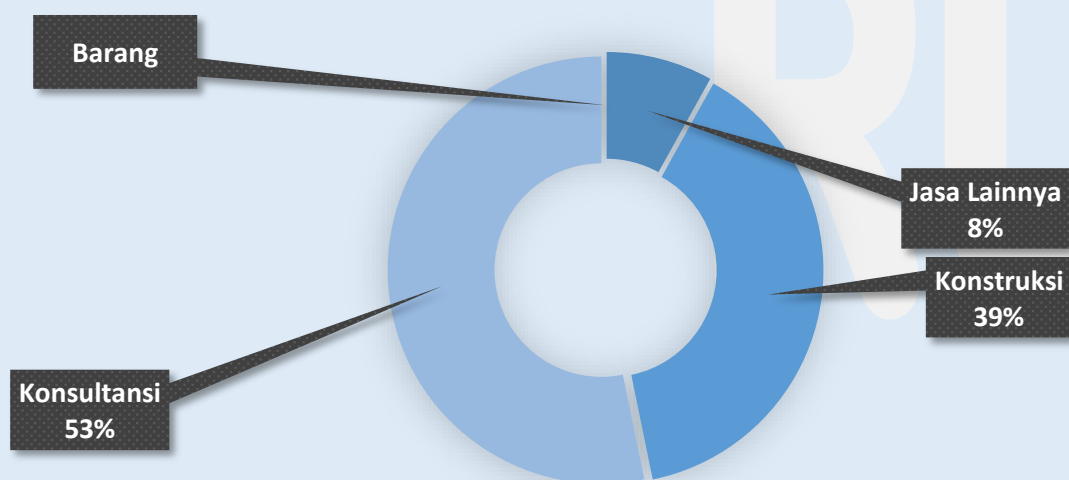
METODE PENGADAAN	PAKET	PAGU ANGGARAN
Barang	3.424	357.631.468.468,-
Jasa Lainnya	2.119	478.637.718.938,-
Konstruksi	239	1.035.024.303.670,-
Konsultasi	239	33.570.825.502,-
JUMLAH	6.101	1.904.864.316.578,-



Balai Sertifikasi Elektronik

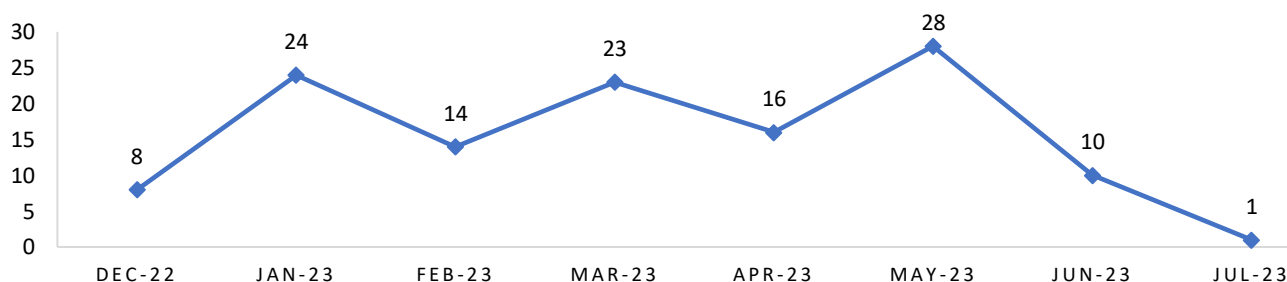
Dokumen ini telah ditandatangani secara elektronik menggunakan sertifikat elektronik yang diterbitkan oleh BSrE

RENCANA PAKET TENDER/TENDER CEPAT/SELEKSI TAHUN 2023



JENIS PENGADAAN	PAKET	PAGU ANGGARAN
Barang	-	-
Jasa Lainnya	10	
Konstruksi	48	
Konsultasi	66	
JUMLAH	124	

RENCANA JADWAL PAKET TENDER/TENDER CEPAT/SELEKSI TAHUN 2023



JENIS PENGADAAN	PAKET	PAGU ANGGARAN
Desember 2022	8	369.151.152.668,-
Januari 2023	24	15.322.888.000,-
Pebruari 2023	14	23.932.133.227,-
Maret 2023	23	125.220.158.188,-
April 2023	16	43.693.103.528,-
Mei 2023	28	41.293.539.707,-
Juni 2023	10	4.060.760.693,-
Juli 2023	1	2.142.000.000,-
JUMLAH	124	624.815.736.011,-



Balai Sertifikasi Elektronik

Dokumen ini telah ditandatangani secara elektronik menggunakan sertifikat elektronik yang diterbitkan oleh BSrE

TENDER/SELEKSI/TENDER CEPAT

REALISASI S/D JUNI 2023

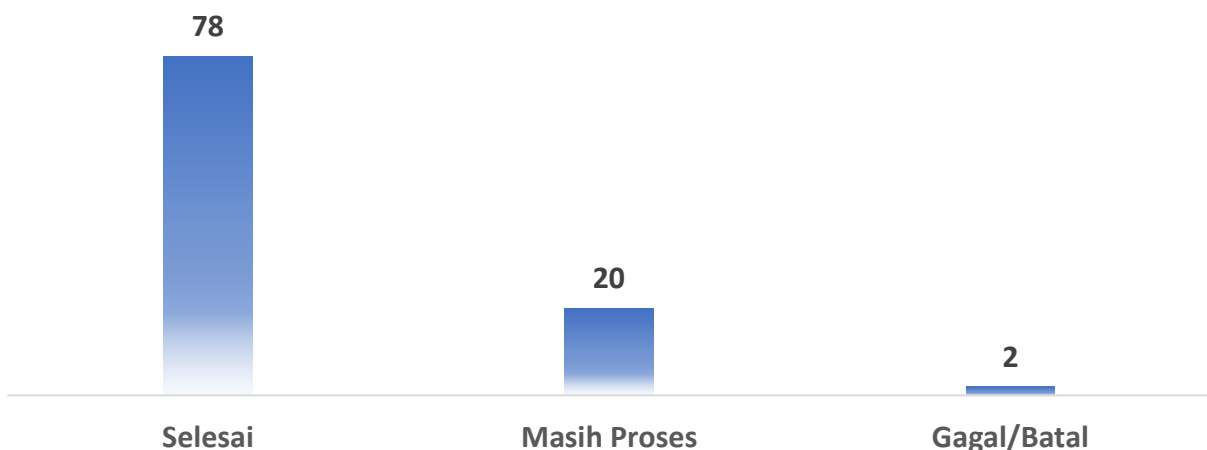
REALISASI PAKET

100

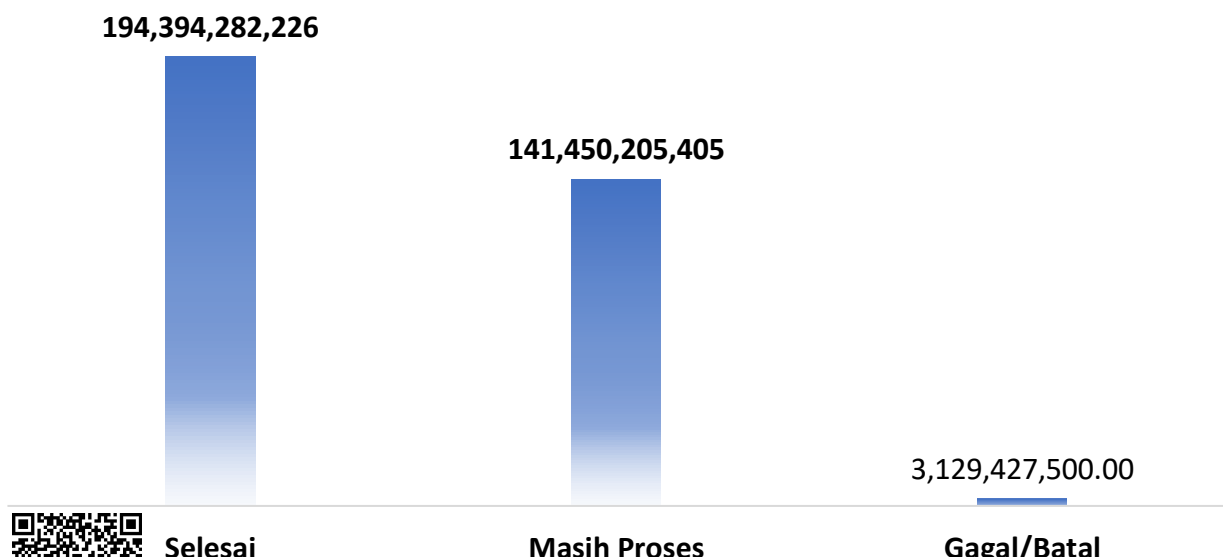
NILAI REALISAI RUP

RP. 342.103.342.631,-

TENDER BERDASARKAN PAKET



TENDER BERDASARKAN PAGU



Selesai

Masih Proses

Gagal/Batal



Balai
Sertifikasi
Elektronik

Dokumen ini telah ditandatangani secara elektronik menggunakan sertifikat elektronik yang diterbitkan oleh BSR

PENGADAAN NON TENDER & NON PURCHASING

REALISASI S/D JULI 2023

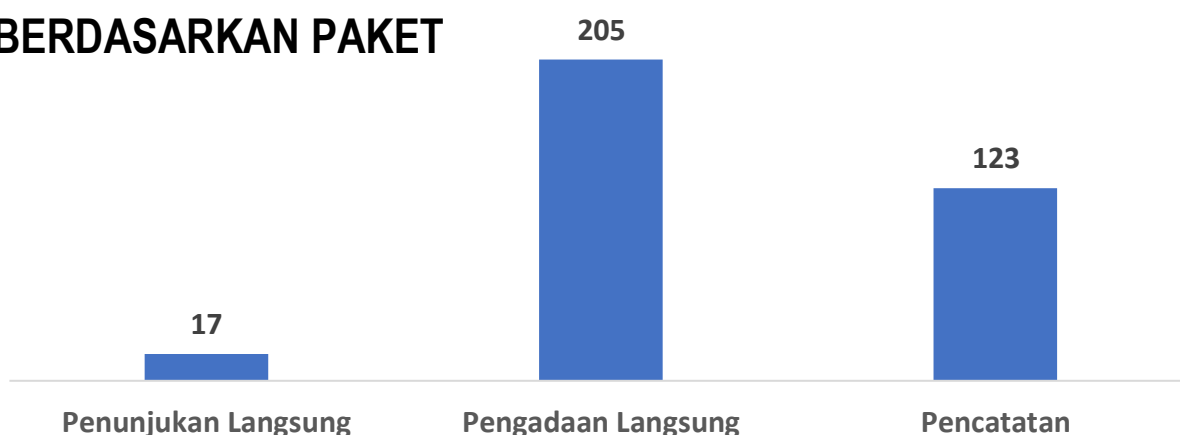
JUMLAH TRANSAKSI

345

NILAI PAGU REALISAI

RP. 108.886.611.730,82

BERDASARKAN PAKET



BERDASARKAN PAGU



Balai Sertifikasi Elektronik

Dokumen ini telah ditandatangani secara elektronik menggunakan sertifikat elektronik yang diterbitkan oleh BSrE

E-KATALOG & TOKO DARING

REALISASI S/D JULI 2023

TOKO DARING
513
TRANSAKSI
RP. 9.755.599.903

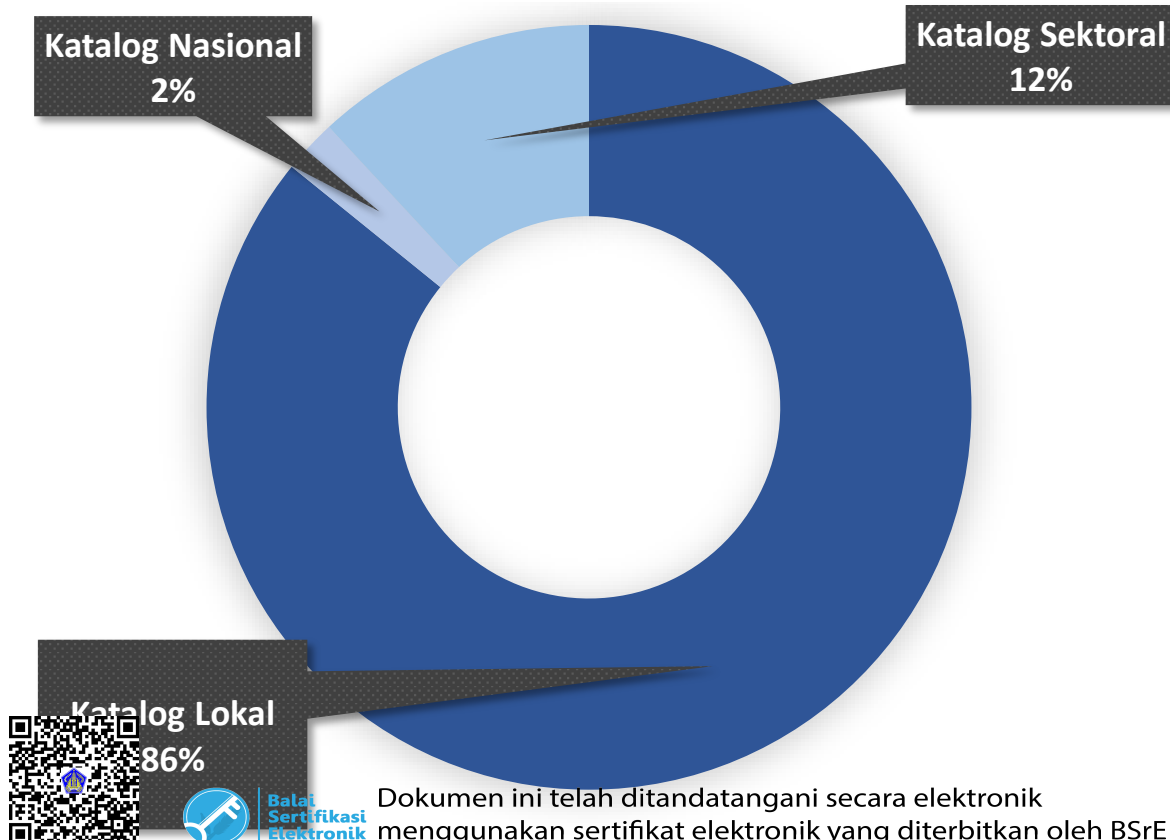
E-KATALOG
9.780
TRANSAKSI
RP. 547.119.097.670

KATALOG LOKAL
8.394
TRANSAKSI
RP. 416.613.925.498

KATALOG NASIONAL
222
TRANSAKSI
RP. 46.938.799.430

KATALOG SEKTORAL
1.164
TRANSAKSI
RP. 83.566.372.742

E-KATALOG BERDASARKAN JUMLAH TRANSAKSI



5 TRANSAKSI TERBESAR

KATALOG LOKAL

NO	JENIS BELANJA	JML TRANSAKSI	NILAI TRANSAKSI
1	Pekerjaan Bangunan Pendidikan Provinsi Bali	26	146.921.289.026,45
2	Pekerjaan Konstruksi Jalan dan Jembatan Provinsi Bali	10	110.437.944.572,00
3	Jasa Sewa Tenda/Dekorasi Provinsi Bali	619	17.936.835.200,00
4	Jasa Tenaga Keamanan Provinsi Bali	4	16.699.143.552,00
5	Jasa Event Organizer Provinsi Bali	102	16.522.614.960,00

KATALOG NASIONAL

NO	JENIS BELANJA	JML TRANSAKSI	NILAI TRANSAKSI
1	Internet Service Provider	7	12.987.780.000,00
2	Peralatan Elektronik Perkantoran dan Peralatan Pendukungnya	91	11.878.537.890,00
3	Kendaraan Bermotor	5	5.682.640.000,00
4	Peralatan Pendidikan	17	5.119.055.055,00
5	Perkakas	11	3.766.462.499,00

KATALOG SEKTORAL

NO	JENIS BELANJA	JML TRANSAKSI	NILAI TRANSAKSI
1	Fasilitas Kesehatan	419	33.737.218.493,00
2	Fasilitas Kesehatan Sektoral Kemenkes	242	17.474.697.581,00
3	Obat Program Jaminan Kesehatan Tahun 2023	470	12.400.756.368,00
4	Konsolidasi Alat Kesehatan	1	9.810.000.000,00
5	Vaksin Tahun 2023	4	5.610.793.000,00

TOKO DARING

NO	KATEGORI BELANJA	JML TRANSAKSI	NILAI TRANSAKSI
1	ATK	54	1.990.441.732
2	Elektronik	53	1.736.584.452
3	Perkakas	91	1.602.932.951
4	Kreatif	44	1.447.056.424
5	Perkakas Jasa Kreatif	34	882.544.483



Dokumen ini telah ditandatangani secara elektronik menggunakan sertifikat elektronik yang diterbitkan oleh BSR

Etalase Katalog Lokal

NO	ETALASE LOKAL PROVINSI BALI	Sub Etalase	Jml Produk	Jml Penyedia
1.	Akomodasi Hotel Provinsi Bali	5	201	42
2.	Alat dan/atau Mesin Pertanian Pemerintah Daerah Provinsi Bali	12	129	17
3.	Alat Tulis Kantor (ATK) Provinsi Bali	2	2009	96
4.	Alat Tulis Kantor Provinsi Bali	23	2831	58
5.	Aspal Provinsi Bali			
6.	Bahan Alat Kebersihan Provinsi Bali	3	2494	73
7.	Bahan Kimia Laundry Provinsi Bali	9	42	8
8.	Bahan Kimia Provinsi Bali	2	1129	31
9.	Bahan Material Provinsi Bali	9	118	12
10.	Bahan Pokok Provinsi Bali	9	1740	44
11.	Bahan/Material Konstruksi Provinsi Bali	3	5	3
12.	Belanja Media Pemerintah Daerah Provinsi Bali	6	345	73
13.	Benih Hortikultura Pemerintah Daerah Provinsi Bali	9	132	16
14.	Benih Tanaman Pangan Pemerintah Daerah Provinsi Bali	2	16	4
15.	Beton Precast Pemerintah Daerah Provinsi Bali	2	12	1
16.	Beton Ready Mix Provinsi Bali			
17.	Bibit Tanaman Provinsi Bali	3	302	13
18.	Cenderamata Khas Bali Provinsi Bali	1	6	2
19.	Furniture/Meubelair Sekolah Provinsi Bali	5	114	11
20.	Hewan Ternak Pemerintah Daerah Provinsi Bali	7	22	12
21.	Hotmix/Coldmix/Aspal Emulsi Provinsi Bali	4	26	8
22.	Jasa Event Organizer Provinsi Bali	6	330	38
23.	Jasa Kalibrasi dan Pemeliharaan Alat Kesehatan Provinsi Bali	11	615	12
24.	Jasa Keamanan Provinsi Bali	2	5	4
25.	Jasa Kebersihan Provinsi Bali			
26.	Jasa Pengelolaan Limbah Provinsi Bali	2	20	9
27.	Jasa Pengelolaan Sampah Pemerintah Daerah Provinsi Bali	1	7	4
28.	Jasa Satuan Pengamanan Provinsi Bali (Kelas Harga Kabupaten/Kota)	2	14	6
29.	Jasa Sewa Alat Berat Provinsi Bali	2	7	2
30.	Jasa Sewa Tenda/Dekorasi Provinsi Bali	18	604	37
31.	Jasa Tenaga Keamanan Provinsi Bali	1	4	4
32.	Jasa Tenaga Kebersihan Provinsi Bali	2	65	22
33.	Kain Tradisional Provinsi Bali	2	7	3
34.	Makanan dan Minuman Provinsi Bali	5	20	4
35.	Makanan dan Minuman Provinsi Bali (Kelas Harga Kabupaten/Kota)	5	390	53
36.	Pakaian Dinas dan Kain Tradisional Provinsi Bali	12	328	28
37.	Pakan Ternak Provinsi Bali	3	114	16
38.	Pekerjaan Bangunan Pendidikan Provinsi Bali	23	4569	42
39.	Pekerjaan Konstruksi Jalan dan Jembatan Provinsi Bali	40	659	31
40.	Pemeliharaan AC Provinsi Bali	8	654	54
41.	Pemeliharaan Gedung/Bangunan Kantor Provinsi Bali	19	1319	51
42.	Pemeliharaan Kendaraan Bermotor Provinsi Bali	33	1791	12
43.	Pemeliharaan Komputer/Laptop/Printer Provinsi Bali	3	1030	52
44.	Pengendali Vektor dan Binatang Pembawa Penyakit Provinsi Bali	4	17	6
45.	Petakan dan Penggandaan Provinsi Bali	5	1422	94



Dokumen ini telah ditandatangani secara elektronik menggunakan sertifikat elektronik yang diterbitkan oleh BSrE

Etalase Katalog Lokal (lanjutan)

NO	ETALASE LOKAL PROVINSI BALI	Sub Etalase	Jml Produk	Jml Penyedia
46.	Sarana Upacara/Sesajen Provinsi Bali	4	1323	79
47.	Seragam Sekolah SMA/SMK Provinsi Bali	2	23	4
48.	Servis Kendaraan Provinsi Bali	7	2652	23
49.	Sistem informasi dan Aplikasi Provinsi Bali	3	23	8
50.	Souvenir Pemerintah Daerah Provinsi Bali	5	302	34
51.	Suku Cadang Listrik Provinsi Bali	6	1904	64
52.	Utilitas Jalan Provinsi Bali	6	65	7
Total		358	31.956	1.327




Balai
Sertifikasi
Elektronik

Dokumen ini telah ditandatangani secara elektronik
menggunakan sertifikat elektronik yang diterbitkan oleh BSrE

P D N

Alokasi Rencana Umum Pengadaan Produk Dalam Negeri (RUP PDN) Terhadap Total RUP



Realisasi Produk Dalam Negeri (RUP PDN) Terhadap Total RUP PDN

DESKRIPSI	ALOKASI RUP PDN	PERSENTASE ALOKASI RUP PDN THD TOTAL RUP	REALISASI PDN	PERSENTASE REALISASI THD TOTAL RUP PDN
PDN	1,851,033,946,340.00	97,17	648.298.884.760,93	86,94
NON PDN	53,830,370,238.00	2,83	97.409.861.265,99	13,06
RUP PENYEDIA	1,904,864,316,578.00		745.708.746.026,92	

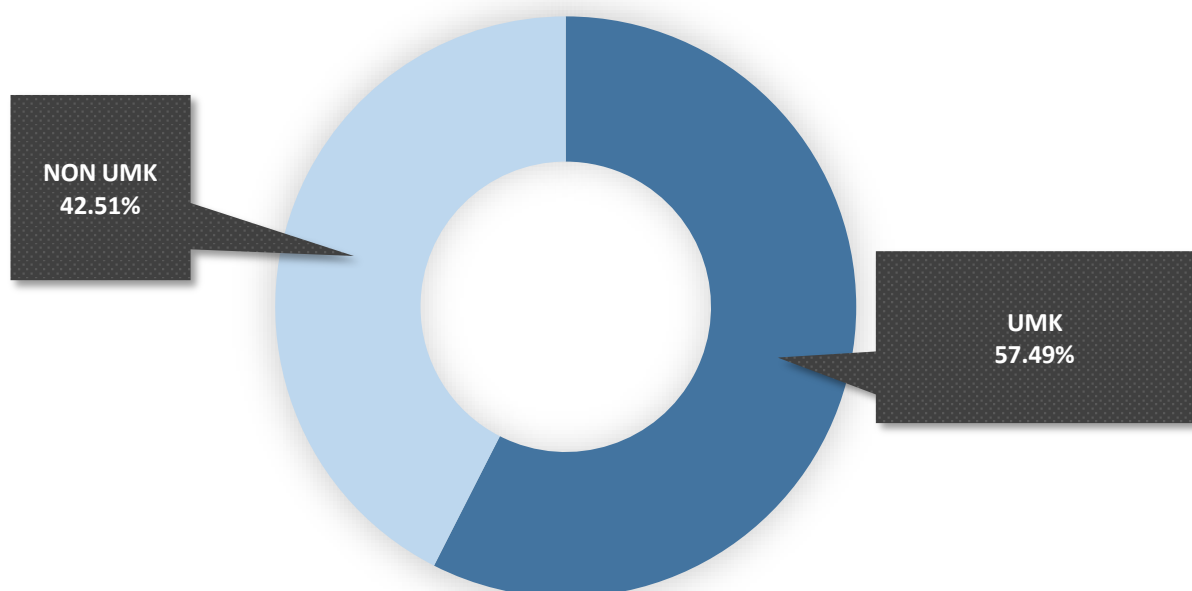


Balai Sertifikasi Elektronik

Dokumen ini telah ditandatangani secara elektronik menggunakan sertifikat elektronik yang diterbitkan oleh BSrE

UMK

Alokasi Rencana Umum Pengadaan Usaha Kecil (RUP UMK) Terhadap Total RUP



Realisasi Pengadaan Usaha Menengah Kecil Terhadap Total RUP UMK

DESKRIPSI	ALOKASI RUP UMKM	PERSENTASE ALOKASI RUP UMKM THD TOTAL RUP	REALISASI UMKM	PERSENTASE REALISASI THD TOTAL RUP UMK
UMK	1,095,075,941,705.00	57,49	482.229.136.488,18	74,72
NON UMK	809,788,374,873.00	42,51	163.188.448.155,51	25,28
RUP PENYEDIA	1,904,864,316,578.00		645.417.584.643,69	



Balai
Sertifikasi
Elektronik

Dokumen ini telah ditandatangani secara elektronik menggunakan sertifikat elektronik yang diterbitkan oleh BSrE

PAKET STRATEGIS

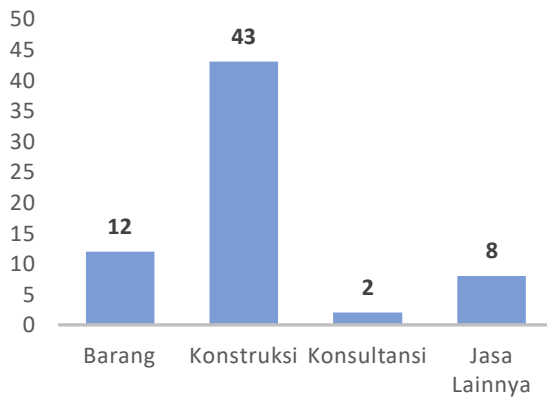
JUMLAH PAKET

65

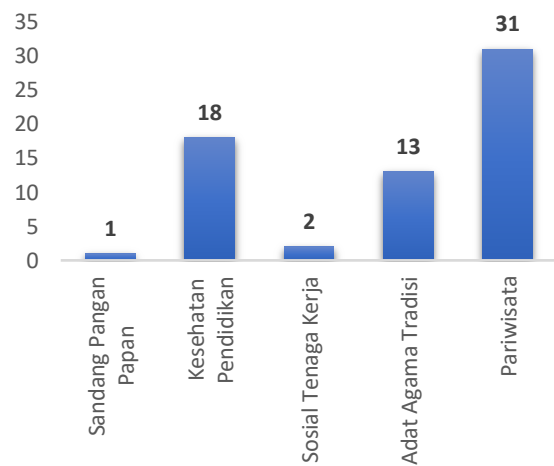
NILAI PAGU

RP. 520.799.805.590,-

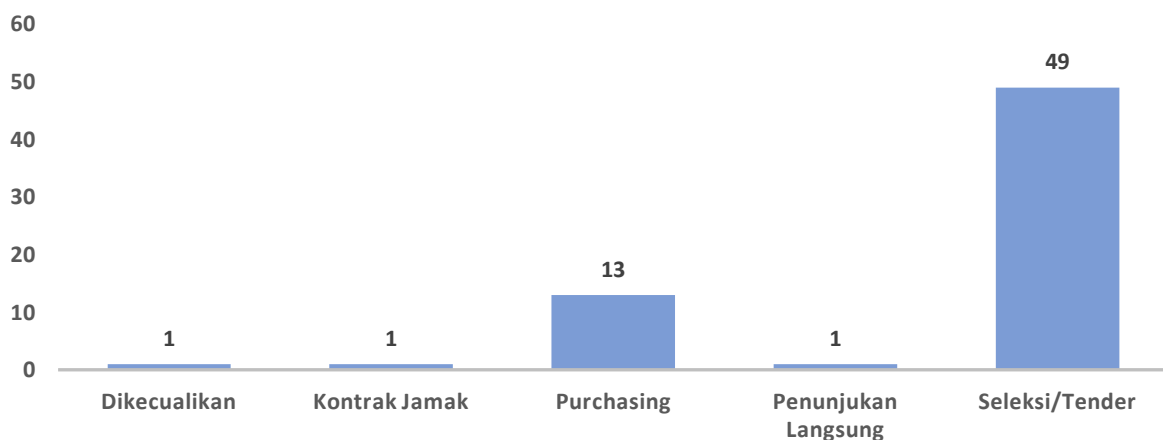
JENIS PENGADAAN



PROGRAM PRIORITAS



METODE PENGADAAN



REALISASI/PROGRES PENGADAAN

