

4. Rencana pengadaan barang/jasa melalui metode Non Tender Tahun 2023 sebagai berikut :

No	Metode Non Tender	Jumlah Paket	Nilai (Rp)
1	E-Purchasing (E-Katalog dan Toko Daring)	3.675	375.773.613.958,-
2	Penunjukan Langsung	83	19.782.329.161,-
3	Pengadaan Langsung	1.702	204.863.783.717,-
4	Dikecualikan	886	311.626.390.569,-
Jumlah		6.346	912.046.117.405,-

Sumber Data : <http://siangsa.baliprov.go.id> tanggal 31 Januari 2023

5. Rencana jadwal pelaksanaan pengadaan barang/jasa Tahun 2023 melalui metode tender/seleksi perbulan sebagai berikut :

No	Bulan	Jumlah Paket	Nilai (Rp)
1	Desember 2022	11	373.226.152.668,-
2	Januari 2023	62	269.841.454.243,-
3	Pebruari 2023	19	124.330.174.525,-
4	Maret 2023	28	147,660,184,830,-
5	April 2023	4	1.892.300.000,-
6	Mei 2023	15	26.416.307.434,-
7	Jun 2023	2	2.134.242.000,-
Jumlah		141	945.500.815.700,-

Sumber Data : <http://siangsa.baliprov.go.id> tanggal 31 Januari 2023

6. Pada tahun 2023, pencadangan paket pengadaan untuk PDN dan UMKM adalah sebagai berikut :

PDN	Jumlah Paket	Pagu Paket	(%)
	6419	1,8 T	98,95
UMKM	Jumlah Paket	Pagu Paket	(%)
	6423	1,1 T	99,01

Sumber Data : <http://siangsa.baliprov.go.id> tanggal 31 Januari 2023

7. Progres pengadaan barang/jasa melalui metode tender/tender cepat/seleksi sampai dengan Bulan Januari 2023, sebagai berikut :

No	Bulan	Paket Masuk		Status Paket		
		Jumlah (paket)	Pagu (Rp)	Paket Selesai	Dalam Proses	Gagal/Batal
1	Des 2022	1	2.534.000.000,-	-	1	-
2	Januari 2023	3	2.805.000.000,-	2	1	-
Jumlah		4	5.339.000.000,-	2	2	-

Sumber Data : <http://siangsa.baliprov.go.id> tanggal 31 Januari 2023

8. Efisiensi anggaran sampai dengan bulan Januari 2023 dari 2 Paket (APBD Provinsi Bali Tahun Anggaran 2023) yang telah selesai diproses sebagai berikut:

Efisiensi terhadap HPS	HPS	Kontrak	Efisiensi	(%)
	3.363.842.503	3.167.448.952	196.393.551	5,84
Efisiensi terhadap Pagu	Pagu	Kontrak	Efisiensi	(%)
	3.569.000.000	3.167.448.952	401.551.048	11,25



Balai Sertifikasi Elektronik

Dokumen ini telah ditandatangani secara elektronik menggunakan sertifikat elektronik yang diterbitkan oleh BSrE

9. Realisasi pengadaan Non Tender sampai dengan bulan Januari 2023 adalah sebagai berikut :

No	Metode Non Tender	Jumlah Paket Selesai	Nilai Kontrak/ Pesanan
1	E-Purchasing (E-Katalog)	100	55.032.780.400,-
2	Toko Daring (Bela Pengadaan)	27	2.665.768.675,-
3	Penunjukan Langsung	4	3.190.871.430,-
4	Pengadaan Langsung	32	5.089.424.259,-
Jumlah		163	65.978.844.764,-

10. Permasalahan yang ditemukan pada tahap perencanaan dan pelaksanaan pengadaan pada Januari 2023, sebagai berikut :

- Terdapat ketidaksesuaian pemilihan metode pengadaan pada Rencana Umum Pengadaan, disebabkan karena perangkat daerah belum memahami kriteria pemilihan metode pengadaan dan belum mengetahui secara keseluruhan 43 (empat puluh tiga) etalase katalog lokal yang telah tayang pada Katalog Lokal Provinsi Bali.
 - Pejabat Pembuat Komitmen tidak cermat dalam menentukan jadwal pemilihan pada RUP, sebagian besar paket pengadaan menetapkan jadwal pemilihan pada bulan Januari 2023 sedangkan ketika reviu RUP kebutuhan akan barang/jasa tidak sesuai dengan jadwal pemilihan.
 - Sesuai dengan Surat Edaran Sekda Provinsi Bali No. B.42.027/41032/LPSE/B.PBJEK Tahun 2022 tentang Konsolidasi dan Pengelolaan Pengadaan Barang Persediaan Alat Tulis Kantor (ATK) di Lingkungan Pemerintah Provinsi Bali, beberapa perangkat daerah masih belum memahami mekanisme tentang konsolidasi pengadaan.
11. Adapun langkah-langkah yang telah dilaksanakan dalam percepatan pengadaan barang/jasa sampai dengan bulan Januari 2023 yaitu:
- Biro Pengadaan Barang/Jasa dan Perekonomian Setda Provinsi Bali membentuk 8 (delapan) Tim Pendamping yang bertugas melaksanakan pendampingan dan konsultasi serta memberikan saran masukan kepada Perangkat Daerah terkait Pengadaan Barang/Jasa Pemerintah termasuk melaksanakan kaji ulang (reviu) RUP Tahun Anggaran 2023 dengan mendatangi langsung ke perangkat daerah di lingkungan Pemerintah Provinsi Bali dari Tanggal 23 Januari sampai dengan 30 Januari 2023.
 - Telah dilakukan sosialisasi mekanisme konsolidasi pengadaan ATK kepada seluruh perangkat daerah melalui daring maupun luring, dengan mengundang dari APIP dan BPKAD.
 - Melakukan penambahan 9 (Sembilan) etalase katalog lokal sesuai *road map* yang akan tayang pada Tahun 2023, selain 43 etalase katalog lokal yang sudah tayang pada Provinsi Bali.
12. Rincian laporan atas pelaksanaan pengadaan barang/jasa dijelaskan lebih detail pada dokumen terlampir.

Demikian kami sampaikan untuk mohon arahan lebih lanjut. Terima kasih.



Tembusan disampaikan kepada Yth. :

- Wakil Gubernur Bali sebagai laporan.
- Asisten Perekonomian dan Pembangunan Sekda Provinsi Bali di Denpasar.



Balai
Sertifikasi
Elektronik

Dokumen ini telah ditandatangani secara elektronik
menggunakan sertifikat elektronik yang diterbitkan oleh BSrE



LAPORAN HASIL PENGADAAN BARANG/JASA DI LINGKUNGAN PEMERINTAH PROVINSI BALI S/D. BULAN JANUARI 2023

DATA PER- 31 JANUARI 2023

BIRO PENGADAAN BARANG/JASA DAN PEREKONOMIAN SETDA PROVINSI BALI



Balai
Sertifikasi
Elektronik

Dokumen ini telah ditandatangani secara elektronik
menggunakan sertifikat elektronik yang diterbitkan oleh BSrE

RENCANA UMUM PENGADAAN

TAHUN 2023

TOTAL RUP

9.990 PAKET

RP. 2.832.781.772.817,-

PENYEDIA

6.487 PAKET

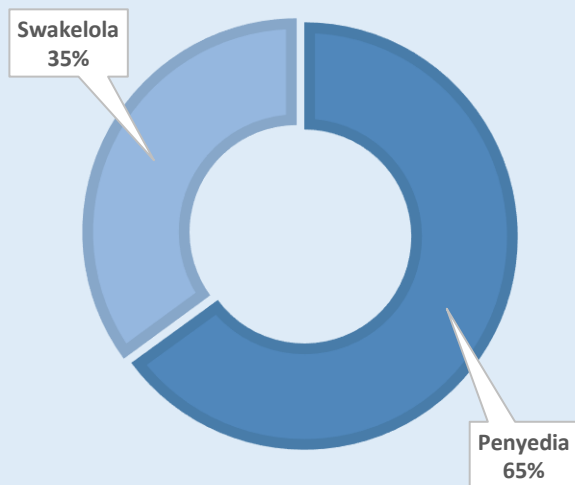
RP. 1.857.546.933.105,-

SWAKELOLA

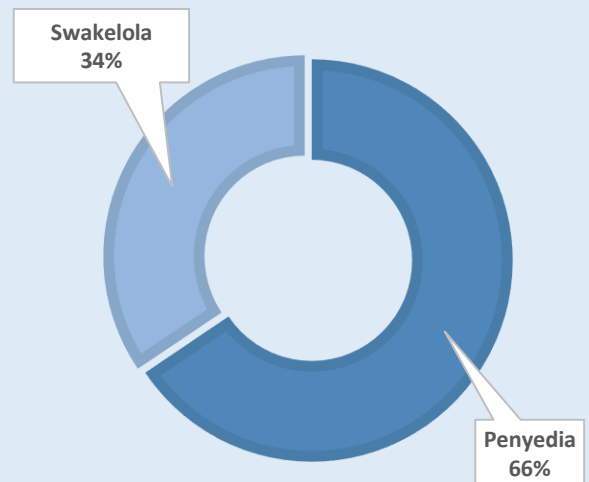
3.503 PAKET

RP. 975.234.839.712,-

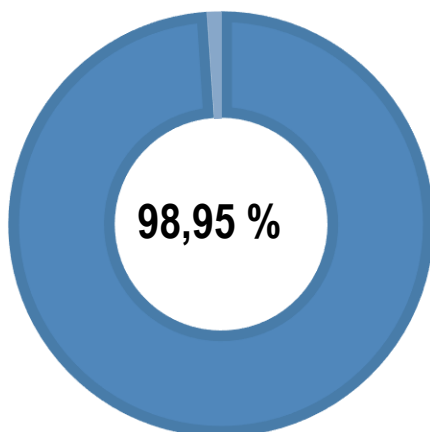
RUP BERDASARKAN JUMLAH PAKET



RUP BERDASARKAN PAGU



PRODUK DALAM NEGERI (PDN)



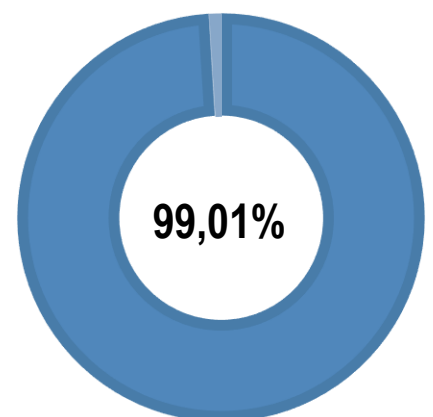
ALOKASI BELANJA
PRODUK DALAM NEGERI

1,8 Triliun

ALOKASI BELANJA UMKM

1,1 Triliun

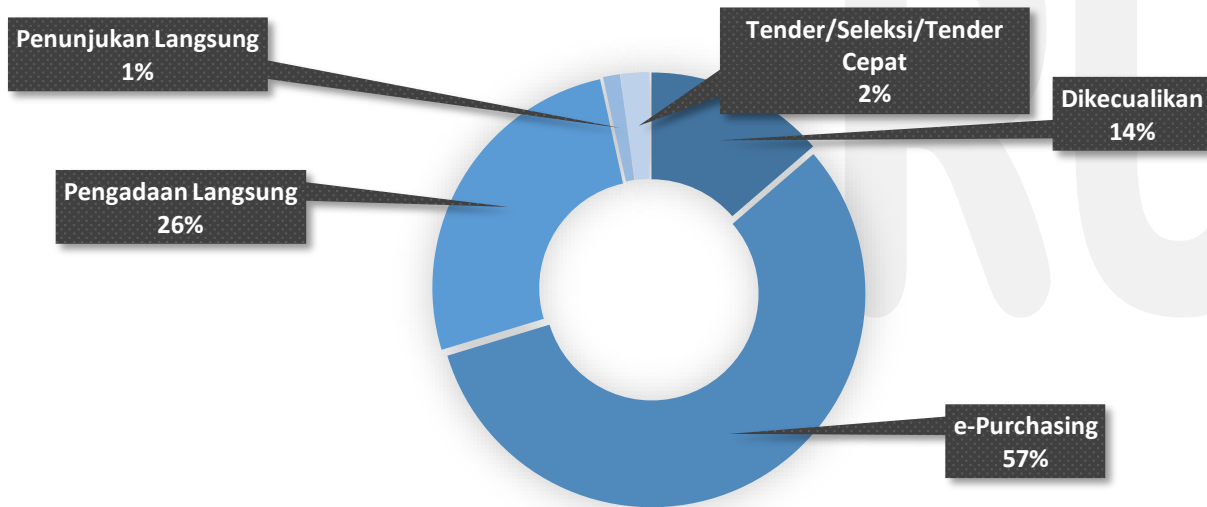
ALOKASI UMKM



Balai
Sertifikasi
Elektronik

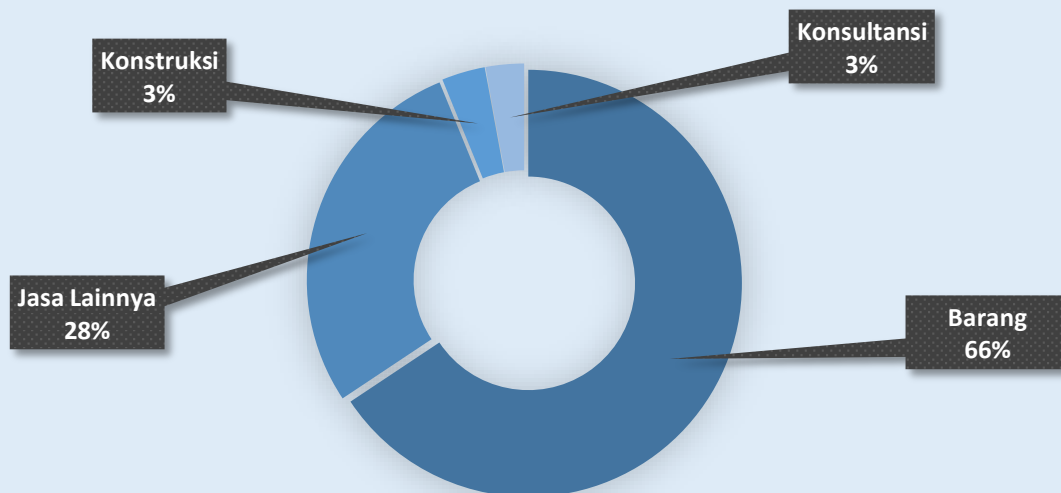
Dokumen ini telah ditandatangani secara elektronik
menggunakan sertifikat elektronik yang diterbitkan oleh BSR E

RUP BERDASARKAN METODE PENGADAAN



METODE PENGADAAN	PAKET	PAGU ANGGARAN
Dikecualikan	886	311.626.390.569,-
e-Purchasing	3.675	375.773.613.958,-
Pengadaan Langsung	1.702	204.863.783.717,-
Penunjukan Langsung	83	19.782.329.161,-
Tender/Seleksi/Tender Cepat	141	945.500.815.700,-
JUMLAH	6.487	1.857.546.933.105,-

RUP BERDASARKAN JENIS PENGADAAN



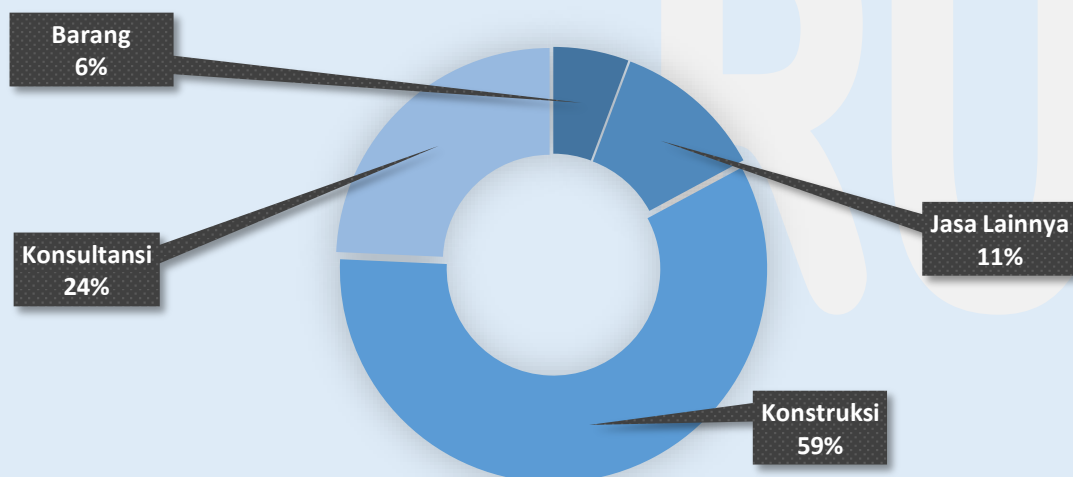
METODE PENGADAAN	PAKET	PAGU ANGGARAN
Barang	4.259	354.648.741.636,-
Jasa Lainnya	1.827	461.070.966.928,-
Konstruksi	213	1.018.291.595.912,-
Konsultansi	188	23.535.628.629,-
JUMLAH	6.487	1.857.546.933.105,-



Balai
Sertifikasi
Elektronik

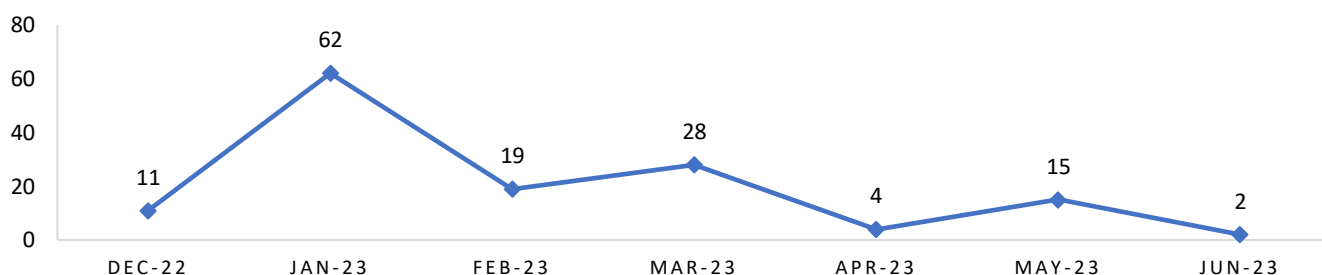
Dokumen ini telah ditandatangani secara elektronik menggunakan sertifikat elektronik yang diterbitkan oleh BSrE

RENCANA PAKET TENDER/TENDER CEPAT/SELEKSI TAHUN 2023



JENIS PENGADAAN	PAKET	PAGU ANGGARAN
Barang	8	5.258.141.300,-
Jasa Lainnya	16	24.475.685.008,-
Konstruksi	82	905.410.510.060,-
Konsultasi	34	10.356.479.326,-
JUMLAH	141	945.500.815.700,-

RENCANA JADWAL PAKET TENDER/TENDER CEPAT/SELEKSI TAHUN 2023



JENIS PENGADAAN	PAKET	PAGU ANGGARAN
Desember 2022	11	373.226.152.668,-
Januari 2023	62	269.841.454.243,-
Pebruari 2023	19	124.330.174.525,-
Maret 2023	28	147,660,184,830,-
April 2023	4	1.892.300.000,-
Mei 2023	15	26.416.307.434,-
Juni 2023	2	2.134.242.000,-
JUMLAH	141	945.500.815.700,-



Balai
Sertifikasi
Elektronik

Dokumen ini telah ditandatangani secara elektronik menggunakan sertifikat elektronik yang diterbitkan oleh BSrE

TENDER/SELEKSI/TENDER CEPAT

REALISASI S/D JANUARI 2023


REALISASI PAKET

4

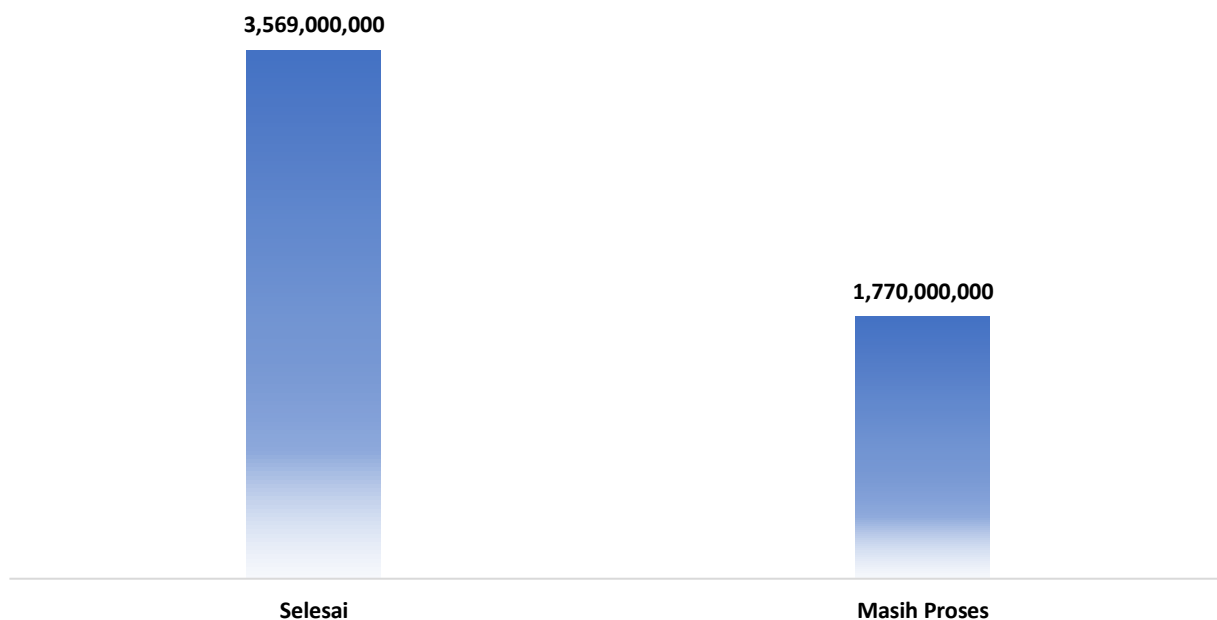
NILAI REALISAI RUP

RP. 5.339.000.000,-

TENDER BERDASARKAN PAKET



TENDER BERDASARKAN PAGU



Balai
Sertifikasi
Elektronik

Dokumen ini telah ditandatangani secara elektronik
menggunakan sertifikat elektronik yang diterbitkan oleh BSrE

PENGADAAN NON TENDER & NON PURCHASING

REALISASI S/D JANUARI 2023

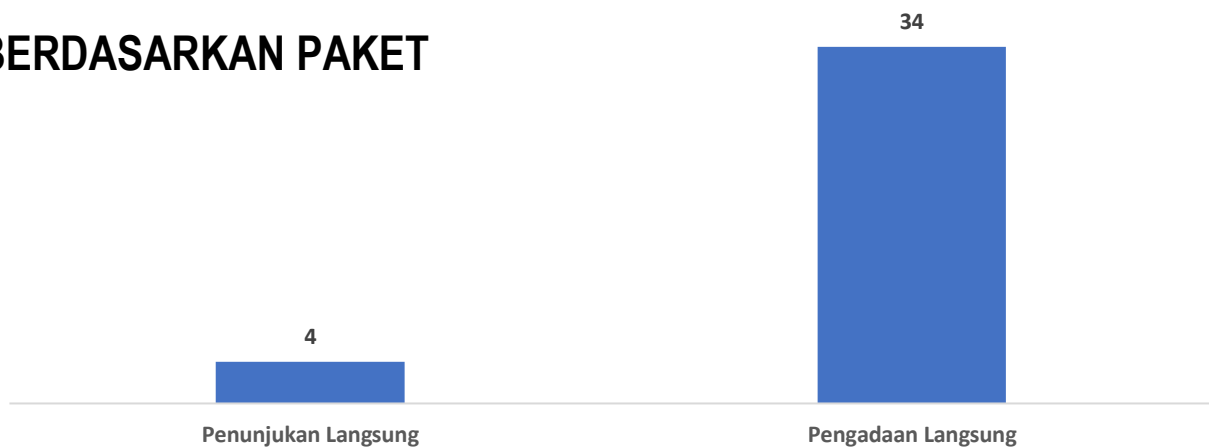
JUMLAH TRANSAKSI

38

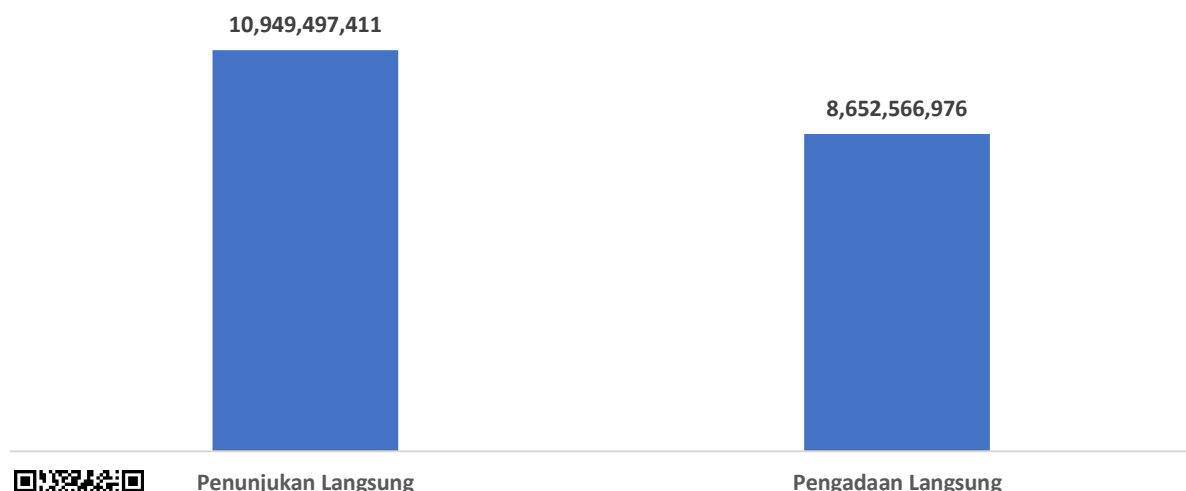
NILAI PAGU REALISAI

RP. 19.602.064.387,-

BERDASARKAN PAKET



BERDASARKAN PAGU



Balai Sertifikasi Elektronik

Dokumen ini telah ditandatangani secara elektronik menggunakan sertifikat elektronik yang diterbitkan oleh BSrE

E-KATALOG & TOKO DARING

REALISASI S/D JANUARI 2023

TOKO DARING
35
TRANSAKSI
RP. 2.915.036.507

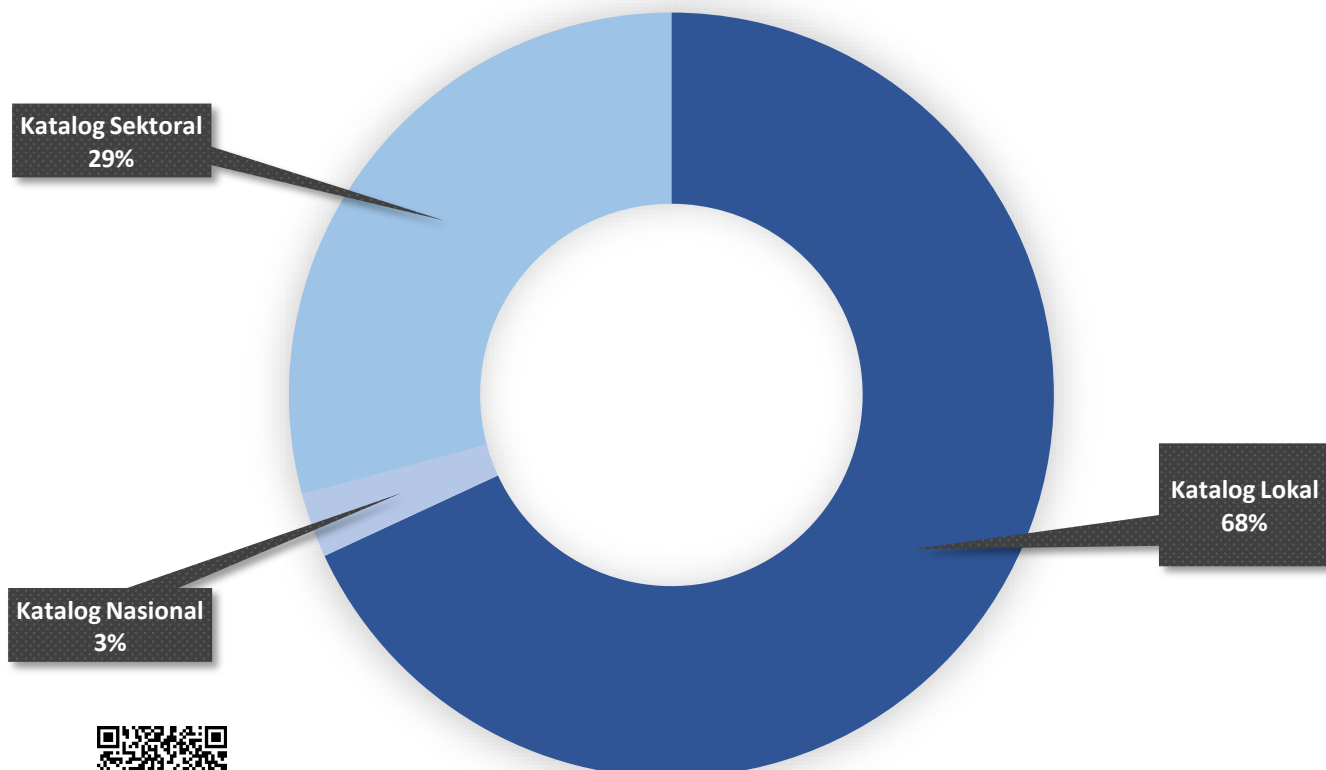
E-KATALOG
638
TRANSAKSI
RP. 47.120.884.107,44

KATALOG LOKAL
497
TRANSAKSI
RP.22.737.505.137,44

KATALOG NASIONAL
20
TRANSAKSI
RP.20.826.111.000

KATALOG SEKTORAL
121
TRANSAKSI
RP.3.557.267.970

E-KATALOG BERDASARKAN JUMLAH TRANSAKSI



Balai Sertifikasi Elektronik

Dokumen ini telah ditandatangani secara elektronik menggunakan sertifikat elektronik yang diterbitkan oleh BSrE

5 TRANSAKSI TERBESAR

KATALOG LOKAL

NO	JENIS BELANJA	JML TRANSAKSI	NILAI TRANSAKSI
1	Jasa Tenaga Keamanan Provinsi Bali	4	16.699.143.552,00
2	Jasa Tenaga Kebersihan Provinsi Bali	17	6.627.970.169,44
3	Bahan Pokok Provinsi Bali	7	2.448.884.045,00
4	Furniture/Meubelair Sekolah Provinsi Bali	1	1.768.972.504,00
5	Pakaian Dinas dan Kain Tradisional Provinsi Bali	1	1.125.850.000,00

KATALOG NASIONAL

NO	JENIS BELANJA	JML TRANSAKSI	NILAI TRANSAKSI
1	Internet Service Provider	6	12.914.520.000,00
2	Kendaraan Bermotor	2	7.170.000.000,00
3	Peralatan Elektronik Perkantoran dan Peralatan Pendukungnya	12	1.512.022.940,00

KATALOG SEKTORAL

NO	JENIS BELANJA	JML TRANSAKSI	NILAI TRANSAKSI
1	Fasilitas Kesehatan	50	2.195.813.684,00
2	Obat Program Jaminan Kesehatan Tahun 2023	49	1.293.538.490,00
3	Vaksin Tahun 2023	1	771.120.000,00
4	Fasilitas Kesehatan Sektoral Kemenkes	17	458.333.900,00
5	Fasilitas kesehatan II (Kelas harga Kab/Kota)	1	176.066.250,00



Balai
Sertifikasi
Elektronik

Dokumen ini telah ditandatangani secara elektronik
menggunakan sertifikat elektronik yang diterbitkan oleh BSrE

TOKO DARING

NO	KATEGORI BELANJA	JML TRANSAKSI	NILAI TRANSAKSI
1	ATK	1	1.364.245.500,00
2	Perkakas; Jasa Kreatif	5	626.727.482,00
3	Elektronik	4	367.083.660,00
4	Jasa Kreatif	2	245.442.290,00
5	Souvenir	1	116.666.550,00



Balai
Sertifikasi
Elektronik

Dokumen ini telah ditandatangani secara elektronik
menggunakan sertifikat elektronik yang diterbitkan oleh BSrE