



ບົດໜັງສື ກຽມປະຕິບັດ  
PEMERINTAH PROVINSI BALI  
ກະຊວງ ທຳນຽມ  
SEKRETARIAT DAERAH

ຄະນະຄຳນຳພັດທະນາ ທຳນຽມ ທີ່ (ບ້ານ ຫຼວງ) ທຳນຽມ ທີ່ (ບ້ານ ຫຼວງ) ທຳນຽມ  
Jalan Basuki Rahmat Denpasar - Bali (80235), Telepon (0361) 224671  
Website: [biropbjek.baliprov.go.id](http://biropbjek.baliprov.go.id) Email: [biropbj@baliprov.go.id](mailto:biropbj@baliprov.go.id)

Bali, 11 Oktober 2023

Kepada

Nomor : B.42.027/42671/P2PA/BPBJEK  
Sifat : Biasa  
Lampiran : 1 (satu) Gabung  
Hal : Laporan Pengadaan Barang/Jasa  
Bulan September 2023

Yth. 1. Penjabat Gubernur Bali melalui  
Sekretaris Daerah Provinsi Bali  
2. Kepala LKPP RI  
di-  
Tempat

Dengan hormat kami sampaikan laporan realisasi pengadaan barang/jasa pemerintah di lingkungan Pemerintah Provinsi Bali sampai dengan bulan September Tahun Anggaran 2023 Pemerintah Provinsi Bali sebagai berikut:

- Jumlah total pengadaan barang/jasa pada Pemerintah Provinsi Bali sesuai Rencana Umum Pengadaan (RUP):

No	Cara Pengadaan	Jumlah Paket	Nilai (Rp)
1	Penyedia	6.101	1.904.864.316.578,-
2	Swakelola	3.502	938.206.230.446,-
Jumlah		9.603	2.843.070.547.024,-

Sumber Data : <http://siangsa.baliprov.go.id> tanggal 30 September 2023

- Rincian anggaran sesuai jenis pengadaan barang/jasa pemerintah sebagai berikut:

No	Jenis Pengadaan	Jumlah Paket	Nilai (Rp)
1	Barang	3.424	357.631.468.468,-
2	Jasa Lainnya	2.119	478.637.718.938,-
3	Konstruksi	239	1.035.024.303.670,-
4	Konsultansi	239	33.570.825.502,-
Jumlah		6.101	1.904.864.316.578,-

Sumber Data : <http://siangsa.baliprov.go.id> tanggal 30 September 2023

- Rencana pengadaan barang/jasa melalui metode tender/tender cepat/seleksi Tahun 2023 sebagai berikut :

No	Jenis Pengadaan	Jumlah Paket	Nilai (Rp)
1	Barang	-	-
2	Jasa Lainnya	10	21.989.774.008,-
3	Konstruksi	48	581.816.463.161,-
4	Konsultansi	66	21.009.498.842,-
Jumlah		124	624.815.736.011,-

Sumber Data : <http://siangsa.baliprov.go.id> tanggal 30 September 2023



Balai  
Sertifikasi  
Elektronik

Dokumen ini telah ditandatangani secara elektronik  
menggunakan sertifikat elektronik yang diterbitkan oleh BSrE

4. Rencana pengadaan barang/jasa melalui metode Non Tender Tahun 2023 sebagai berikut :

No	Metode Non Tender	Jumlah Paket	Nilai (Rp)
1	E-Purchasing	3.852	686.398.855.643,-
2	Penunjukan Langsung	49	33.419.559.561,-
3	Pengadaan Langsung	1.084	167.416.844.100,-
4	Dikecualikan	990	392.487.951.263,-
<b>Jumlah</b>		<b>5.975</b>	<b>1.279.723.210.567,-</b>

Sumber Data : <http://siangsa.baliprov.go.id> tanggal 30 September 2023

5. Rencana jadwal pengadaan barang/jasa Tahun 2023 melalui metode tender/seleksi perbulan sebagai berikut :

No	Bulan	Jumlah Paket	Nilai (Rp)
1	Desember 2022	8	369.151.152.668,-
2	Januari 2023	24	15.322.888.000,-
3	Pebruari 2023	14	23.932.133.227,-
4	Maret 2023	23	125.220.158.188,-
5	April 2023	16	43.693.103.528,-
6	Mei 2023	28	41.293.539.707,-
7	Jun 2023	10	4.060.760.693,-
8	Jul 2023	1	2.142.000.000,-
<b>Jumlah</b>		<b>124</b>	<b>624.815.736.011,-</b>

Sumber Data : <http://siangsa.baliprov.go.id> tanggal 30 September 2023

6. Progres pengadaan barang/jasa melalui metode tender/tender cepat/seleksi sampai dengan Bulan September 2023, sebagai berikut :

No	Bulan	Pagu Paket Masuk (Rp)	Status Paket			
			Paket Selesai	Dalam Proses	Gagal/ Batal	Berubah metode
1	Agustus 2023	135.525.757.329.-	80	7	17	13
2	September 2023	135.525.757.329.-	85	0	17	13

Sumber Data : <http://siangsa.baliprov.go.id> tanggal 30 Juni 2023

7. Efisiensi anggaran dengan metode tender sampai dengan bulan September 2023 dari 85 Paket (APBD Provinsi Bali Tahun Anggaran 2023) yang telah selesai diproses sebagai berikut:

Efisiensi terhadap HPS	HPS	Kontrak/Nilai Penawaran	Efisiensi	(%)
		330,156,149,599.26	293,002,413,441.29	37,153,736,157.97
Efisiensi terhadap Pagu	Pagu	Kontrak	Efisiensi	(%)
		332,479,797,332.00	293,002,413,441.29	39,477,383,890.71

8. Realisasi pengadaan Non Tender sampai dengan bulan September 2023 adalah sebagai berikut :

No	Metode Non Tender	Jumlah Paket Selesai	Nilai Kontrak/ Pesanan
1	E-Purchasing (E-Katalog)	11.895	586.471.863.385,00
2	Toko Daring	610	34.930.186.823,00
3	Penunjukan Langsung	19	20,535,134,207.84
4	Pengadaan Langsung	234	24,505,961,737.51
5	Pencatatan	250	69,553,510,401.65
<b>Jumlah</b>		<b>13.008</b>	<b>735.996.656.555,00</b>

Sumber Data : <http://siangsa.baliprov.go.id> tanggal 30 September 2023



Balai Sertifikasi Elektronik

Dokumen ini telah ditandatangani secara elektronik menggunakan sertifikat elektronik yang diterbitkan oleh BSR

Detail realisasi E-Purchasing adalah sebagai berikut :

No	E-Purchasing	Jumlah Paket Selesai	Nilai Kontrak/ Pesanan
1	Katalog Lokal	10.161	447.407.609.336
2	Katalog Nasional	233	46.930.123.030
3	Katalog Sektoral	1.501	92.134.131.019
<b>Jumlah</b>		<b>11.895</b>	<b>586.471.863.385,00</b>

Sumber Data : <http://siangsa.baliprov.go.id> tanggal 30 September 2023

9. Alokasi Rencana Umum Pengadaan Produk Dalam Negeri (RUP PDN) Terhadap Total RUP dan realisasi Produk Dalam Negeri (RUP PDN) Terhadap Total RUP PDN

DESKRIPSI	ALOKASI RUP PDN	PERSENTASE ALOKASI RUP PDN THD TOTAL RUP	REALISASI PDN	PERSENTASE REALISASI THD TOTAL RUP PDN
PDN	1.851.033.946.340,00	97,17	590,362,627,337.71	85.70
NON PDN	53.830.370.238,00	2,83	98,514,164,363.00	14.30
<b>RUP PENYEDIA</b>	<b>1,904,864,316,578.00</b>		<b>688,876,791,700.71</b>	

10. Alokasi Rencana Umum Pengadaan Usaha Menengah Kecil(RUP UMK) Terhadap Total RUP dan realisasi Usaha Menengah Kecil (RUP UMK) Terhadap Total RUP UMK

DESKRIPSI	ALOKASI RUP UMK	PERSENTASE ALOKASI RUP UMK THD TOTAL RUP	REALISASI UMK	PERSENTAS E REALISASI THD TOTAL RUP UMK
UMK	1,095,075,941,705.00	57,49	562,328,092,315.91	66,75
NON UMK	809,788,374,873.00	42,51	280,087,924,733.51	33,25
<b>RUP PENYEDIA</b>	<b>1,904,864,316,578.00</b>		<b>842,416,017,049.42</b>	

11. Permasalahan yang ditemukan pada pengadaan barang/jasa sampai dengan September 2023, sebagai berikut :

- a) Paket pengadaan barang/jasa melalui metode tender/tender cepat/seleksi sampai September 2023 berjumlah 124 paket, sampai tanggal 30 September 2023 sudah 85 (Delapan Puluh Lima) paket selesai di proses, 17 (tujuh belas) paket gagal/batal/penyesuaian anggaran, 18 (delapan belas) paket mengalami penyesuaian metode pengadaan dan sisanya 2 (dua) paket belum dilaksanakan karena menunggu jadwal.
- b) Sesuai Keputusan Sekretaris Daerah Provinsi Bali Nomor : B.12.027/12372/P2PA/B.PBJEK tentang Daftar Paket Strategis Pengadaan Barang/Jasa Pemerintah Provinsi Bali Tahun 2023 terdapa 65 Paket Strategis Pengadaan Barang/Jasa yang dilaksanakan oleh 13 Organisasi Peringat Daerah, 1 (satu) paket merupakan kontrak multiyears, 50 (lima puluh) paket statusnya sudah selesai pelaksanaan pemilihan penyedia, 11 (sebelas) paket batal/gagal tender/pergeseran anggaran, dan 2 (dua) paket sisanya belum dilaksanakan proses pemilihan karena menunggu jadwal.

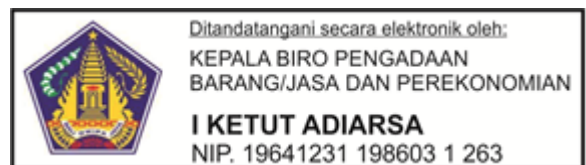


Balai Sertifikasi Elektronik

Dokumen ini telah ditandatangani secara elektronik menggunakan sertifikat elektronik yang diterbitkan oleh BSrE

12. Adapun langkah-langkah yang telah dilaksanakan dalam percepatan pengadaan barang/jasa sampai dengan bulan September 2023 yaitu:
- a) Melaksanakan pendampingan dalam penyusunan perencanaan dan pelaksanaan pengadaan barang/jasa dan pada seluruh Perangkat Daerah di Lingkungan Pemerintah Provinsi Bali. Biro Pengadaan Barang/Jasa dan Perekonomian Setda Provinsi Bali membentuk 8 (delapan) Tim Pendamping yang bertugas melaksanakan pendampingan dan konsultasi serta memberikan saran masukan kepada Perangkat Daerah terkait Pengadaan Barang/Jasa Pemerintah untuk 36 OPD di Pemerintah Provinsi Bali dan Tim ini bertugas selama 1 tahun anggaran 2023.
  - b) Penayangan etalase katalog lokal sampai September 2023 berjumlah 53 (lima puluh tiga) etalase yang terdiri dari total 368 sub etalase, dengan jumlah produk sebanyak 34.634 produk dan jumlah penyedia sebanyak 1.338 penyedia.
  - c) Dilaksanakan Pemantauan Capaian Paket Pengadaan Barang/Jasa Tahun 2023, Surat Undangan Nomor B.42.005/33536/P2PA/B.PBJEK tentang Undangan Pemantauan Capaian Paket Pengadaan Barang/Jasa Tahun 2023 yang dilaksanakan Mulai Tanggal 16 Agustus 2023 sampai dengan 10 Oktober 2023 untuk di monitoring dan evaluasi progres fisik dan keuangan paket paket konstruksi yang dilaksanakan Dinas Pekerjaan Umum Penataan Ruang Perumahan dan Kawasan Permukiman Provinsi Bali dan Dinas Pendidikan Kepemudaan dan Olahraga Provinsi Bali.
  - d) Dari rencana penambahan 2 etalase baru yang akan ditayangkan di Tahun 2023 yaitu Etalase Katalog Lokal Layanan Bus dan Jasa Laundry, bulan September 2023 etalase Jasa Laundry sudah diumumkan.
13. Rincian laporan atas pelaksanaan pengadaan barang/jasa dijelaskan lebih detail pada dokumen terlampir.

Demikian kami sampaikan untuk mohon arahan lebih lanjut. Terima kasih.



Tembusan disampaikan kepada Yth. :

1. Wakil Gubernur Bali sebagai laporan.
2. Asisten Perekonomian dan Pembangunan Sekda Provinsi Bali di Denpasar.



Balai  
Sertifikasi  
Elektronik

Dokumen ini telah ditandatangani secara elektronik  
menggunakan sertifikat elektronik yang diterbitkan oleh BSrE



# LAPORAN HASIL PENGADAAN BARANG/JASA DI LINGKUNGAN PEMERINTAH PROVINSI BALI S/D. BULAN SEPTEMBER 2023

DATA PER- 31 JANUARI 2023

BIRO PENGADAAN BARANG/JASA DAN PEREKONOMIAN SETDA PROVINSI BALI



Balai  
Sertifikasi  
Elektronik

Dokumen ini telah ditandatangani secara elektronik  
menggunakan sertifikat elektronik yang diterbitkan oleh BSrE

# RENCANA UMUM PENGADAAN

TAHUN 2023

TOTAL RUP

9.603 PAKET

RP. 2.843.070.547.024,-

PENYEDIA

6.101 PAKET

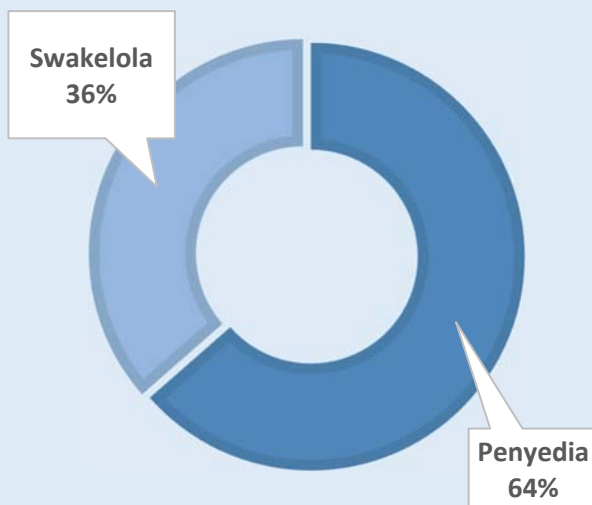
RP. 1.904.864.316.578,-

SWAKELOLA

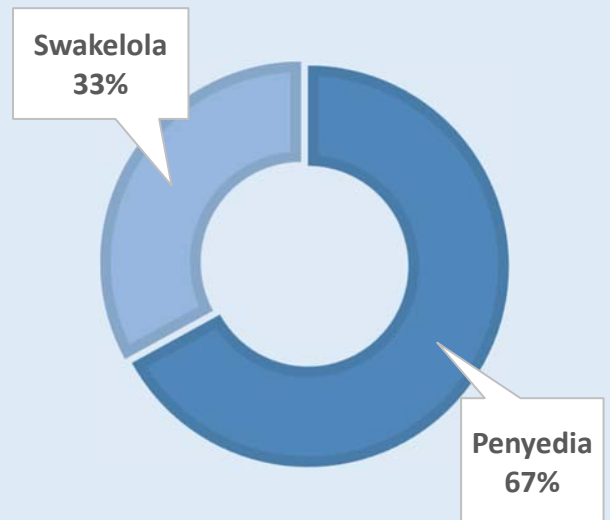
3.502 PAKET

RP. 938.206.230.446,-

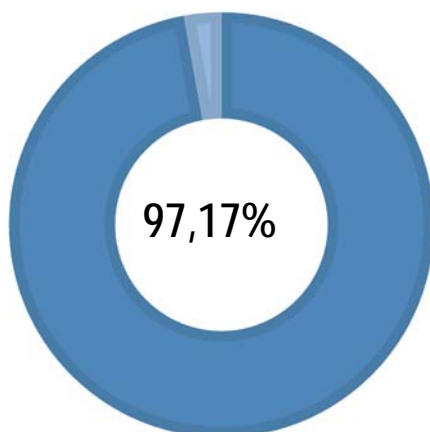
RUP BERDASARKAN JUMLAH PAKET



RUP BERDASARKAN PAGU



PRODUK DALAM NEGERI (PDN)



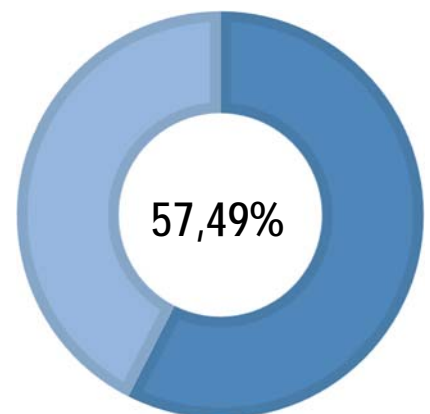
ALOKASI BELANJA  
PRODUK DALAM NEGERI

1.851.033.946.340,00

ALOKASI BELANJA UMKM

1.095.075.941.705,00

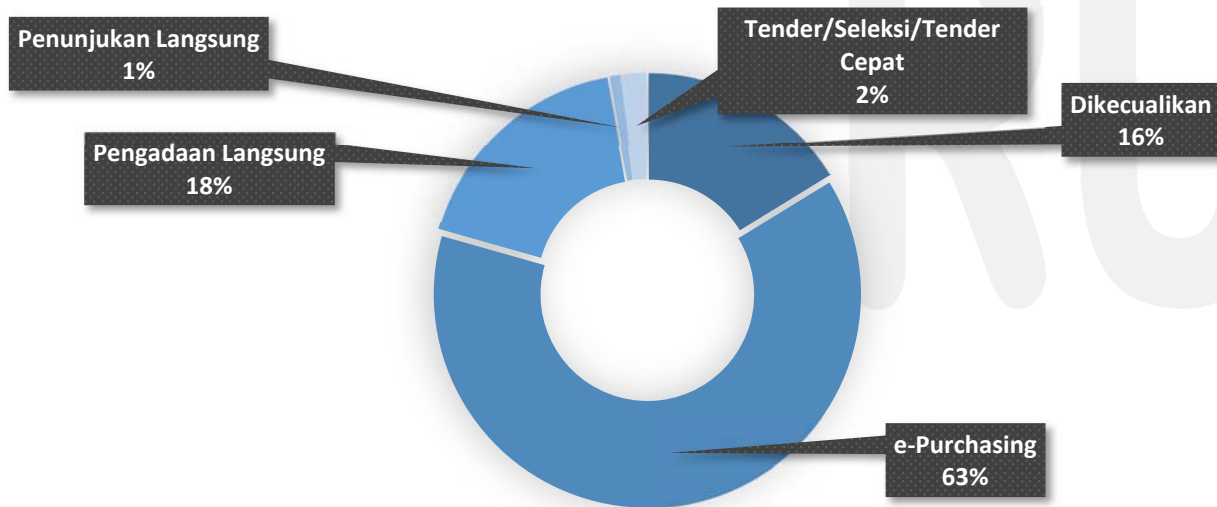
ALOKASI UMKM



Balai  
Sertifikasi  
Elektronik

Dokumen ini telah ditandatangani secara elektronik  
menggunakan sertifikat elektronik yang diterbitkan oleh BSR

## RUP BERDASARKAN METODE PENGADAAN



METODE PENGADAAN	PAKET	PAGU ANGGARAN
Dikecualikan	990	392.487.951.263,-
e-Purchasing	3.852	686.398.855.643,-
Pengadaan Langsung	1.084	167.416.844.100,-
Penunjukan Langsung	49	33.419.559.561,-
Tender/Seleksi/Tender Cepat	124	624.815.736.011,-
<b>JUMLAH</b>	<b>6.101</b>	<b>1.904.864.316.578,-</b>

## RUP BERDASARKAN JENIS PENGADAAN



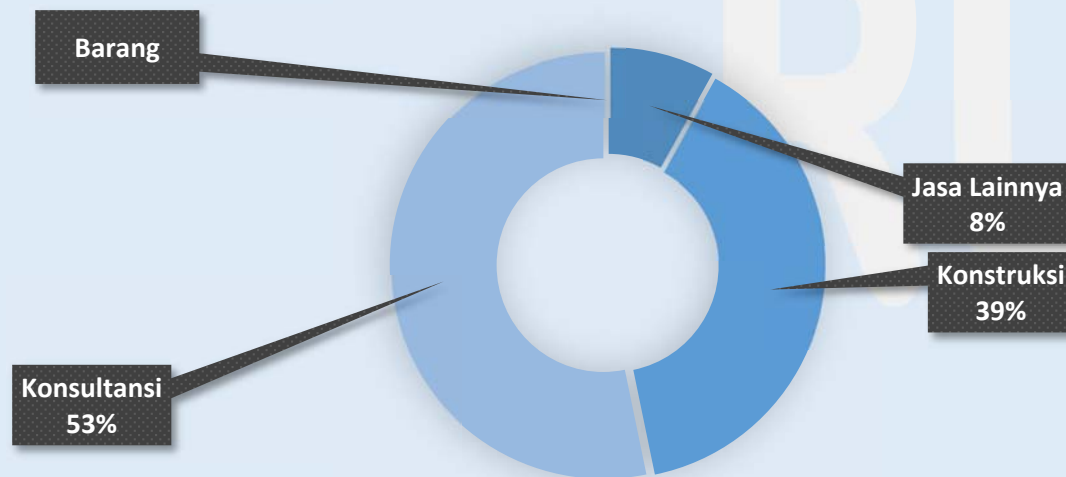
METODE PENGADAAN	PAKET	PAGU ANGGARAN
Barang	3.424	357.631.468.468,-
Jasa Lainnya	2.119	478.637.718.938,-
Konstruksi	239	1.035.024.303.670,-
Konsultansi	239	33.570.825.502,-
<b>JUMLAH</b>	<b>6.101</b>	<b>1.904.864.316.578,-</b>



Balai Sertifikasi Elektronik

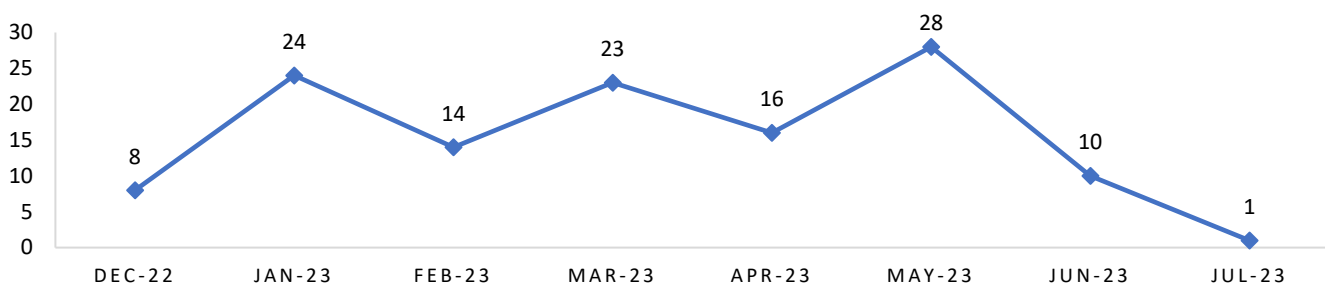
Dokumen ini telah ditandatangani secara elektronik menggunakan sertifikat elektronik yang diterbitkan oleh BSrE

# RENCANA PAKET TENDER/TENDER CEPAT/SELEKSI TAHUN 2023



JENIS PENGADAAN	PAKET	PAGU ANGGARAN
Barang	-	-
Jasa Lainnya	10	21.989.774.008,-
Konstruksi	48	581.816.463.161,-
Konsultasi	66	21.009.498.842,-
<b>JUMLAH</b>	<b>124</b>	<b>624.815.736.011,-</b>

## RENCANA JADWAL PAKET TENDER/TENDER CEPAT/SELEKSI TAHUN 2023



JENIS PENGADAAN	PAKET	PAGU ANGGARAN
Desember 2022	8	369.151.152.668,-
Januari 2023	24	15.322.888.000,-
Pebruari 2023	14	23.932.133.227,-
Maret 2023	23	125.220.158.188,-
April 2023	16	43.693.103.528,-
Mei 2023	28	41.293.539.707,-
Juni 2023	10	4.060.760.693,-
Juli 2023	1	2.142.000.000,-
<b>JUMLAH</b>	<b>124</b>	<b>624.815.736.011,-</b>



Balai Sertifikasi Elektronik

Dokumen ini telah ditandatangani secara elektronik menggunakan sertifikat elektronik yang diterbitkan oleh BSrE



# TENDER/SELEKSI/TENDER CEPAT

REALISASI S/D SEPTEMBER 2023

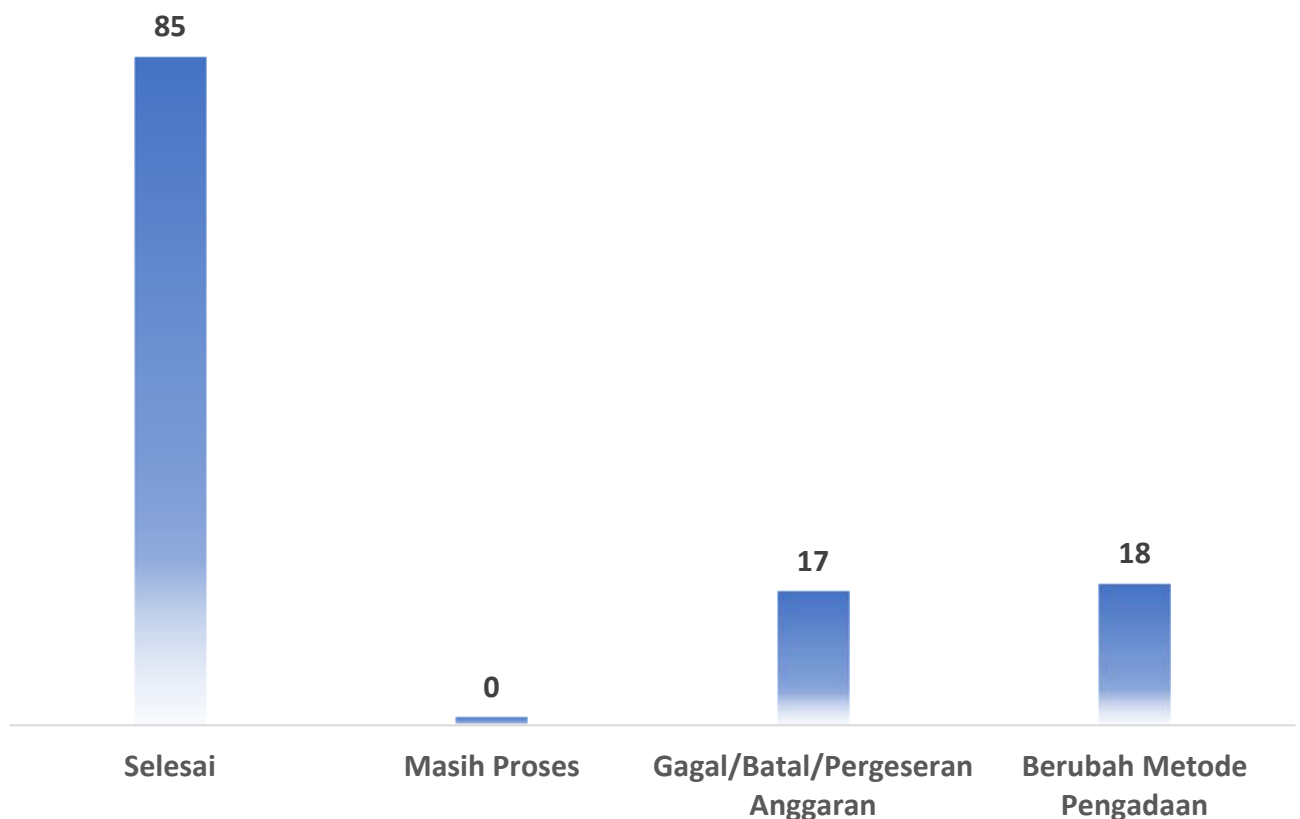
REALISASI PAKET

116

NILAI REALISASI RUP

RP. 477.629.099.960,-

## TENDER BERDASARKAN PAKET



Balai  
Sertifikasi  
Elektronik

Dokumen ini telah ditandatangani secara elektronik  
menggunakan sertifikat elektronik yang diterbitkan oleh BSrE

# PENGADAAN NON TENDER & NON PURCHASING

REALISASI S/D SEPTEMBER 2023

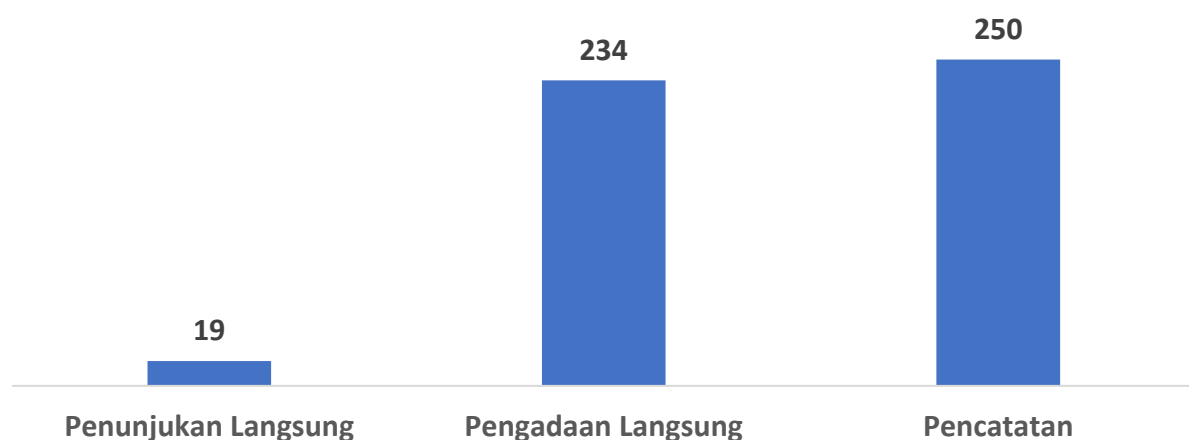
JUMLAH TRANSAKSI

503

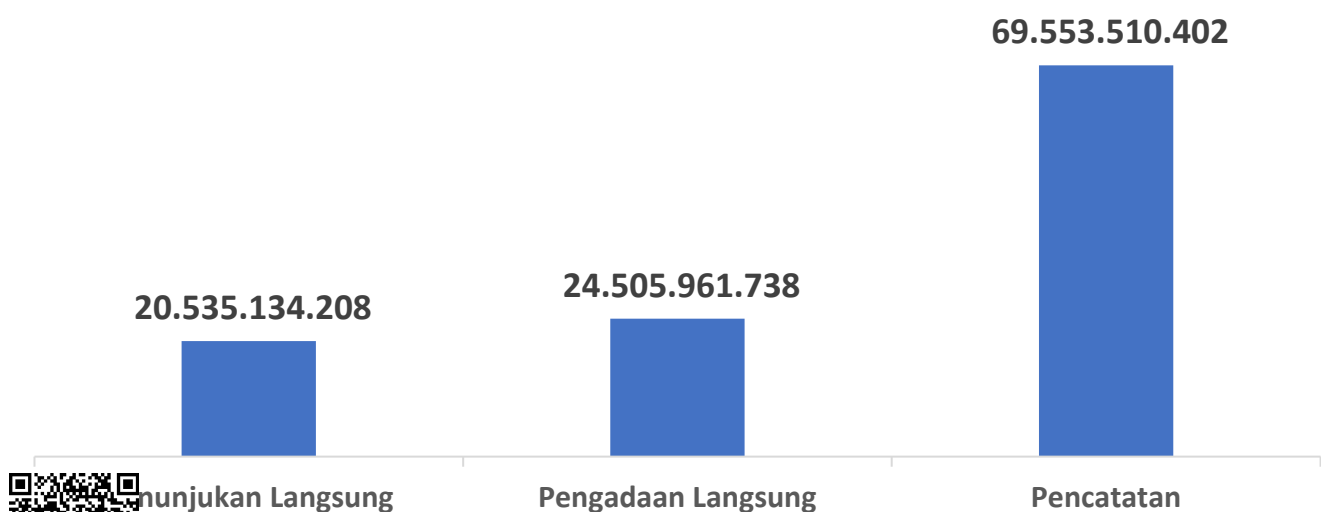
NILAI PAGU REALISASI

RP. 114.594.606.347

BERDASARKAN PAKET



BERDASARKAN PAGU



Balai  
Sertifikasi  
Elektronik

Dokumen ini telah ditandatangani secara elektronik menggunakan sertifikat elektronik yang diterbitkan oleh BSrE

# E-KATALOG & TOKO DARING

REALISASI S/D SEPTEMBER 2023

**TOKO DARING**  
610  
**TRANSAKSI**  
RP. 34.930.186.823,00

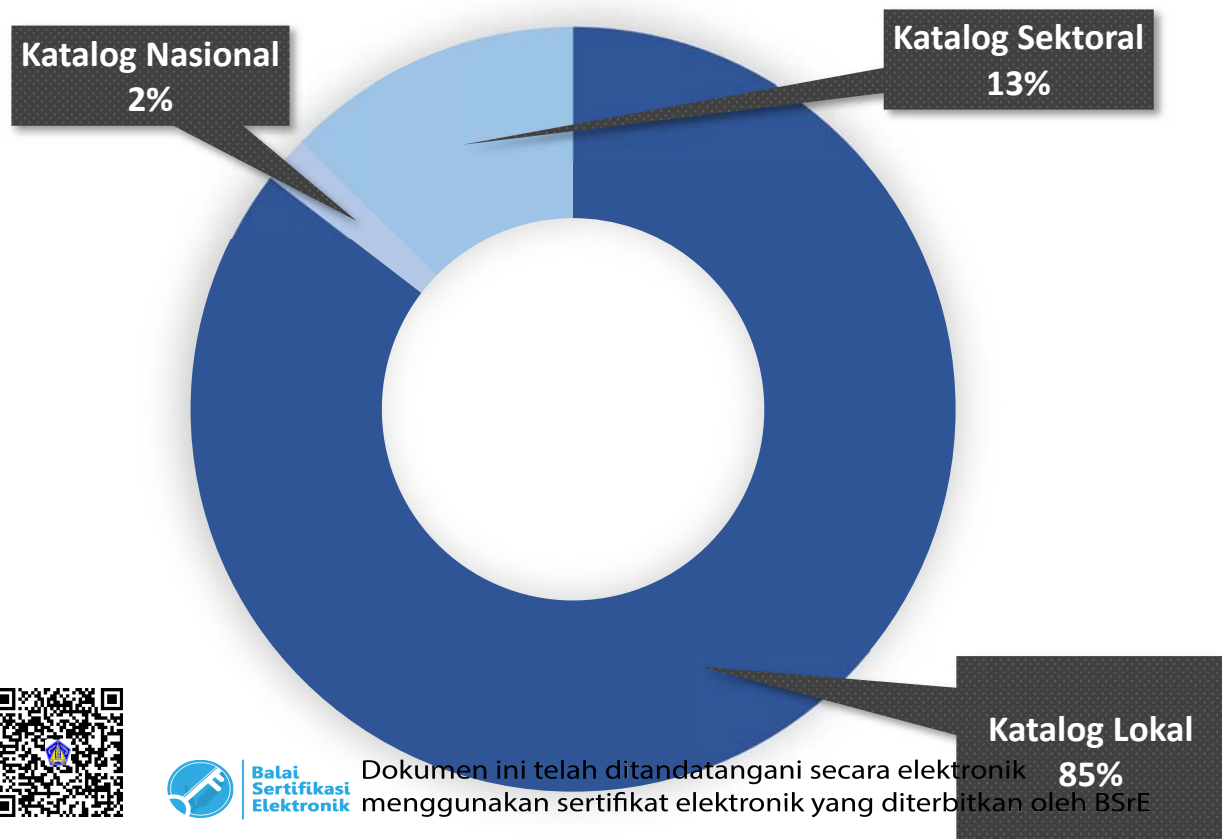
**E-KATALOG**  
11.895  
**TRANSAKSI**  
RP. 586.471.863.385,00

**KATALOG LOKAL**  
10.161  
**TRANSAKSI**  
RP. 447.407.609.336

**KATALOG NASIONAL**  
233  
**TRANSAKSI**  
RP. 46.930.123.030

**KATALOG SEKTORAL**  
1.501  
**TRANSAKSI**  
RP. 92.134.131.019

## E-KATALOG BERDASARKAN JUMLAH TRANSAKSI



Dokumen ini telah ditandatangani secara elektronik menggunakan sertifikat elektronik yang diterbitkan oleh BSrE

# 5 TRANSAKSI TERBESAR

## KATALOG LOKAL

NO	JENIS BELANJA	JML TRANSAKSI	NILAI TRANSAKSI
1	Pekerjaan Bangunan Pendidikan Provinsi Bali	34	150.374.186.080
2	Pekerjaan Konstruksi Jalan dan Jembatan Provinsi Bali	15	112.754.280.752
3	Alat Tulis Kantor Provinsi Bali	569	23.212.961.384
4	Jasa Sewa Tenda/Dekorasi Provinsi Bali	722	19.139.657.200
5	Jasa Event Organizer Provinsi Bali	122	17.524.064.460

## KATALOG NASIONAL

NO	JENIS BELANJA	JML TRANSAKSI	NILAI TRANSAKSI
1	Peralatan Elektronik Perkantoran dan Peralatan Pendukungnya	91	26.087.841.890
2	Kendaraan Bermotor	6	17.237.140.000
3	Internet Service Provider	6	10.843.980.000
4	Peralatan Pendidikan	17	5.119.055.055
5	Peralatan Elektronik dan Pendukungnya	27	4.111.732.000

## KATALOG SEKTORAL

NO	JENIS BELANJA	JML TRANSAKSI	NILAI TRANSAKSI
1	Fasilitas Kesehatan	496	36.420.087.924
2	Fasilitas Kesehatan Sektoral Kemenkes	321	19.276.283.419
3	Obat Program Jaminan Kesehatan Tahun 2023	649	16.675.598.590
4	Konsolidasi Alat Kesehatan	1	9.810.000.000
5	Vaksin Tahun 2023	4	5.610.793.000

## TOKO DARING

NO	KATEGORI BELANJA	JML TRANSAKSI	NILAI TRANSAKSI
1	Elektronik	61	2.105.166.386
2	ATK	63	2.018.567.022
3	Perkakas	109	1.913.232.662
4	Jasa Kreatif	68	1.511.575.367
5	Furnitur	29	1.169.754.156



Balai  
Sertifikasi  
Elektronik

Dokumen ini telah ditandatangani secara elektronik menggunakan sertifikat elektronik yang diterbitkan oleh BSrE

# Etalase Katalog Lokal

NO	ETALASE LOKAL PROVINSI BALI	Sub Etalase	Jml Produk	Jml Penyedia
1.	Akomodasi Hotel Provinsi Bali	5	208	45
2.	Alat dan/atau Mesin Pertanian Pemerintah Daerah Provinsi Bali	12	129	17
3.	Alat Tulis Kantor (ATK) Provinsi Bali	2	1997	90
4.	Alat Tulis Kantor Provinsi Bali	23	2900	59
5.	Aspal Provinsi Bali			
6.	Bahan Alat Kebersihan Provinsi Bali	3	2552	73
7.	Bahan Kimia Laundry Provinsi Bali	9	42	8
8.	Bahan Kimia Provinsi Bali	2	1300	33
9.	Bahan Material Provinsi Bali	10	122	14
10.	Bahan Pokok Provinsi Bali	9	2014	46
11.	Bahan/Material Konstruksi Provinsi Bali	3	7	4
12.	Belanja Media Pemerintah Daerah Provinsi Bali	6	355	74
13.	Benih Hortikultura Pemerintah Daerah Provinsi Bali	9	145	17
14.	Benih Tanaman Pangan Pemerintah Daerah Provinsi Bali	2	17	4
15.	Beton Precast Pemerintah Daerah Provinsi Bali	2	12	1
16.	Beton Ready Mix Provinsi Bali			
17.	Bibit Tanaman Provinsi Bali	3	304	13
18.	Cenderamata Khas Bali Provinsi Bali	1	6	2
19.	Furniture/Meubelair Sekolah Provinsi Bali	5	117	13
20.	Hewan Ternak Pemerintah Daerah Provinsi Bali	7	22	12
21.	Hotmix/Coldmix/Aspal Emulsi Provinsi Bali	4	24	8
22.	Jasa Event Organizer Provinsi Bali	6	366	41
23.	Jasa Kalibrasi dan Pemeliharaan Alat Kesehatan Provinsi Bali	11	645	13
24.	Jasa Keamanan Provinsi Bali	2	5	4
25.	Jasa Kebersihan Provinsi Bali			
26.	Jasa Laundry Provinsi Bali	3	14	2
27.	Jasa Pengelolaan Limbah Provinsi Bali	3	33	9
28.	Jasa Pengelolaan Sampah Pemerintah Daerah Provinsi Bali	1	7	4
29.	Jasa Satuan Pengamanan Provinsi Bali (Kelas Harga Kabupaten/Kota)	2	14	6
30.	Jasa Sewa Alat Berat Provinsi Bali	2	7	2
31.	Jasa Sewa Tenda/Dekorasi Provinsi Bali	18	616	40
32.	Jasa Tenaga Keamanan Provinsi Bali	1	4	4
33.	Jasa Tenaga Kebersihan Provinsi Bali	2	66	22
34.	Kain Tradisional Provinsi Bali	2	7	3
35.	Makanan dan Minuman Provinsi Bali	5	20	4
36.	Makanan dan Minuman Provinsi Bali (Kelas Harga Kabupaten/Kota)	5	409	57
37.	Pakaian Dinas dan Kain Tradisional Provinsi Bali	12	336	29
38.	Pakan Ternak Provinsi Bali	3	116	16
39.	Pekerjaan Bangunan Pendidikan Provinsi Bali	23	4875	44
40.	Pekerjaan Konstruksi Jalan dan Jembatan Provinsi Bali	43	964	37
41.	Pemeliharaan AC Provinsi Bali	8	688	53
42.	Pemeliharaan Gedung/Bangunan Kantor Provinsi Bali	20	1637	56
43.	Pemeliharaan Kendaraan Bermotor Provinsi Bali	33	1890	12
44.	Pemeliharaan Komputer/Laptop/Printer Provinsi Bali	3	1190	56
45.	Pengendali Vektor dan Binatang Pembawa Penyakit Provinsi Bali	4	20	8



Dokumen ini telah ditandatangani secara elektronik menggunakan sertifikat elektronik yang diterbitkan oleh BSrE

# Etalase Katalog Lokal (lanjutan)

NO	ETALASE LOKAL PROVINSI BALI	Sub Etalase	Jml Produk	Jml Penyedia
46.	Percetakan dan Peggandaan Provinsi Bali	5	1557	102
47.	Sarana Upacara/Sesajen Provinsi Bali	4	1398	80
48.	Seragam Sekolah SMA/SMK Provinsi Bali	2	23	4
49.	Servis Kendaraan Provinsi Bali	7	3007	21
50.	Sistem informasi dan Aplikasi Provinsi Bali	3	36	12
51.	Souvenir Pemerintah Daerah Provinsi Bali	5	311	39
52.	Suku Cadang Listrik Provinsi Bali	6	2026	67
53.	Utilitas Jalan Provinsi Bali	7	74	8
<b>Total</b>		368	34.634	1.388




Balai  
Sertifikasi  
Elektronik

Dokumen ini telah ditandatangani secara elektronik  
menggunakan sertifikat elektronik yang diterbitkan oleh BSrE

# P D N

## Alokasi Rencana Umum Pengadaan Produk Dalam Negeri (RUP PDN) Terhadap Total RUP



## Realisasi Produk Dalam Negeri (RUP PDN) Terhadap Total RUP PDN

DESKRIPSI	ALOKASI RUP PDN	PERSENTASE ALOKASI RUP PDN THD TOTAL RUP	REALISASI PDN	PERSENTASE REALISASI THD TOTAL RUP PDN
PDN	1,851,033,946,340.00	97,17	590,362,627,337.71	85,70
NON PDN	53,830,370,238.00	2,83	98,514,164,363.00	14,30
<b>RUP PENYEDIA</b>	<b>1,904,864,316,578.00</b>		<b>688,876,791,700.71</b>	

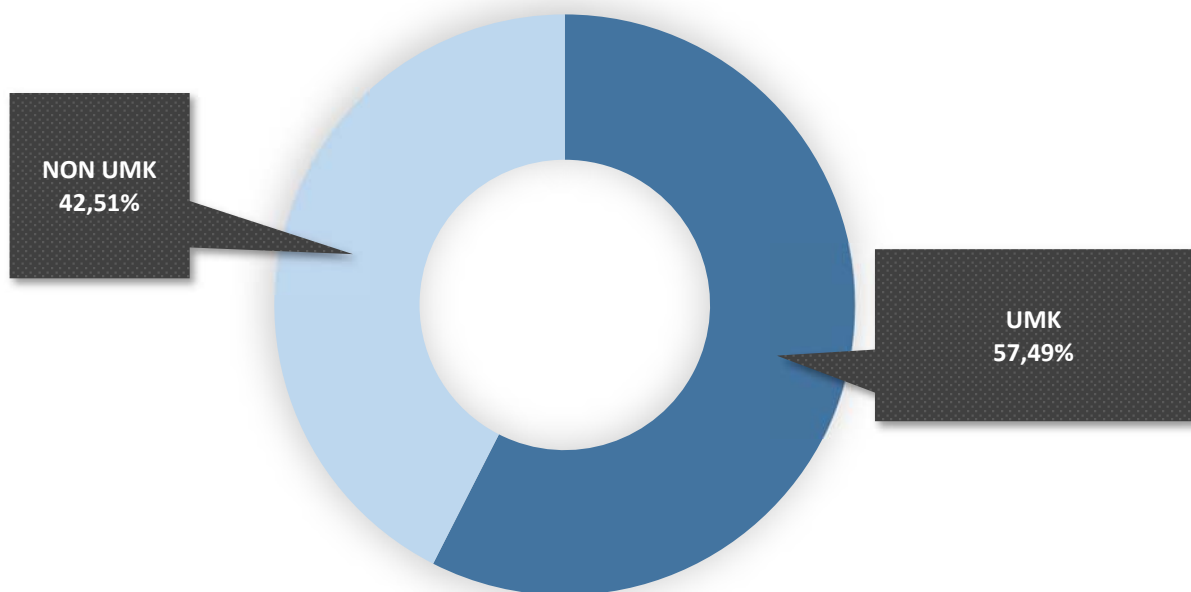


Balai Sertifikasi Elektronik

Dokumen ini telah ditandatangani secara elektronik menggunakan sertifikat elektronik yang diterbitkan oleh BSrE

# UMK

## Alokasi Rencana Umum Pengadaan Usaha Kecil (RUP UMK) Terhadap Total RUP



## Realisasi Pengadaan Usaha Menengah Kecil Terhadap Total RUP UMK

DESKRIPSI	ALOKASI RUP UMKM	PERSENTASE ALOKASI RUP UMKM THD TOTAL RUP	REALISASI UMKM	PERSENTASE REALISASI THD TOTAL RUP UMK
UMK	1,095,075,941,705.00	57,49	562,328,092,315.91	66,75
NON UMK	809,788,374,873.00	42,51	280,087,924,733.51	33,25
<b>RUP PENYEDIA</b>	<b>1,904,864,316,578.00</b>		<b>842,416,017,049.42</b>	



Balai  
Sertifikasi  
Elektronik

Dokumen ini telah ditandatangani secara elektronik menggunakan sertifikat elektronik yang diterbitkan oleh BSrE



# PAKET STRATEGIS

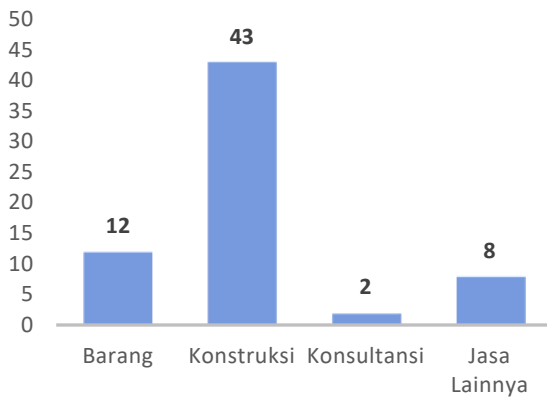
## JUMLAH PAKET

65

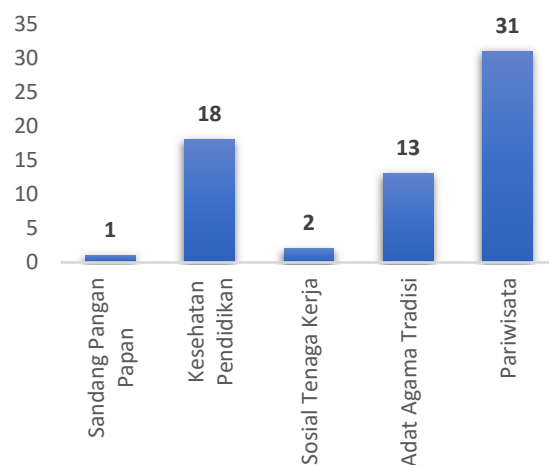
## NILAI PAGU

RP. 520.799.805.590,-

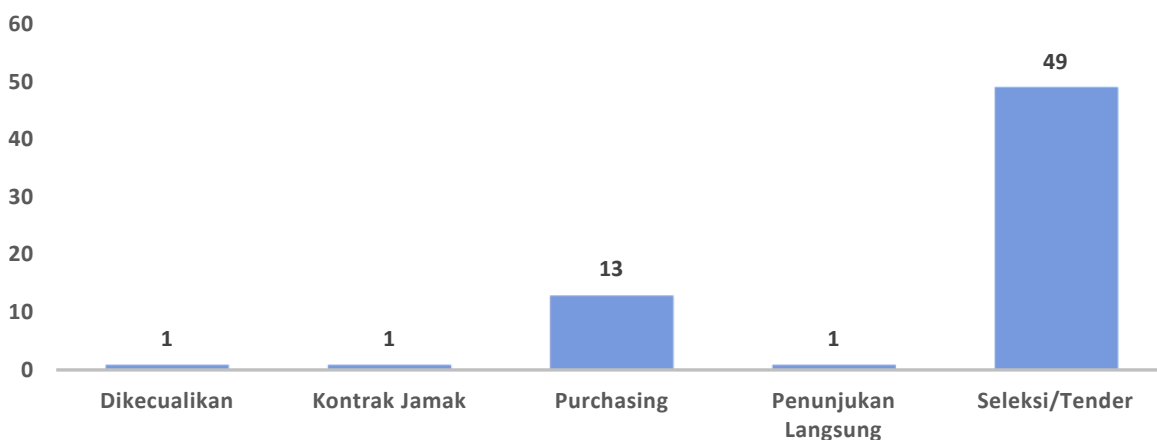
## JENIS PENGADAAN



## PROGRAM PRIORITAS



## METODE PENGADAAN



## REALISASI/PROGRES PENGADAAN

